

Årsredovisning för
Dreamyard AB
559131-9636

Räkenskapsåret
2023-01-01 - 2023-12-31

Innehållsförteckning:	Sida
Förvaltningsberättelse	1
Resultaträkning	2
Balansräkning	3-4
Noter	5-6
Underskrifter	7

Fastställelseintyg

Undertecknad styrelseledamot i Dreamyard AB intygar härmed dels att denna kopia av årsredovisningen överensstämmer med originalet, dels att resultat- och balansräkningen fastställts på årsstämma 2024-06-25. Stämman beslutade också att godkänna styrelsens förslag till resultatdisposition.

Strängnäs 2024-06-25


Tobias Gustavsson
Verkställande direktör

Förvaltningsberättelse

Styrelsen för Dreamyard AB, 559131-9636, får härmed avge årsredovisning för räkenskapsåret 2023.

Verksamheten

Allmänt om verksamheten

Företaget med säte i registrerades år 2017 och bedriver sedan dess specialiserad bygg- och anläggningsverksamhet.

Flerårsöversikt

	2023	2022	2021	Belopp i kr 2020
Nettoomsättning	804 723	1 573 586	8 718 714	6 946 692
Resultat efter finansiella poster	-787 964	-1 135 242	1 316 327	628 602
Soliditet, %	57	71	70	63


Förändringar i eget kapital

	Aktie- kapital	Reserv- fond	Fritt eget kapital
Vid årets början	50 000		1 869 411
<i>Disposition enl årsstämmobeslut</i>			
Återbetalning av aktieägartillskott			-180 000
Årets resultat			-787 964
Vid årets slut	50 000		901 447

Resultatdisposition

	Belopp i kr
Styrelsen föreslår att fritt eget kapital, kronor 901 447, disponeras enligt följande:	
balanserat resultat	1 689 411
årets resultat	-787 964
Totalt	901 447
disponeras för	
utdelning, [1 000 antal aktier `200 kr per aktie]	200 000
balanseras i ny räkning	701 447
Summa	901 447

Bolagets resultat och ställning framgår av efterföljande resultat- och balansräkningar med noter.



Resultaträkning

<i>Belopp i kr</i>	<i>Not</i>	<i>2023-01-01- 2023-12-31</i>	<i>2022-01-01- 2022-12-31</i>
Rörelseintäkter, lagerförändring m.m.			
Nettoomsättning		804 723	1 573 586
Övriga rörelseintäkter		-	160 700
Summa rörelseintäkter, lagerförändring m.m.		804 723	1 734 286
Rörelsekostnader			
Råvaror och förnödenheter		-186 577	-450 605
Övriga externa kostnader		-1 066 869	-1 942 713
Personalkostnader	2	-79 537	-403 203
Av- och nedskrivningar av materiella och immateriella anläggningstillgångar		-199 100	-36 620
Övriga rörelsekostnader		-	-26 795
Summa rörelsekostnader		-1 532 083	-2 859 936
Rörelseresultat		-727 360	-1 125 650
Finansiella poster			
Resultat från andelar i koncernföretag		-50 000	-
Övriga ränteintäkter och liknande resultatposter		1 678	2 910
Räntekostnader och liknande resultatposter	3	-12 282	-12 502
Summa finansiella poster		-60 604	-9 592
Resultat efter finansiella poster		-787 964	-1 135 242
Bokslutsdispositioner			
Förändring av periodiseringsfonder		-	965 000
Summa bokslutsdispositioner		-	965 000
Resultat före skatt		-787 964	-170 242
Skatter			
Årets resultat		-787 964	-170 242

2024071806854


Balansräkning

<i>Belopp i kr</i>	<i>Not</i>	<i>2023-12-31</i>	<i>2022-12-31</i>
TILLGÅNGAR			
Anläggningstillgångar			
Materiella anläggningstillgångar			
Maskiner och andra tekniska anläggningar	4	27 860	60 720
Inventarier, verktyg och installationer	5	310 360	176 700
Summa materiella anläggningstillgångar		338 220	237 420
Finansiella anläggningstillgångar			
Andelar i koncernföretag	6	-	50 000
Summa finansiella anläggningstillgångar		-	50 000
Summa anläggningstillgångar		338 220	287 420
Omsättningstillgångar			
Kortfristiga fordringar			
Kundfordringar		481 243	518 982
Övriga fordringar		312 072	425 599
Summa kortfristiga fordringar		793 315	944 581
Kassa och bank			
Kassa och bank		158 182	957 829
Redovisningsmedel		380 780	-
Summa kassa och bank		538 962	957 829
Summa omsättningstillgångar		1 332 277	1 902 410
SUMMA TILLGÅNGAR		1 670 497	2 189 830

2024071806855

Balansräkning

<i>Belopp i kr</i>	<i>Not</i>	<i>2023-12-31</i>	<i>2022-12-31</i>
EGET KAPITAL OCH SKULDER			
<i>Eget kapital</i>			
<i>Bundet eget kapital</i>			
Aktiekapital		50 000	50 000
Summa bundet eget kapital		50 000	50 000
<i>Fritt eget kapital</i>			
Balanserat resultat		1 689 411	2 039 653
Årets resultat		-787 964	-170 242
Summa fritt eget kapital		901 447	1 869 411
Summa eget kapital		951 447	1 919 411
<i>Kortfristiga skulder</i>			
Leverantörsskulder		6 951	45 215
Skatteskulder		-	213 989
Övriga skulder		576 835	338 561
Upplupna kostnader och förutbetalda intäkter		135 264	-327 346
Summa kortfristiga skulder		719 050	270 419
SUMMA EGET KAPITAL OCH SKULDER		1 670 497	2 189 830



Noter

Belopp i kr om inget annat anges.

Not 1 Redovisningsprinciper

Årsredovisningen har upprättats i enlighet med Årsredovisningslagen och Bokföringsnämndens allmänna råd BFNAR 2016:10 Årsredovisning i mindre företag.

Avskrivningsprinciper för anläggningstillgångar

Avskrivningar enligt plan baseras på ursprungliga anskaffningsvärden och beräknad nyttjandeperiod. Följande avskrivningstider tillämpas:

<i>Anläggningstillgångar</i>	<i>År</i>
Immateriella anläggningstillgångar:	
Materiella anläggningstillgångar:	
-Maskiner och andra tekniska anläggningar	5
-Inventarier, verktyg och installationer	5

Skillnaden mellan ovan nämnda avskrivningar och skattemässigt gjorda avskrivningar redovisas som ackumulerade överavskrivningar, vilka ingår i obeskattade reserver.

Definition av nyckeltal

Nettoomsättning

Rörelsens huvudintäkter, fakturerade kostnader, sidointäkter samt intäktskorrigeringar.

Resultat efter finansiella poster

Resultat efter finansiella intäkter och kostnader, men före skatter.

Soliditet

(Totalt eget kapital + (100% - aktuell bolagsskattesats av obeskattade reserver)) / Totala tillgångar


Not 2 Personal

Personal

	<i>2023-01-01- 2023-12-31</i>	<i>2022-01-01- 2022-12-31</i>
Medelantalet anställda	1	1
Summa	1	1

Not 3 Räntekostnader och liknande resultatposter

	<i>2023-01-01- 2023-12-31</i>	<i>2022-01-01- 2022-12-31</i>
Räntekostnader, övriga	12 282	12 502
Summa	12 282	12 502



Not 4 Maskiner och andra tekniska anläggningar


	2023-12-31	2022-12-31
Akkumulerade anskaffningsvärden:		
-Vid årets början	164 300	164 300
Vid årets slut	164 300	164 300
Akkumulerade avskrivningar enligt plan:		
-Vid årets början	-103 580	-70 720
-Årets avskrivning på anskaffningsvärden	-32 860	-32 860
Vid årets slut	-136 440	-103 580
Redovisat värde vid årets slut	27 860	60 720

Not 5 Inventarier, verktyg och installationer

	2023-12-31	2022-12-31
Akkumulerade anskaffningsvärden:		
-Vid årets början	475 000	1 103 000
-Nyanskaffningar	299 900	
-Avyttringar och utrangeringar		-628 000
Vid årets slut	774 900	475 000
Akkumulerade avskrivningar enligt plan:		
-Vid årets början	-298 300	-415 780
-Återförda avskrivningar på avyttringar och utrangeringar		117 480
-Årets avskrivning anskaffningsvärden	-166 240	
Vid årets slut	-464 540	-298 300
Redovisat värde vid årets slut	310 360	176 700


Not 6 Andelar i koncernföretag

	2023-12-31	2022-12-31
Akkumulerade anskaffningsvärden:		
-Vid årets början	50 000	50 000
-Omklassificeringar	-50 000	
Redovisat värde vid årets slut	-	50 000



Underskrifter

Strängnäs 2024-06-25



Tobias Gustavsson
Styrelseledamot

Kommentar:

Bolagets resultat- och balansräkning blir föremål för fastställelse på ordinarie årsstämma

2024071806859