


2024040506728

Bolagsverket  
Årsredovisningar  
851 98 SUNDSVALL

### Fastställelseintyg

Undertecknad styrelseledamot, tillika verkställande direktör, i Tree Trade & Invest AB intygar, dels att denna kopia av årsredovisningen stämmer överens med originalet, dels att resultaträkningen och balansräkningen har fastställts på årsstämma 2024-02-01. Årsstämman beslutade att godkänna styrelsens förslag till vinstdisposition.

Karlstad 2024-02-01



.....  
Mattias Cirre

## Årsredovisning för räkenskapsåret 2023-01-01 - 2023-12-31

Styrelsen för Tree Trade & Invest AB avger härmed följande årsredovisning.

<b>Innehåll</b>	<b>Sida</b>
Förvaltningsberättelse	2
Resultaträkning	3
Balansräkning	4,5
Redovisnings- och värderingsprinciper	6
Noter	6

Om inte annat anges, redovisas alla belopp i kronor.

## Förvaltningsberättelse

### Bolagets inriktning

Bolagets verksamhet består av postorderhandel samt detaljhandel på internet med industriförnödenheter inom mekanisk industri samt handel med värdepapper samt äger och förvaltar aktier i företag med ägarintresse.

Flerårsöversikt	2023	2022	2021	2020	2019
Nettoomsättning	492 370	449 680	0	247 992	171 324
Balansomslutning	23 065 343	22 735 110	985 124	316 108	151 125
Soliditet (%)	99%	100%	96%	88%	85%

### Årets förändring av eget kapital

	Aktie- kapital	Balanserad vinst	Årets resultat
Belopp vid årets ingång	105 000	629 179	21 915 382
Disposition enligt beslut på ordinarie bolagsstämma		21 915 382	-21 915 382
Utdelning under året		-300 000	
Årets resultat			492 608
<b>Belopp vid årets utgång</b>	<b>105 000</b>	<b>22 244 561</b>	<b>492 608</b>

### Förslag till vinstdisposition

Till årsstämmans förfogande står följande vinstmedel:

Balanserat resultat	22 244 561
Årets resultat	492 608
<b>Totalt</b>	<b>22 737 169</b>

Styrelsen föreslår att:

I ny räkning överförs	22 737 169
<b>Totalt</b>	<b>22 737 169</b>

Bolagets resultat och ställning framgår av efterföljande resultat- och balansräkning med noter.

## Resultaträkning

	2023-01-01 Not - 2023-12-31	2021-09-01 - 2022-12-31
Nettoomsättning	492 370	449 680
Övriga rörelseintäkter	-	-
	<b>492 370</b>	<b>449 680</b>
<i>Rörelsens kostnader</i>		
Råvaror och förnödenheter	-	-
Övriga externa kostnader	-72 227	-309 866
<b>Rörelseresultat</b>	<b>420 143</b>	<b>139 814</b>
<i>Resultat från finansiella poster</i>		
Resultat från övriga finansiella anläggningstillgångar	-31 266	21 848 474
Ränteintäkter och liknande resultatposter	253 857	-
Räntekostnader och liknande resultatposter	-3 315	143
<b>Resultat efter finansiella poster</b>	<b>639 420</b>	<b>21 988 431</b>
Bokslutsdispositioner	-	-
<b>Resultat före skatt</b>	<b>639 420</b>	<b>21 988 431</b>
Skatt på årets resultat	-146 812	-73 049
<b>Årets resultat</b>	<b>492 608</b>	<b>21 915 382</b>

Balansräkning

	Not	2023-12-31	2022-12-31
<b>TILLGÅNGAR</b>	1		
<i>Anläggningstillgångar</i>			
<i>Finansiella anläggningstillgångar</i>			
Ägarintressen i övriga företag	2	9 621 454	9 621 454
<b>Summa finansiella tillgångar</b>		<b>9 621 454</b>	<b>9 621 454</b>
<b>Summa anläggningstillgångar</b>		<b>9 621 454</b>	<b>9 621 454</b>
<i>Omsättningstillgångar</i>			
<i>Kortfristiga fordringar</i>			
Kundfordringar		-	-
Skattefordran		87 137	1
Andelar i börsnoterade bolag		2 736 317	4 210 000
Förutbetalda kostnader och upplupna intäkter		-	-
		2 823 454	4 210 001
Kassa och bank		10 620 435	8 903 655
<b>Summa omsättningstillgångar</b>		<b>13 443 889</b>	<b>13 113 656</b>
<b>SUMMA TILLGÅNGAR</b>		<b>23 065 343</b>	<b>22 735 110</b>

**Balansräkning**

	Not	2023-12-31	2022-12-31
<b>EGET KAPITAL OCH SKULDER</b>	1		
<i>Eget kapital</i>			
<i>Bundet eget kapital</i>			
Aktiekapital (1050 st aktier)		105 000	105 000
		105 000	105 000
<i>Fritt eget kapital</i>			
Balanserat resultat		22 244 561	629 180
Årets resultat		492 608	21 915 382
		22 737 169	22 544 562
<b>Summa eget kapital</b>		<b>22 842 169</b>	<b>22 649 562</b>
<i>Kortfristiga skulder</i>			
Leverantörsskulder		-	-
Skatteskulder		219 859	73 049
Övriga kortfristiga skulder		3 315	12 500
<b>Summa kortfristiga skulder</b>		<b>223 174</b>	<b>85 549</b>
<b>SUMMA EGET KAPITAL OCH SKULDER</b>		<b>23 065 343</b>	<b>22 735 110</b>

## Noter

### Not 1 Redovisnings- och värderingsprinciper

Årsredovisningen har upprättats enligt årsredovisningslagens regler och Bokföringsnämndens allmänna råd BFNR 2016:10 Årsredovisning i mindre företag. Tillgångar, avsättningar och skulder har värderats till anskaffningsvärden om inget annat anges enligt nedan.

#### Definition av nyckeltal

##### *Nettoomsättning*

Rörelsens huvudintäkter, fakturerade kostnader, sidointäkter samt intäktskorrigeringar.

##### *Balansomslutning*

Företagets samlade tillgångar.

##### *Soliditet*


Eget kapital och obeskattade reserver med avdrag för uppskjuten skatt i förhållande till balansomslutningen.


### Not 2 Andelar i företag med ägarintresse

Akkumulerade anskaffningsvärden	2023-12-31	2022-12-31
Vid årets början	9 621 454	500
Avyttringar under året	0	-500
Förvärv under året	0	9 621 454
<b>Vid årets slut</b>	<b>9 621 454</b>	<b>9 621 454</b>

Underskrifter

Karlstad 31 januari 2024

  
Mattias Cirre  
Ordförande

  
Eva Cirre