

Årsredovisning för  
**Bouter Betong och Maskin aktiebolag**

556518-0584

Räkenskapsåret  
2022-01-01 - 2022-12-31

**Innehållsförteckning:****Sida**

Förvaltningsberättelse	1
Resultaträkning	2
Balansräkning	3-4
Noter	5
Underskrifter	5



**Fastställelseintyg**

Undertecknad styrelseledamot i Bouter Betong och Maskin aktiebolag intygar härmed dels att denna kopia av årsredovisningen överensstämmer med originalet, dels att resultat- och balansräkningen fastställts på årsstämman denna dag.

Stämman beslutade också att godkänna styrelsens förslag till resultatdisposition.

Eskilstuna den .....2023-03-21.....

André Bouter  
Styrelsens ordförande



## Förvaltningsberättelse

Styrelsen för Bouter Betong och Maskin aktiefbolag, 556518-0584 med säte i Strängnäs får härmed avge årsredovisning för räkenskapsåret 2022.

### Verksamheten

#### Allmänt om verksamheten

Bolaget bedriver handel med maskiner.

#### Flerårsöversikt

	2022	2021	2020	Belopp i kr 2019
Nettoomsättning	125 487	135 208	662 961	1 319 389
Resultat efter finansiella poster	-143 136	-454 292	5 163 061	-165 644
Soliditet, %	100	100	99	92


#### Förändringar i eget kapital

	Aktie- kapital	Reserv- fond	Fritt eget kapital
Vid årets början	300 000	60 000	5 084 267
Årets resultat			-143 136
Vid årets slut	300 000	60 000	4 941 131

#### Resultatdisposition

	Belopp i kr
Styrelsen föreslår att fritt eget kapital, kronor 5 538 559, disponeras enligt följande:	
balanserat resultat	5 084 267
årets resultat	-143 136
<b>Totalt</b>	<b>4 941 131</b>
disponeras för	
balanseras i ny räkning	4 941 131
<b>Summa</b>	<b>4 941 131</b>

Bolagets resultat och ställning framgår av efterföljande resultat- och balansräkningar med noter.



## Resultaträkning

Belopp i kr	Not	2022-01-01- 2022-12-31	2021-01-01- 2021-12-31
<b>Rörelseintäkter, lagerförändring m.m.</b>			
Nettoomsättning		125 487	135 208
Övriga rörelseintäkter		140 370	35 693
<b>Summa rörelseintäkter, lagerförändring m.m.</b>		<b>265 857</b>	<b>170 901</b>
<b>Rörelsekostnader</b>			
Råvaror och förnödenheter	2	-2 141	-5 165
Övriga externa kostnader		-359 271	-521 824
Personalkostnader	2	-9 360	-
Av- och nedskrivningar av materiella och immateriella anläggningstillgångar		-120 731	-151 842
Övriga rörelsekostnader		-6 660	-23 175
<b>Summa rörelsekostnader</b>		<b>-498 163</b>	<b>-702 006</b>
<b>Rörelseresultat</b>		<b>-232 306</b>	<b>-531 105</b>
<b>Finansiella poster</b>			
Övriga ränteintäkter och liknande resultatposter		89 127	76 824
Räntekostnader och liknande resultatposter		43	-11
<b>Summa finansiella poster</b>		<b>89 170</b>	<b>76 813</b>
<b>Resultat efter finansiella poster</b>		<b>-143 136</b>	<b>-454 292</b>
<b>Bokslutsdispositioner</b>			
<b>Resultat före skatt</b>		<b>-143 136</b>	<b>-454 292</b>
<b>Skatter</b>			
<b>Årets resultat</b>		<b>-143 136</b>	<b>-454 292</b>


2023040402058



## Balansräkning

Belopp i kr	Not	2022-12-31	2021-12-31
<b>TILLGÅNGAR</b>			
<b>Anläggningstillgångar</b>			
<b>Materiella anläggningstillgångar</b>			
Maskiner och andra tekniska anläggningar		161 315	232 546
Inventarier, verktyg och installationer		241 230	668 950
Summa materiella anläggningstillgångar		402 545	901 496
<b>Finansiella anläggningstillgångar</b>			
Andra långfristiga fordringar	3	3 148 348	3 219 237
Summa finansiella anläggningstillgångar		3 148 348	3 219 237
<b>Summa anläggningstillgångar</b>		<b>3 550 893</b>	<b>4 120 733</b>
<b>Omsättningstillgångar</b>			
<b>Varulager m.m.</b>			
Råvaror och förnödenheter		629 113	101 246
Summa varulager		629 113	101 246
<b>Kortfristiga fordringar</b>			
Kundfordringar		76 394	52 318
Övriga fordringar		40 030	66 591
Förutbetalda kostnader och upplupna intäkter		26 708	24 544
Summa kortfristiga fordringar		143 132	143 453
<b>Kassa och bank</b>			
Kassa och bank		990 531	1 085 338
Summa kassa och bank		990 531	1 085 338
<b>Summa omsättningstillgångar</b>		<b>1 762 776</b>	<b>1 330 037</b>
<b>SUMMA TILLGÅNGAR</b>		<b>5 313 669</b>	<b>5 450 770</b>


2023040402059



## Balansräkning

Belopp i kr	Not	2022-12-31	2021-12-31
<b>EGET KAPITAL OCH SKULDER</b>			
<i>Eget kapital</i>			
<i>Bundet eget kapital</i>			
Aktiekapital		300 000	300 000
Reservfond		60 000	60 000
Summa bundet eget kapital		360 000	360 000
<i>Fritt eget kapital</i>			
Balanserat resultat		5 084 267	5 538 559
Årets resultat		-143 136	-454 292
Summa fritt eget kapital		4 941 131	5 084 267
<b>Summa eget kapital</b>		<b>5 301 131</b>	<b>5 444 267</b>
<i>Kortfristiga skulder</i>			
Övriga skulder		2 538	1 503
Upplupna kostnader och förutbetalda intäkter		10 000	5 000
Summa kortfristiga skulder		12 538	6 503
<b>SUMMA EGET KAPITAL OCH SKULDER</b>		<b>5 313 669</b>	<b>5 450 770</b>

2023040402060



## Noter

### Not 1 Redovisningsprinciper

Årsredovisningen har upprättats i enlighet med Årsredovisningslagen och Bokföringsnämndens allmänna råd BFNAR 2016:10 Årsredovisning i mindre företag.

### Not 2 Personal

Bolaget har inga anställda.

### Not 3 Andra långfristiga fordringar

	2022-12-31	2021-12-31
Akkumulerade anskaffningsvärden:		
-Vid årets början	3 219 237	1 401 500
-Tillkommande		1 817 737
-Amontering	-70 889	
Redovisat värde vid årets slut	3 148 348	3 219 237

### Not 4 Ställda säkerheter och eventalförpliktelser

#### Ställda säkerheter


	2022-12-31	2021-12-31
Ställda panter och säkerheter		
Företagsinteckning	400 000	400 000

## Underskrifter

Eskilstuna den 2023-03-21

André Bouter  
Styrelseordförande

Christa Bouter-Wehner  
Styrelseledamot



Fotokopians överensstämmelse  
med originalet intygas: