

# Årsredovisning

## Simsonship Shipbrokers AB

Org.nr 556992-5612

Räkenskapsår 2023-01-01 - 2023-12-31

### Fastställelseintyg

Undertecknad styrelseledamot i Simsonship Shipbrokers AB intygar att resultaträkningen och balansräkningen i årsredovisningen har fastställts på årsstämma 2024-04-29. Årsstämman beslutade att godkänna styrelsens förslag till resultatdisposition.

Jag intygar också att innehållet i årsredovisningen och revisionsberättelsen stämmer överens med originalen.

Stockholm 2024-04-29



Oscar Ancher

## Årsredovisning för räkenskapsåret 2023-01-01 - 2023-12-31

Styrelsen för Simsonship Shipbrokers AB avger följande årsredovisning.

| Innehåll               | Sida |
|------------------------|------|
| Förvaltningsberättelse | 2    |
| Resultaträkning        | 4    |
| Balansräkning          | 5    |
| Noter                  | 7    |

Styrelsens säte: Stockholm

Företagets redovisningsvaluta: Svenska kronor (SEK).

Alla belopp redovisas, om inget annat anges, i kronor (kr).

## Förvaltningsberättelse

### Verksamheten

#### Allmänt om verksamheten

Bolaget bedriver skeppsmäkleri med inriktning på köp, försäljning, uthyrning och nybyggnadskontraktering av färje-, ro-ro och kryssningsfartyg samt värdepappersförvaltning.

Bolaget har sitt säte i Stockholm.

#### Väsentliga händelser under räkenskapsåret

Inga större händelser har inträffat under 2023.

| Flerårsöversikt (TSEK)            | 2023  | 2022   | 2021   | 2020  |
|-----------------------------------|-------|--------|--------|-------|
| Nettoomsättning                   | 3 603 | 8 238  | 5 568  | 2 565 |
| Resultat efter finansiella poster | 653   | 6 074  | 3 352  | 597   |
| Balansomslutning                  | 8 657 | 11 816 | 33 984 | 6 291 |
| Soliditet (%)                     | 62    | 74     | 23     | 88    |
| Personalkost. i % av oms.         | 54    | 17     | 22     | 39    |

För definitioner av nyckeltal, se Not 1 Redovisningsprinciper.

Räkenskapsåret 2022 var ett exceptionellt år då bolaget hade stora intäkter från fartygsförsäljning samt ingick flera nya charteravtal med ökad omsättning som följd. Under 2023 har bolaget inte sålt några fartyg vilket ger en minskad nettoomsättning.

### Förändringar i eget kapital

|   | Aktie-<br>kapital | Balanserat<br>resultat | Årets<br>resultat | Totalt           |
|---|-------------------|------------------------|-------------------|------------------|
| Belopp vid årets ingång                     | 50 000            | 2 239 576              | 4 892 222         | 7 181 798        |
| Disposition enligt beslut av<br>årsstämman: |                   |                        |                   |                  |
| Utdelning extra stämma                      |                   | -4 000 000             |                   | -4 000 000       |
| Balanseras i ny räkning                     |                   | 4 892 222              | -4 892 222        | 0                |
| Årets resultat                              |                   |                        | 581 436           | 581 436          |
| <b>Belopp vid årets utgång</b>              | <b>50 000</b>     | <b>3 131 798</b>       | <b>581 436</b>    | <b>3 763 234</b> |

**Resultatdisposition**

Styrelsen föreslår att till förfogande stående vinstmedel (kronor):

|                        |                  |
|------------------------|------------------|
| balanserad vinst       | 3 131 798        |
| årets vinst            | 581 436          |
|                        | <b>3 713 234</b> |
| <br>                   |                  |
| disponeras så att      |                  |
| i ny räkning överföres | 3 713 234        |
|                        | <b>3 713 234</b> |

2024050306454

| <b>Resultaträkning</b>                                 | <b>Not</b> | <b>2023-01-01</b>  | <b>2022-01-01</b>  |
|--|------------|--------------------|--------------------|
|  | <b>1</b>   | <b>-2023-12-31</b> | <b>-2022-12-31</b> |
| <i>Rörelseintäkter, lagerförändringar m. m.</i>        |            |                    |                    |
| Nettoomsättning  |            | 3 602 739          | 8 238 165          |
| Övriga rörelseintäkter                                 |            | 70 327             | 171 344            |
| <b>Summa rörelseintäkter, lagerförändringar m.m.</b>   |            | <b>3 673 066</b>   | <b>8 409 509</b>   |
| <i>Rörelsekostnader</i>                                |            |                    |                    |
| Handelsvaror   |            | -37 751            | -25 965            |
| Övriga externa kostnader                               |            | -1 203 365         | -947 221           |
| Personalkostnader                                      | 2          | -2 018 014         | -1 471 550         |
| Avskrivningar av materiella anläggningstillgångar      |            | -145 688           | -113 236           |
| Övriga rörelsekostnader                                |            | -103 335           | -107 558           |
| <b>Summa rörelsekostnader</b>                          |            | <b>-3 508 153</b>  | <b>-2 665 530</b>  |
| <b>Rörelseresultat</b>                                 |            | <b>164 913</b>     | <b>5 743 979</b>   |
| <i>Finansiella poster</i>                              |            |                    |                    |
| Resultat från övriga finansiella anläggningstillgångar |            | 490 610            | 362 604            |
| Övriga ränteintäkter och liknande resultatposter       |            | 70 703             | 35                 |
| Räntekostnader och liknande resultatposter             |            | -72 815            | -32 402            |
| <b>Summa finansiella poster</b>                        |            | <b>488 498</b>     | <b>330 237</b>     |
| <b>Resultat efter finansiella poster</b>               |            | <b>653 411</b>     | <b>6 074 216</b>   |
| <b>Resultat före skatt</b>                             |            | <b>653 411</b>     | <b>6 074 216</b>   |
| <i>Skatter</i>   |            |                    |                    |
| Skatt på årets resultat                                |            | -71 975            | -1 181 994         |
| <b>Årets resultat</b>                                  |            | <b>581 436</b>     | <b>4 892 222</b>   |

| Balansräkning                                  | Not | 2023-12-31       | 2022-12-31        |
|--|-----|------------------|-------------------|
|  | 1   |                  |                   |
| <b>TILLGÅNGAR</b>                              |     |                  |                   |
| <i>Anläggningstillgångar</i>                   |     |                  |                   |
| <i>Materiella anläggningstillgångar</i>        |     |                  |                   |
| Inventarier, verktyg och installationer        | 3   | 312 217          | 360 210           |
| Övriga materiella anläggningstillgångar        | 4   | 50 225           | 50 225            |
| <b>Summa materiella anläggningstillgångar</b>  |     | <b>362 442</b>   | <b>410 435</b>    |
| <i>Finansiella anläggningstillgångar</i>       |     |                  |                   |
| Andra långfristiga värdepappersinnehav         | 5   | 1 202 750        | 1 202 750         |
| Andra långfristiga fordringar                  | 6   | 2 473 149        | 2 648 373         |
| <b>Summa finansiella anläggningstillgångar</b> |     | <b>3 675 899</b> | <b>3 851 123</b>  |
| <b>Summa anläggningstillgångar</b>             |     | <b>4 038 341</b> | <b>4 261 558</b>  |
| <i>Omsättningstillgångar</i>                   |     |                  |                   |
| <i>Kortfristiga fordringar</i>                 |     |                  |                   |
| Kundfordringar                                 |     | 404 929          | 312 744           |
| Övriga fordringar                              |     | 716 074          | 85 442            |
| Förutbetalda kostnader och upplupna intäkter   |     | 29 622           | 46 072            |
| <b>Summa kortfristiga fordringar</b>           |     | <b>1 150 625</b> | <b>444 258</b>    |
| <i>Kortfristiga placeringar</i>                |     |                  |                   |
| Övriga kortfristiga placeringar                |     | 1 000 000        | 1 000 000         |
| <b>Summa kortfristiga placeringar</b>          |     | <b>1 000 000</b> | <b>1 000 000</b>  |
| <i>Kassa och bank</i>                          |     |                  |                   |
| Kassa och bank                                 |     | 2 467 876        | 6 110 376         |
| <b>Summa kassa och bank</b>                    |     | <b>2 467 876</b> | <b>6 110 376</b>  |
| <b>Summa omsättningstillgångar</b>             |     | <b>4 618 501</b> | <b>7 554 634</b>  |
| <b>SUMMA TILLGÅNGAR</b>                        |     | <b>8 656 842</b> | <b>11 816 192</b> |

| <b>Balansräkning</b>                         | <b>Not</b> | <b>2023-12-31</b> | <b>2022-12-31</b> |
|--|------------|-------------------|-------------------|
|  | 1          |                   |                   |
| <b>EGET KAPITAL OCH SKULDER</b>              |            |                   |                   |
| <i>Eget kapital</i>                          |            |                   |                   |
| <i>Bundet eget kapital</i>                   |            |                   |                   |
| Aktiekapital                                 |            | 50 000            | 50 000            |
| <b>Summa bundet eget kapital</b>             |            | <b>50 000</b>     | <b>50 000</b>     |
| <i>Fritt eget kapital</i>                    |            |                   |                   |
| Balanserat resultat                          |            | 3 131 798         | 2 239 576         |
| Årets resultat                               |            | 581 436           | 4 892 222         |
| <b>Summa fritt eget kapital</b>              |            | <b>3 713 234</b>  | <b>7 131 798</b>  |
| <b>Summa eget kapital</b>                    |            | <b>3 763 234</b>  | <b>7 181 798</b>  |
| <b>Obeskattade reserver</b>                  |            |                   |                   |
| Periodiseringsfonder                         | 7          | 1 975 000         | 1 975 000         |
| <b>Summa obeskattade reserver</b>            |            | <b>1 975 000</b>  | <b>1 975 000</b>  |
| <i>Kortfristiga skulder</i>                  |            |                   |                   |
| Skatteskulder                                |            | 3 967             | 298 646           |
| Övriga skulder                               |            | 2 680 663         | 2 167 685         |
| Upplupna kostnader och förutbetalda intäkter |            | 233 978           | 193 063           |
| <b>Summa kortfristiga skulder</b>            |            | <b>2 918 608</b>  | <b>2 659 394</b>  |
| <b>SUMMA EGET KAPITAL OCH SKULDER</b>        |            | <b>8 656 842</b>  | <b>11 816 192</b> |

## Noter

### Not 1 Redovisningsprinciper

#### Allmänna upplysningar

Årsredovisningen är upprättad i enlighet med årsredovisningslagen och Bokföringsnämndens allmänna råd (BFNAR 2016:10) om årsredovisning i mindre företag.

#### Anläggningstillgångar

Tillämpade avskrivningstider:

##### *Materiella anläggningstillgångar*

Inventarier, verktyg och installationer

5- 7 år

#### Nyckeltalsdefinitioner

Nettoomsättning

Rörelsens huvudintäkter, fakturerade kostnader, sidointäkter samt intäktskorrigeringar.

Resultat efter finansiella poster

Resultat efter finansiella intäkter och kostnader men före bokslutsdispositioner och skatter.

Balansomslutning

Företagets samlade tillgångar.

Soliditet (%)

Justerat eget kapital (eget kapital och obeskattade reserver med avdrag för uppskjuten skatt) i procent av balansomslutning.

Personalkost. i % av oms.

Personalkostnader i procent av nettoomsättning.

### Not 2 Medelantalet anställda

|                        | 2023 | 2022 |
|------------------------|------|------|
| Medelantalet anställda | 2    | 1    |

**Not 3 Inventarier, verktyg och installationer**

|   | <b>2023-12-31</b> | <b>2022-12-31</b> |
|---|-------------------|-------------------|
| Ingående anskaffningsvärden                     | 604 156           | 501 476           |
| Inköp   | 97 695            | 117 092           |
| Försäljningar/utrangeringar                     | 0                 | -14 412           |
| <b>Utgående ackumulerade anskaffningsvärden</b> | <b>701 851</b>    | <b>604 156</b>    |
| Ingående avskrivningar                          | -243 946          | -140 318          |
| Försäljningar/utrangeringar                     | 0                 | 9 608             |
| Årets avskrivningar                             | -145 688          | -113 236          |
| <b>Utgående ackumulerade avskrivningar</b>      | <b>-389 634</b>   | <b>-243 946</b>   |
| <b>Utgående redovisat värde</b>                 | <b>312 217</b>    | <b>360 210</b>    |

**Not 4 Övriga materiella anläggningstillgångar**

|   | <b>2023-12-31</b> | <b>2022-12-31</b> |
|---|-------------------|-------------------|
| Ingående anskaffningsvärden                     | 50 225            | 50 225            |
| <b>Utgående ackumulerade anskaffningsvärden</b> | <b>50 225</b>     | <b>50 225</b>     |
| <b>Utgående redovisat värde</b>                 | <b>50 225</b>     | <b>50 225</b>     |

**Not 5 Andra långfristiga värdepappersinnehav**

|   | <b>2023-12-31</b> | <b>2022-12-31</b> |
|---|-------------------|-------------------|
| Ingående anskaffningsvärden                     | 1 202 750         | 1 202 750         |
| <b>Utgående ackumulerade anskaffningsvärden</b> | <b>1 202 750</b>  | <b>1 202 750</b>  |
| <b>Utgående redovisat värde</b>                 | <b>1 202 750</b>  | <b>1 202 750</b>  |


**Not 6 Andra långfristiga fordringar**

|   | 2023-12-31       | 2022-12-31       |
|---|------------------|------------------|
| Ingående anskaffningsvärden                     | 2 648 373        | 3 695 770        |
| Tillkommande fordringar                         | 1 300 000        | 300 000          |
| Avgående fordringar                             | -1 475 224       | -1 347 397       |
| <b>Utgående ackumulerade anskaffningsvärden</b> | <b>2 473 149</b> | <b>2 648 373</b> |
| <b>Utgående redovisat värde</b>                 | <b>2 473 149</b> | <b>2 648 373</b> |

**Not 7 Obeskattade reserver**

|                         | 2023-12-31       | 2022-12-31       |
|-------------------------|------------------|------------------|
| Periodiseringsfond 2018 | 1 975 000        | 1 975 000        |
|                         | <b>1 975 000</b> | <b>1 975 000</b> |

Stockholm 2024-04 - 29



Oscar Anchér

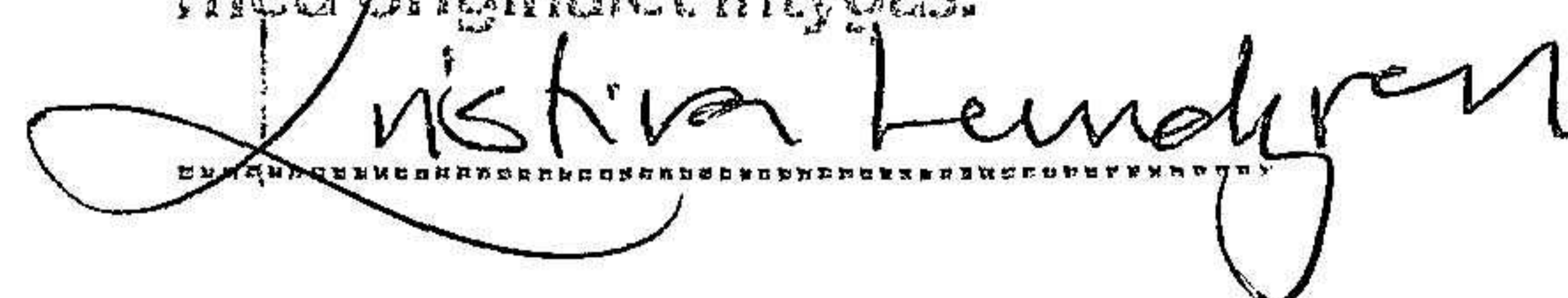
Vår revisionsberättelse har lämnats 2024-04 - 29

Ernst & Young AB



Sanna Lindén  
Auktoriserad revisor

Fotokopians överensstämmelse  
med originalet intygas:



Kristina Lundgren



Building a better  
working world

2024050306461

## Revisionsberättelse

Till bolagsstämman i Simsonship Shipbrokers AB, org.nr 556992-5612

### Rapport om årsredovisningen

#### Uttalanden

Vi har utfört en revision av årsredovisningen för Simsonship Shipbrokers AB för räkenskapsåret 2023-01-01 - 2023-12-31.

Enligt vår uppfattning har årsredovisningen upprättats i enlighet med årsredovisningslagen och ger en i alla väsentliga avseenden rättvisande bild av Simsonship Shipbrokers ABs finansiella ställning per den 31 december 2023 och av dess finansiella resultat för året enligt årsredovisningslagen. Förvaltningsberättelsen är förenlig med årsredovisningens övriga delar.

Vi tillstyrker därför att bolagsstämman fastställer resultaträkningen och balansräkningen.

#### Grund för uttalanden

Vi har utfört revisionen enligt International Standards on Auditing (ISA) och god revisions sed i Sverige. Vårt ansvar enligt dessa standarder beskrivs närmare i avsnittet *Revisorns ansvar*. Vi är oberoende i förhållande till Simsonship Shipbrokers AB enligt god revisors sed i Sverige och har i övrigt fullgjort vårt yrkesetiska ansvar enligt dessa krav.

Vi anser att de revisionsbevis vi har inhämtat är tillräckliga och ändamålsenliga som grund för våra uttalanden.

#### Styrelsens ansvar

Det är styrelsen som har ansvaret för att årsredovisningen upprättas och att den ger en rättvisande bild enligt årsredovisningslagen. Styrelsen ansvarar även för den interna kontroll som den bedömer är nödvändig för att upprätta en årsredovisning som inte innehåller några väsentliga felaktigheter, vare sig dessa beror på oegentligheter eller misstag.

Vid upprättandet av årsredovisningen ansvarar styrelsen för bedömningen av bolagets förmåga att fortsätta verksamheten. Den upplyser, när så är tillämpligt, om förhållanden som kan påverka förmågan att fortsätta verksamheten och att använda antagandet om fortsatt drift. Antagandet om fortsatt drift tillämpas dock inte om beslut har fattats om att avveckla verksamheten.

#### Revisorns ansvar

Våra mål är att uppnå en rimlig grad av säkerhet om att årsredovisningen som helhet inte innehåller några väsentliga felaktigheter, vare sig dessa beror på oegentligheter eller misstag, och att lämna en revisionsberättelse som innehåller våra uttalanden. Rimlig säkerhet är en hög grad av säkerhet, men är ingen garanti för att en revision som utförs enligt ISA och god revisionssed i Sverige alltid kommer att upptäcka en väsentlig felaktighet om en sådan finns. Felaktigheter kan uppstå på grund av oegentligheter eller misstag och anses vara väsentliga om de enskilt eller tillsammans rimligen kan förväntas påverka de ekonomiska beslut som användare fattar med grund i årsredovisningen.

Som del av en revision enligt ISA använder vi professionellt omdöme och har en professionellt skeptisk inställning under hela revisionen. Dessutom:

- identifierar och bedömer vi riskerna för väsentliga felaktigheter i årsredovisningen, vare sig dessa beror på oegentligheter eller misstag, utformar och utför granskningsåtgärder bland annat utifrån dessa risker och inhämtar revisionsbevis som är tillräckliga och ändamålsenliga för att utgöra en grund för våra uttalanden. Risken för att inte upptäcka en väsentlig felaktighet till följd av oegentligheter är högre än för en väsentlig felaktighet som beror på misstag, eftersom oegentligheter kan innefatta agerande i maskopi, förfalskning, avsiktliga utelämnanden, felaktig information eller åsidosättande av intern kontroll.
- skaffar vi oss en förståelse av den del av bolagets interna kontroll som har betydelse för vår revision för att utforma granskningsåtgärder som är lämpliga med hänsyn till omständigheterna, men inte för att uttala oss om effektiviteten i den interna kontrollen.
- utvärderar vi lämpligheten i de redovisningsprinciper som används och rimligheten i styrelsens uppskattningar i redovisningen och tillhörande upplysningar.
- drar vi en slutsats om lämpligheten i att styrelsen använder antagandet om fortsatt drift vid upprättandet av årsredovisningen. Vi drar också en slutsats, med grund i de inhämtade revisionsbevisen, om det finns någon väsentlig osäkerhetsfaktor som avser sådana händelser eller förhållanden som kan leda till betydande tvivel om bolagets förmåga att fortsätta verksamheten. Om vi drar slutsatsen att det finns en väsentlig osäkerhetsfaktor, måste vi i revisionsberättelsen fästa uppmärksamheten på upplysningarna i årsredovisningen om den väsentliga osäkerhetsfaktorn eller, om sådana upplysningar är otillräckliga, modifiera uttalandet om årsredovisningen. Våra slutsatser baseras på de revisionsbevis som inhämtas fram till datumet för revisionsberättelsen. Dock kan framtida händelser eller förhållanden göra att ett bolag inte längre kan fortsätta verksamheten.
- utvärderar vi den övergripande presentationen, strukturen och innehållet i årsredovisningen, däribland upplysningarna, och om årsredovisningen återger de underliggande transaktionerna och händelserna på ett sätt som ger en rättvisande bild.

Vi måste informera styrelsen om bland annat revisionens planerade omfattning och inriktning samt tidpunkten för den. Vi måste också informera om betydelsefulla iakttagelser under revisionen, däribland de eventuella betydande brister i den interna kontrollen som vi identifierat.



Building a better  
working world

2024050306462

## Rapport om andra krav enligt lagar och andra författningar

### Uttalanden

Utöver vår revision av årsredovisningen har vi även utfört en revision av styrelsens förvaltning av Simsonship Shipbrokers AB för räkenskapsåret 2023-01-01 - 2023-12-31 samt av förslaget till dispositioner beträffande bolagets vinst eller förlust.

Vi tillstyrker att bolagsstämman disponerar vinsten enligt förslaget i förvaltningsberättelsen och beviljar styrelsens ledamot ansvarsfrihet för räkenskapsåret.

### Grund för uttalanden

Vi har utfört revisionen enligt god revisions sed i Sverige. Vårt ansvar enligt denna beskrivs närmare i avsnittet *Revisorns ansvar*. Vi är oberoende i förhållande till Simsonship Shipbrokers AB enligt god revisors sed i Sverige och har i övrigt fullgjort vårt yrkesetiska ansvar enligt dessa krav.

Vi anser att de revisionsbevis vi har inhämtat är tillräckliga och ändamålsenliga som grund för våra uttalanden.

### Styrelsens ansvar

Det är styrelsen som har ansvaret för förslaget till dispositioner beträffande bolagets vinst eller förlust. Vid förslag till utdelning innefattar detta bland annat en bedömning av om utdelningen är försvarlig med hänsyn till de krav som bolagets verksamhetsart, omfattning och risker ställer på storleken av bolagets egna kapital, konsolideringsbehov, likviditet och ställning i övrigt.

Styrelsen ansvarar för bolagets organisation och förvaltningen av bolagets angelägenheter. Detta innefattar bland annat att fortlöpande bedöma bolagets ekonomiska situation och att tillse att bolagets organisation är utformad så att bokföringen, medelsförvaltningen och bolagets ekonomiska angelägenheter i övrigt kontrolleras på ett betryggande sätt.

### Revisorns ansvar

Vårt mål beträffande revisionen av förvaltningen, och därmed vårt uttalande om ansvarsfrihet, är att inhämta revisionsbevis för att med en rimlig grad av säkerhet kunna bedöma om styrelseledamoten i något väsentligt avseende:

- företagit någon åtgärd eller gjort sig skyldig till någon försummelse som kan föranleda ersättningsskyldighet mot bolaget, eller
- på något annat sätt handlat i strid med aktiebolagslagen, årsredovisningslagen eller bolagsordningen.


Vårt mål beträffande revisionen av förslaget till dispositioner av bolagets vinst eller förlust, och därmed vårt uttalande om detta, är att med rimlig grad av säkerhet bedöma om förslaget är förenligt med aktiebolagslagen.

Rimlig säkerhet är en hög grad av säkerhet, men ingen garanti för att en revision som utförs enligt god revisions sed i Sverige alltid kommer att upptäcka åtgärder eller försummelser som kan föranleda ersättningsskyldighet mot bolaget, eller att ett förslag till dispositioner av bolagets vinst eller förlust inte är förenligt med aktiebolagslagen.

Som en del av en revision enligt god revisions sed i Sverige använder vi professionellt omdöme och har en professionellt skeptisk inställning under hela revisionen. Granskningen av förvaltningen och förslaget till dispositioner av bolagets vinst eller förlust grundar sig främst på revisionen av räkenskaper. Vilka tillkommande granskningsåtgärder som utförs baseras på vår professionella bedömning med utgångspunkt i risk och väsentlighet. Det innebär att vi fokuserar granskningen på sådana åtgärder, områden och förhållanden som är väsentliga för verksamheten och där avsteg och överträdelser skulle ha särskild betydelse för bolagets situation. Vi går igenom och prövar fattade beslut, beslutsunderlag, vidtagna åtgärder och andra förhållanden som är relevanta för vårt uttalande om ansvarsfrihet. Som underlag för vårt uttalande om styrelsens förslag till dispositioner beträffande bolagets vinst eller förlust har vi granskat om förslaget är förenligt med aktiebolagslagen.

Stockholm den 29 april 2024

Ernst & Young AB

  
Sanna Lindén  
Auktoriserad revisor

Fotokopierat överensstämmer  
med originalet intygas:

