

Årsredovisning
för
Fastighets AB Karlstad Freja 14 Invest
556684-0020
Räkenskapsåret
2024

Fastställelseintyg

Undertecknad verkställande direktör i Fastighets AB Karlstad Freja 14 Invest intygar att resultaträkningen och balansräkningen i årsredovisningen har fastställts på årsstämma den 25 mars 2025. Årsstämman beslutade att godkänna styrelsens förslag till resultatdisposition.

Jag intygar också att innehållet i årsredovisningen och revisionsberättelsen stämmer överens med originalen.

Karlstad den 25 mars 2025


Peter Lundgren

Årsredovisning
för
Fastighets AB Karlstad Freja 14 Invest
556684-0020
Räkenskapsåret
2024



This file is sealed with a digital signature.
The seal is a guarantee for the authenticity
of the document.

Document ID:
62AC6ADE623F4FCFAC40B1F861051A8C

Styrelsen och verkställande direktören för Fastighets AB Karlstad Freja 14 Invest avger följande årsredovisning för räkenskapsåret 2024.

Årsredovisningen är upprättad i svenska kronor, SEK. Om inte annat särskilt anges, redovisas alla belopp i tusentals kronor (Tkr). Uppgifter inom parentes avser föregående år.

Förvaltningsberättelse

Information om verksamheten

Bolagets verksamhet omfattar fastighetsförvaltning genom ägande i Karlstad Freja 14 Kommanditbolag (969695-0832).

Företaget har sitt säte i Karlstad.

Väsentliga händelser under räkenskapsåret

Den 29 april överläts bolagets samtliga aktier från STUSAB Oxie AB (556920-0933) till NWT Fastigheter AB (559066-2440).

Företaget har under året erhållit ett ovillkorat aktieägartillskott till ett belopp om 43 602 213 kr.

På grund av osäkerheten kring framtida politiska beslut och människors och företags beteende går det i dagsläget inte att kvantifiera påverkan på verksamheten.

Ägarförhållanden

Fastighets AB Karlstad Freja 14 Invest ägs till 100 % av NWT Fastigheter AB (559066-2440). NWT Gruppen AB (556024-5812), moderbolag i koncernen med säte i Karlstad, upprättar koncernredovisning.

Flerårsöversikt (Tkr)	2024	2023	2022	2021
Nettoomsättning	167	0	-4	0
Resultat efter finansiella poster	863	2 079	1 138	747
Balansomslutning	51 804	19 670	15 331	13 894
Soliditet (%)	92,1	18,0	9,0	7,0



This file is sealed with a digital signature.
The seal is a guarantee for the authenticity
of the document.

Document ID:
62AC6ADE623F4FCFAC40B1F861051A8C

2025041403912

Förändringar i eget kapital

	Aktie- kapital	Balanserat resultat	Årets resultat	Totalt
Belopp vid årets ingång	100 000	1 326 436	2 107 503	3 533 939
Disposition enligt beslut av årsstämman:				
Balanseras i ny räkning		2 107 503	-2 107 503	0
Erhållna ovillkorade aktieägartillskott		43 602 213		43 602 213
Årets resultat			588 079	588 079
Belopp vid årets utgång	100 000	47 036 152	588 079	47 724 231


Förslag till vinstdisposition

Styrelsen föreslår att till förfogande stående vinstmedel (kronor):

balanserad vinst	47 036 152
årets vinst	588 079
	47 624 231

disponeras så att i ny räkning överföres	47 624 231
	47 624 231

Företagets resultat och ställning i övrigt framgår av efterföljande resultat- och balansräkning med noter.



This file is sealed with a digital signature.
The seal is a guarantee for the authenticity
of the document.

Document ID:
62AC6ADE623F4FCFAC40B1F861051A8C

Resultaträkning

Tkr

	Not	2024-01-01 -2024-12-31	2023-01-01 -2023-12-31
Rörelsens intäkter			
Nettoomsättning	4	167	0
		167	0
Rörelsens kostnader			
Övriga externa kostnader	5	-209	0
		-209	0
Rörelseresultat	6	-42	0
Resultat från finansiella poster			
Resultat från andelar i kommanditbolag	7	973	2 185
Övriga ränteintäkter och liknande resultatposter	8	121	327
Räntekostnader och liknande resultatposter	9	-188	-433
		906	2 079
Resultat efter finansiella poster		863	2 079
Bokslutsdispositioner		0	-2 000
Resultat före skatt		863	79
Skatt på årets resultat	10	-275	2 029
Årets resultat		588	2 108

2025041403913



This file is sealed with a digital signature.
The seal is a guarantee for the authenticity
of the document.

Document ID:
62AC6ADE623F4FCFAC40B1F861051A8C

Balansräkning

Tkr

Not 2024-12-31 2023-12-31

TILLGÅNGAR

Anläggningstillgångar

Finansiella anläggningstillgångar

Långfristiga fordringar hos koncernföretag	11	0	12 012
Andelar i kommanditbolag	12	51 697	7 122
Uppskjuten skattefordran	13	2	0

51 699 19 134

Summa anläggningstillgångar

51 699 19 134

Omsättningstillgångar

Kortfristiga fordringar

Fordringar hos koncernföretag		0	443
Övriga fordringar		105	93

105 536

Summa omsättningstillgångar

105 536

SUMMA TILLGÅNGAR

51 804 19 670

2025041403914



This file is sealed with a digital signature.
The seal is a guarantee for the authenticity
of the document.

Document ID:
62AC6ADE623F4FCFAC40B1F861051A8C

Balansräkning

Tkr

Not 2024-12-31 2023-12-31

EGET KAPITAL OCH SKULDER

Eget kapital	14, 15		
<i>Bundet eget kapital</i>			
Aktiekapital		100	100
		100	100
<i>Fritt eget kapital</i>			
Balanserad vinst eller förlust		47 036	1 326
Årets resultat		588	2 108
		47 624	3 434
Summa eget kapital		47 724	3 534
Avsättningar			
Uppskjuten skatteskuld	16	0	11
Summa avsättningar		0	11
Långfristiga skulder			
Skulder till koncernföretag		0	13 420
Summa långfristiga skulder		0	13 420
Kortfristiga skulder			
Leverantörsskulder		19	0
Skulder till koncernföretag		3 772	2 705
Aktuella skatteskulder		288	0
Summa kortfristiga skulder		4 079	2 705
SUMMA EGET KAPITAL OCH SKULDER		51 804	19 670

2025041403915



This file is sealed with a digital signature.
The seal is a guarantee for the authenticity
of the document.

Document ID:
62AC6ADE623F4FCFAC40B1F861051A8C

Noter

Tkr

Not 1 Redovisnings- och värderingsprinciper

Allmänna upplysningar

Årsredovisningen är upprättad i enlighet med årsredovisningslagen och BFNAR 2012:1 Årsredovisning och koncernredovisning (K3).

Byte av redovisningsprincip

Årsredovisningen upprättas för första gången i enlighet med BFNAR 2012:1. Årsredovisning och koncernredovisning (K3). Övergången till K3 har inte föranlett några ändringar i resultaträkningen, balansräkningen eller noter och någon effekt i det egna kapitalet har med anledning av övergången till K3 inte uppkommit.

Intäktssredovisning

Intäkter har tagits upp till verkligt värde av vad som erhållits eller kommer att erhållas och redovisas i den omfattning det är sannolikt att de ekonomiska fördelarna kommer att tillgodogöras bolaget och intäkterna kan beräknas på ett tillförlitligt sätt.

Finansiella instrument

Finansiella instrument värderas utifrån anskaffningsvärdet. Instrumentet redovisas i balansräkningen när bolaget blir part i instrumentets avtalsmässiga villkor. Finansiella tillgångar tas bort från balansräkningen när rätten att erhålla kassaflöden från instrumentet har löpt ut eller överförts och bolaget har överfört i stort sett alla risker och förmåner som är förknippade med äganderätten. Finansiella skulder tas bort från balansräkningen när förpliktelserna har reglerats eller på annat sätt upphört.

Andelar i dotterföretag

Andelar i dotterföretag redovisas till anskaffningsvärde efter avdrag för eventuella nedskrivningar. I anskaffningsvärdet ingår köpeskillingen som erlagts för aktierna samt förvärvskostnader. Eventuella kapitaltillskott läggs till anskaffningsvärdet när de uppkommer.

Kundfordringar/kortfristiga fordringar

Kundfordringar och kortfristiga fordringar redovisas som omsättningstillgångar till det belopp som förväntas bli inbetalt efter avdrag för individuellt bedömda osäkra fordringar.

Låneskulder och leverantörsskulder

Låneskulder och leverantörsskulder redovisas initialt till anskaffningsvärde efter avdrag för transaktionskostnader. Skiljer sig det redovisade beloppet från det belopp som ska återbetalas vid förfallotidpunkten periodiseras mellanskillnaden som räntekostnad över lånets löptid med hjälp av instrumentets effektivränta. Härigenom överensstämmer vid förfallotidpunkten det redovisade beloppet och det belopp som ska återbetalas.

Kvittning av finansiell fordran och finansiell skuld

En finansiell tillgång och en finansiell skuld kvittas och redovisas med ett nettobelopp i balansräkningen endast då legal kvittningsrätt föreligger samt då en reglering med ett nettobelopp avses ske eller då en samtida avyttring av tillgången och reglering av skulden avses ske.



This file is sealed with a digital signature.
The seal is a guarantee for the authenticity
of the document.

Document ID:
62AC6ADE623F4FCFAC40B1F861051A8C

Likvida medel - Koncerngemensamma bankkonton

Bolaget är anslutet till ett koncerngemensamt bankkonto. Bolagets andel av koncernkontot redovisas som fordran eller skuld mot koncernföretag.

Nedskrivningsprövning av finansiella anläggningstillgångar

Vid varje balansdag bedöms om det finns indikationer på nedskrivningsbehov av någon av de finansiella anläggningstillgångarna. Nedskrivning sker om värdenedgången bedöms vara bestående och prövas individuellt.

Inkomstskatter

Total skatt utgörs av aktuell skatt och uppskjuten skatt. Skatter redovisas i resultaträkningen, utom då underliggande transaktion redovisas direkt mot eget kapital varvid tillhörande skatteeffekter redovisas i eget kapital.

Aktuell skatt

Aktuell skatt avser inkomstskatt för innevarande räkenskapsår samt den del av tidigare räkenskapsårs inkomstskatt som ännu inte redovisats. Aktuell skatt beräknas utifrån den skattesats som gäller per balansdagen.

Uppskjuten skatt

Uppskjuten skatt är inkomstskatt som avser framtida räkenskapsår till följd av tidigare händelser. Redovisning sker enligt balansräkningsmetoden. Enligt denna metod redovisas uppskjutna skatteskulder och uppskjutna skattefordringar på temporära skillnader som uppstår mellan bokförda respektive skattemässiga värden för tillgångar och skulder samt för övriga skattemässiga avdrag eller underskott.

Uppskjutna skattefordringar netto redovisas mot uppskjutna skatteskulder endast om de kan betalas med ett nettobelopp. Uppskjuten skatt beräknas utifrån gällande skattesats på balansdagen. Effekter av förändringar i gällande skattesatser resultatförs i den period förändringen lagstads. Uppskjuten skattefordran redovisas som finansiell anläggningstillgång och uppskjuten skatteskuld som avsättning.

Uppskjuten skattefordran avseende underskottsavdrag eller andra framtida skattemässiga avdrag redovisas i den omfattning det är sannolikt att avdragen kan avräknas mot framtida skattemässiga överskott.

Nyckeltalsdefinitioner

Nettoomsättning

Rörelsens huvudintäkter, fakturerade kostnader, sidointäkter samt intäktskorrigeringar.

Resultat efter finansiella poster

Resultat efter finansiella intäkter och kostnader men före bokslutsdispositioner och skatter.

Balansomslutning

Företagets samlade tillgångar.

Soliditet (%)

Justerat eget kapital (eget kapital och obeskattade reserver med avdrag för uppskjuten skatt) i procent av balansomslutning.



This file is sealed with a digital signature.
The seal is a guarantee for the authenticity
of the document.

Document ID:
62AC6ADE623F4FCFAC40B1F861051A8C

Not 2 Uppgifter om moderföretaget

Företag är moderföretag men med hänvisning till undantagsreglerna i årsredovisningslagen 7 kap 2§ upprättar ingen egen koncernredovisning, Moderbolaget NWT Fastigheter AB (org nr 559066-2440) med säte i Karlstad är ett helägt dotterbolag till NWT Gruppen AB (org nr 556024-5812) med säte i Karlstad. Den sistnämnda bolaget upprättar koncernredovisning.

Not 3 Väsentliga händelser efter räkenskapsårets slut

På grund av osäkerheten kring framtida politiska beslut och människors och företags beteende går det i dagsläget inte att kvantifiera påverkan på verksamheten.

Not 4 Nettoomsättning

	2024	2023
Nettoomsättning		
Administrativa tjänster inom koncernen	167	0
	167	0

Not 5 Arvode till revisorer

Med revisionsuppdrag avses granskning av årsredovisningen och bokföringen samt styrelsens och verkställande direktörens förvaltning, övriga arbetsuppgifter som det ankommer på bolagets revisor att utföra samt rådgivning eller annat biträde som föranleds av iakttagelser vid sådan granskning eller genomförandet av sådana övriga arbetsuppgifter.

	2024	2023
Ernst & Young AB		
Revisionsuppdrag	12	12
	12	12

Not 6 Inköp och försäljningar mellan koncernföretag

Bolagets inköp av tjänster från andra bolag i NWT-koncernen uppgick till 191 tkr.
Bolagets försäljning av tjänster till andra bolag i NWT-koncernen uppgick till 167 tkr.

Not 7 Resultat från andelar i kommanditbolag

	2024	2023
Resultatandelar	973	2 185
	973	2 185



This file is sealed with a digital signature.
The seal is a guarantee for the authenticity
of the document.

Document ID:
62AC6ADE623F4FCFAC40B1F861051A8C

2025041403919

Not 8 Övriga ränteintäkter och liknande resultatposter

	2024	2023
Ränteintäkter från koncernföretag	0	326
Övriga ränteintäkter	121	1
	121	327

Not 9 Räntekostnader och liknande resultatposter

	2024	2023
Räntekostnader till koncernföretag	-35	0
Övriga räntekostnader	-152	-433
	-188	-433

Not 10 Aktuell och uppskjuten skatt

	2024	2023
Skatt på årets resultat		
Aktuell skatt	-288	0
Uppskjuten skatt på underskottsavdrag	0	14
Förändring uppskjuten skatt avseende temporära skillnader	13	2 015
Totalt redovisad skatt	-275	2 029

Avstämning av effektiv skatt

	2024		2023	
	Procent	Belopp	Procent	Belopp
Redovisat resultat före skatt		863		79
Skatt enligt gällande skattesats	20,60	-178	20,60	-16
Ej skattepliktiga intäkter	-0,05	0	0,00	0
Övriga skattemässiga justeringar	14,45	-125	-48,62	38
Utnyttjande av tidigare ej aktiverade underskottsavdrag	-1,62	14	-17,81	14
Skattemässiga justeringar avseende temporära skillnader		13		2 015
Ej avdragsgilla räntor pga ränteavdragsbegränsningsregler		0		-22
Redovisad effektiv skatt	31,88	-275	-2 583,73	2 029



This file is sealed with a digital signature.
The seal is a guarantee for the authenticity
of the document.

Document ID:
62AC6ADE623F4FCFAC40B1F861051A8C

2025041403920

Not 11 Långfristiga fordringar hos koncernföretag

	2024-12-31	2023-12-31
Ingående anskaffningsvärden	12 012	0
Tillkommande fordringar	0	12 012
Avgående fordringar	-12 012	
Utgående ackumulerade anskaffningsvärden	0	12 012
Utgående redovisat värde	0	12 012

Not 12 Andelar i kommanditbolag

	2024-12-31	2023-12-31
Ingående anskaffningsvärden	7 122	4 937
Resultatandelar	973	2 185
Egen insättning	43 602	0
Utgående ackumulerade anskaffningsvärden	51 697	7 122
Utgående redovisat värde	51 697	7 122

Not 13 Uppskjuten skattefordran

	2024-12-31	2023-12-31
Belopp vid årets ingång	0	0
Årets förändring	2	0
Belopp vid årets utgång	2	0

Not 14 Antal aktier och kvotvärde

Namn	Antal aktier	Kvotvärde
Antal A-Aktier	1 000	100
	1 000	



This file is sealed with a digital signature.
The seal is a guarantee for the authenticity
of the document.

Document ID:
62AC6ADE623F4FCFAC40B1F861051A8C

2025041403921

Not 15 Disposition av vinst eller förlust

2024-12-31

Förslag till vinstdisposition

Styrelsen föreslår att till förfogande stående vinstmedel:

balanserad vinst	47 036
årets vinst	588
	47 624

disponeras så att	
i ny räkning överföres	47 624
	47 624

Not 16 Uppskjuten skatteskuld

2024-12-31

2023-12-31

Belopp vid årets ingång	11	11
Under året återförda belopp	-11	0
Belopp vid årets utgång	0	11



This file is sealed with a digital signature.
The seal is a guarantee for the authenticity
of the document.

Document ID:
62AC6ADE623F4FCFAC40B1F861051A8C

Resultat- och balansräkning kommer att föreläggas på årsstämma för fastställelse.

Karlstad den dag som framgår av vår elektroniska underskrift

Sture Bergman
Ordförande

Victoria Svanberg


Staffan Ander

Peter Lundgren
Verkställande direktör

Vår revisionsberättelse har lämnats den dag som framgår av min elektroniska underskrift

Ernst & Young AB

Ulrika Sewik
Auktoriserad revisor



This file is sealed with a digital signature.
The seal is a guarantee for the authenticity
of the document.

Document ID:
62AC6ADE623F4FCFAC40B1F861051A8C

List of Signatures


Page 1/1

2025041403923




ÅR Fastighets AB Karlstad Freja 14 Invest för 20240101-2024...

Name	Method	Signed at
ULRIKA SEWIK	BANKID	2025-03-25 15:26 GMT+01
Lena Victoria Svanberg	BANKID	2025-03-25 14:29 GMT+01
Ernst Staffan Ander	BANKID	2025-03-25 10:58 GMT+01
Sture Robert Bergman	BANKID	2025-03-25 10:35 GMT+01
Erik Peter Lundgren	BANKID	2025-03-25 08:47 GMT+01



This file is sealed with a digital signature. The seal is a guarantee for the authenticity of the document.

External reference: 62AC6ADE623F4FCFAC40B1F861051A8C



Revisionsberättelse

Till bolagsstämman i Fastighets AB Karlstad Freja 14 Invest, org.nr 556684-0020

Rapport om årsredovisningen

Uttalanden

Vi har utfört en revision av årsredovisningen för Fastighets AB Karlstad Freja 14 Invest för räkenskapsåret 2024-01-01 - 2024-12-31.

Enligt vår uppfattning har årsredovisningen upprättats i enlighet med årsredovisningslagen och ger en i alla väsentliga avseenden rättvisande bild av Fastighets AB Karlstad Freja 14 Invests finansiella ställning per den 31 december 2024 och av dess finansiella resultat för året enligt årsredovisningslagen. Förvaltningsberättelsen är förenlig med årsredovisningens övriga delar.

Vi tillstyrker därför att bolagsstämman fastställer resultaträkningen och balansräkningen.

Grund för uttalanden

Vi har utfört revisionen enligt International Standards on Auditing (ISA) och god revisionssed i Sverige. Vårt ansvar enligt dessa standarder beskrivs närmare i avsnittet *Revisorns ansvar*. Vi är oberoende i förhållande till Fastighets AB Karlstad Freja 14 Invest enligt god revisorssed i Sverige och har i övrigt fullgjort vårt yrkesetiska ansvar enligt dessa krav.

Vi anser att de revisionsbevis vi har inhämtat är tillräckliga och ändamålsenliga som grund för våra uttalanden.

Styrelsens och verkställande direktörens ansvar

Det är styrelsen och verkställande direktören som har ansvaret för att årsredovisningen upprättas och att den ger en rättvisande bild enligt årsredovisningslagen. Styrelsen och verkställande direktören ansvarar även för den interna kontroll som de bedömer är nödvändig för att upprätta en årsredovisning som inte innehåller några väsentliga felaktigheter, vare sig dessa beror på oegentligheter eller misstag.

Vid upprättandet av årsredovisningen ansvarar styrelsen och verkställande direktören för bedömningen av bolagets förmåga att fortsätta verksamheten. De upplyser, när så är tillämpligt, om förhållanden som kan påverka förmågan att fortsätta verksamheten och att använda antagandet om fortsatt drift. Antagandet om fortsatt drift tillämpas dock inte om styrelsen och verkställande direktören avser att likvidera bolaget, upphöra med verksamheten eller inte har något realistiskt alternativ till att göra något av detta.

Revisorns ansvar

Våra mål är att uppnå en rimlig grad av säkerhet om att årsredovisningen som helhet inte innehåller några väsentliga felaktigheter, vare sig dessa beror på oegentligheter eller misstag, och att lämna en revisionsberättelse som innehåller våra uttalanden. Rimlig säkerhet är en hög grad av säkerhet, men är ingen garanti för att en revision som utförs enligt ISA och god revisionssed i Sverige alltid kommer att upptäcka en väsentlig felaktighet om en sådan finns. Felaktigheter kan uppstå på grund av oegentligheter eller misstag och anses vara väsentliga om de enskilt eller tillsammans rimligen kan förväntas påverka de ekonomiska beslut som användare fattar med grund i årsredovisningen.

Som del av en revision enligt ISA använder vi professionellt omdöme och har en professionellt skeptisk inställning under hela revisionen. Dessutom:

- identifierar och bedömer vi riskerna för väsentliga felaktigheter i årsredovisningen, vare sig dessa beror på oegentligheter eller misstag, utformar och utför granskningsåtgärder bland annat utifrån dessa risker och inhämtar revisionsbevis som är tillräckliga och ändamålsenliga för att utgöra en grund för våra uttalanden. Risker för att inte upptäcka en väsentlig felaktighet till följd av oegentligheter är högre än för en väsentlig felaktighet som beror på misstag, eftersom oegentligheter kan innefatta agerande i maskopi, förfalskning, avsiktliga utelämnanden, felaktig information eller åsidosättande av intern kontroll.
- skaffar vi oss en förståelse av den del av bolagets interna kontroll som har betydelse för vår revision för att utforma granskningsåtgärder som är lämpliga med hänsyn till omständigheterna, men inte för att uttala oss om effektiviteten i den interna kontrollen.
- utvärderar vi lämpligheten i de redovisningsprinciper som används och rimligheten i styrelsens och verkställande direktörens uppskattningar i redovisningen och tillhörande upplysningar.
- drar vi en slutsats om lämpligheten i att styrelsen och verkställande direktören använder antagandet om fortsatt drift vid upprättandet av årsredovisningen. Vi drar också en slutsats, med grund i de inhämtade revisionsbevisen, om det finns någon väsentlig osäkerhetsfaktor som avser sådana händelser eller förhållanden som kan leda till betydande tvivel om bolagets förmåga att fortsätta verksamheten. Om vi drar slutsatsen att det finns en väsentlig osäkerhetsfaktor, måste vi i revisionsberättelsen fästa uppmärksamheten på upplysningarna i årsredovisningen om den väsentliga osäkerhetsfaktorn eller, om sådana upplysningar är otillräckliga, modifiera uttalandet om årsredovisningen. Våra slutsatser baseras på de revisionsbevis som inhämtas fram till datumet för revisionsberättelsen. Dock kan framtida händelser eller förhållanden göra att ett bolag inte längre kan fortsätta verksamheten.
- utvärderar vi den övergripande presentationen, strukturen och innehållet i årsredovisningen, däribland upplysningarna, och om årsredovisningen återger de underliggande transaktionerna och händelserna på ett sätt som ger en rättvisande bild.

Vi måste informera styrelsen om bland annat revisionens planerade omfattning och inriktning samt tidpunkten för den. Vi måste också informera om betydelsefulla iakttagelser under revisionen, däribland de eventuella betydande brister i den interna kontrollen som vi identifierat.



Rapport om andra krav enligt lagar och andra författningar

Uttalanden

Utöver vår revision av årsredovisningen har vi även utfört en revision av styrelsens och verkställande direktörens förvaltning av Fastighets AB Karlstad Freja 14 Invest för räkenskapsåret 2024-01-01 - 2024-12-31 samt av förslaget till dispositioner beträffande bolagets vinst eller förlust.

Vi tillstyrker att bolagsstämman disponerar vinsten enligt förslaget i förvaltningsberättelsen och beviljar styrelsens ledamöter och verkställande direktören ansvarsfrihet för räkenskapsåret.

Grund för uttalanden

Vi har utfört revisionen enligt god revisionssed i Sverige. Vårt ansvar enligt denna beskrivs närmare i avsnittet *Revisorns ansvar*. Vi är oberoende i förhållande till Fastighets AB Karlstad Freja 14 Invest enligt god revisorssed i Sverige och har i övrigt fullgjort vårt yrkesetiska ansvar enligt dessa krav.

Vi anser att de revisionsbevis vi har inhämtat är tillräckliga och ändamålsenliga som grund för våra uttalanden.

Styrelsens och verkställande direktörens ansvar

Det är styrelsen som har ansvaret för förslaget till dispositioner beträffande bolagets vinst eller förlust. Vid förslag till utdelning innefattar detta bland annat en bedömning av om utdelningen är försvarlig med hänsyn till de krav som bolagets verksamhetsart, omfattning och risker ställer på storleken av bolagets egna kapital, konsolideringsbehov, likviditet och ställning i övrigt.

Styrelsen ansvarar för bolagets organisation och förvaltningen av bolagets angelägenheter. Detta innefattar bland annat att fortlöpande bedöma bolagets ekonomiska situation och att tillse att bolagets organisation är utformad så att bokföringen, medelsförvaltningen och bolagets ekonomiska angelägenheter i övrigt kontrolleras på ett betryggande sätt. Verkställande direktören ska sköta den löpande förvaltningen enligt styrelsens riktlinjer och anvisningar och bland annat vidta de åtgärder som är nödvändiga för att bolagets bokföring ska fullgöras i överensstämmelse med lag och för att medelsförvaltningen ska skötas på ett betryggande sätt.

Revisorns ansvar

Vårt mål beträffande revisionen av förvaltningen, och därmed vårt uttalande om ansvarsfrihet, är att inhämta revisionsbevis för att med en rimlig grad av säkerhet kunna bedöma om någon styrelseledamot eller verkställande direktören i något väsentligt avseende:

- företagit någon åtgärd eller gjort sig skyldig till någon försummelse som kan föranleda ersättningsskyldighet mot bolaget, eller
- på något annat sätt handlat i strid med aktiebolagslagen, årsredovisningslagen eller bolagsordningen.

Vårt mål beträffande revisionen av förslaget till dispositioner av bolagets vinst eller förlust, och därmed vårt uttalande om detta, är att med rimlig grad av säkerhet bedöma om förslaget är förenligt med aktiebolagslagen.

Rimlig säkerhet är en hög grad av säkerhet, men ingen garanti för att en revision som utförs enligt god revisionssed i Sverige alltid kommer att upptäcka åtgärder eller försummelser som kan föranleda ersättningsskyldighet mot bolaget, eller att ett förslag till dispositioner av bolagets vinst eller förlust inte är förenligt med aktiebolagslagen.

Som en del av en revision enligt god revisionssed i Sverige använder vi professionellt omdöme och har en professionellt skeptisk inställning under hela revisionen. Granskningen av förvaltningen och förslaget till dispositioner av bolagets vinst eller förlust grundar sig främst på revisionen av räkenskaperna. Vilka tillkommande granskningsåtgärder som utförs baseras på vår professionella bedömning med utgångspunkt i risk och väsentlighet. Det innebär att vi fokuserar granskningen på sådana åtgärder, områden och förhållanden som är väsentliga för verksamheten och där avsteg och överträdelser skulle ha särskild betydelse för bolagets situation. Vi går igenom och prövar fattade beslut, beslutsunderlag, vidtagna åtgärder och andra förhållanden som är relevanta för vårt uttalande om ansvarsfrihet. Som underlag för vårt uttalande om styrelsens förslag till dispositioner beträffande bolagets vinst eller förlust har vi granskat om förslaget är förenligt med aktiebolagslagen.

Karlstad den dag som framgår av elektronisk signatur

Ernst & Young AB

Ulrika Sewik
Auktoriserad revisor

PENNEO

Signaturerna i detta dokument är juridiskt bindande. Dokumentet är signerat genom Penneo™ för säker digital signering. Tecknarnas identitet har lagrats, och visas nedan.

"Med min signatur bekräftar jag innehållet och alla datum i detta dokumentet."

ULRIKA SEWIK (SSN-validerad)

Auktoriserad revisor

Serienummer: 6b1eda001cbb28[...]5fbac71e65617

IP: 147.161.xxx.xxx

2025-03-25 14:34:27 UTC



Detta dokument är undertecknat digitalt via **Penneo.com**. De signerade uppgifternas integritet är validerad med hjälp av ett beräknat hashvärde för originaldokumentet. Alla kryptografiska bevis är inbäddade i denna PDF, vilket säkerställer både autenticitet och möjlighet till framtida validering.

Detta dokument är försedd med ett kvalificerat elektroniskt sigill som innehåller ett certifikat och en tidsstämpel från en kvalificerad tillhandahållare av betrodda tjänster.

Så här verifierar du dokumentets äkthet:

När du öppnar dokumentet i Adobe Reader kan du se att det är certifierat av **Penneo A/S**. Detta bekräftar att dokumentets innehåll förblir oförändrat sedan tidpunkten för undertecknandet. Bevis för de enskilda undertecknarnas digitala signaturer bifogas dokumentet.

De kryptografiska bevisen kan kontrolleras med hjälp av Penneos validator, <https://penneo.com/validator>, eller andra validerings verktyg för digitala signaturer.

Årsredovisning
och
Koncernredovisning
för
NWT Gruppen AB
556024-5812

Räkenskapsåret
2024-01-01 - 2024-12-31



This file is sealed with a digital signature.
The seal is a guarantee for the authenticity
of the document.

Document ID:
CBCC5E3CCDB24CF09624DF1F0C15ABA4

Styrelsen och verkställande direktören för NWT Gruppen AB avger följande årsredovisning och koncernredovisning för räkenskapsåret 2024-01-01 - 2024-12-31.

Årsredovisningen är upprättad i svenska kronor, SEK. Om inte annat särskilt anges, redovisas alla belopp i tusentals kronor (Tkr). Uppgifter inom parentes avser föregående år.

Förvaltningsberättelse

Ägarförhållanden

NWT Gruppen AB (NWT) ägs av Fredrik Ander samt Carl Ander (14,29%), familjen Staffan Ander (28,57%), Victoria Svanberg (28,57%) och av Anne-Marie och Gustaf Anders stiftelse för mediaforskning (28,57%).

Företaget har sitt säte i Karlstad.

Information om verksamheten

NWT Gruppen AB är en koncern med verksamhet inom flera områden såsom media, distribution, fastighets- och finansförvaltning. Koncernen är organiserad i separata dotterbolag för varje verksamhetsområde. I moderbolaget återfinns koncernens ledningsfunktioner, avdelningarna för ekonomi och IT, samt finansförvaltning.

I slutet av året förändrades bolagsstrukturen så att NWT Gruppen köpte NWT Media Holding AB av NWT Media AB, varpå NWT Media Holding AB förvärvade andelarna i NWT Media AB och NWT Distribution AB från NWT Gruppen AB. Per 31 december är därmed NWT Gruppen AB's helägda dotterbolag NWT Media Holding AB moderbolag åt NWT Media AB och NWT Distribution AB.

NWT Media AB bedriver utgivning av dagstidningar, gratistidningar och internetpubliceringar genom 14 egna mediahus. Till detta tillkommer dotterföretaget Värmlands Folkblad Drift AB.

Koncernen bedriver distribution av morgontidningar i egen regi i det egna dotterbolaget NWT Distribution AB. Dessutom bedrivs lokal budverksamhet och pakettidning.

Fastighetsförvaltning bedrivs primärt i dotterbolaget NWT Fastigheter AB och dess dotterbolag Cityfastigheter i Karlstad AB, Stadslägenheter i Karlstad AB, NLT Huset AB samt Fastighets-Kuriren AB. Under året förvärvades även Hästen 4 i Karlstad Fastighets AB (556597-8631), Fastighets AB Karlstad Freja 14 Invest (556684-0020) och deras dotterbolag Karlstad Freja 14 Kommanditbolag (969695-0832).

En del av finansförvaltningen bedrivs i dotterbolaget NWT Invest AB som investerar i Start Ups mm enligt särskilda riktlinjer från moderbolaget.



This file is sealed with a digital signature.
The seal is a guarantee for the authenticity
of the document.

Document ID:
CBCC5E3CCDB24CF09624DF1F0C15ABA4

Väsentliga händelser under räkenskapsåret

Fokus 2024 har fortsatt legat på digitalisering av verksamhetens olika delar samt utveckling av tjänsteerbjudandet inom distribution.

Under 2024 har bolagets verksamheter fortsatt påverkats av det oroliga marknadsläget i samhället. Marknadsläget har haft påverkan på bolagets omsättning och resultat för innevarande år. Trots detta har bolaget kunnat kompensera till stor del för nedgången i printintäkter både vad gäller prenumerationer och annonser tack vare en stark digital tillväxt.

Satsningen för att transformera och framtidssäkra medieverksamheten, som påbörjades 2021, har fortsatt under 2024. Satsningen syftar till en accelererad digital omställning för läsar- och annonsmarknaden. Den totala investeringen på totalt 100 MSEK under en 5-årsperiod, med start 2021, omfattade främst nyrekrytering av kompetens och förstärkning av redaktionerna, men också nya digitala verktyg. Under 2024 har den digitala andelen av annonsintäkterna ökat. För läsarintäkterna har det skett en ökning av såväl den digitala andelen av intäkterna som andelen kunder.

Under 2023 inleddes en treårig satsning för att utveckla mindre mediehus. Det handlar dels om att utveckla journalistiken och det digitala erbjudandet till läsarna, dels att utveckla nya produkter till annonsörer. Projektet genomförs i Arvika och Kristinehamn, och erfarenheterna från detta arbete kommer att kunna användas av fler mediehus inom företaget. Erfarenheterna så här långt är att vi får en bättre tillväxt digitalt, men också ett minskat tapp i printupplagan. Även annonsintäkterna hjälps upp. Dock är det för tidigt att dra långtgående slutsatser av projektet.

Under året har frekvensförändringar vid Mariestads-Tidningen och Skaraborgs Läns Allehanda genomförts. Tidningarna har gått från fem resp sex till tre dagars utgivning av papperstidningen. Förändringen har resulterat i en förväntad minskning av antalet papperstidningsprenumeranter, men en starkare digital tillväxt än beräknat. Under hösten las också Hjo Tidning ner och en lokalredaktion för Skaraborgs Läns Allehanda öppnades istället i Hjo.

För fjärde året i rad har det tagits fram ett redaktionellt bokslut som finns tillgängligt på företagets hemsida.

Distributionsverksamheten har fortsatt märkt av ändrade köpbeteenden hos privatpersoner, vilket inneburit ökade volymer av pakettleveranser, samt en omstrukturering på marknaden som öppnat upp för nya affärer inom direktreklam, ODR. Intressebolagen har också påverkats av marknadsläget, vilket har lett till positiva resultatandelar för koncernen. Utdelningar och realisationsvinster i samband med försäljning av aktieinnehav i NWT Media AS har bidragit positivt till resultatet. Med anledning av att Schibsted valde att lyfta ur sin Media-verksamhet från börser till Tinius-stiftelsen beslutades att innehavet i Schibsted inte längre ska anses som strategiskt, varför stora delar av innehavet har sålts av under året.

I samband med decemberlönen delades det ut en gåva till de anställda inom koncernen i form av en extra månadslön till en kostnad av ca 27 MSEK.



This file is sealed with a digital signature.
The seal is a guarantee for the authenticity
of the document.

Document ID:
CBCC5E3CCDB24CF09624DF1F0C15ABA4

Väsentliga händelser efter räkenskapsårets slut

Bolaget har slutfört förhandlingarna med Bonnier News Local AB och ett avtal är träffat om ett långsiktigt partnerskap och korsägande där dotterbolaget NWT Media Holding AB äger 15 % i Bonnier News Local AB och de äger i sin tur 30 % i NWT Media Holding AB. Avtalet signerades 14 mars 2025. Affären ska dock nu prövas av konkurrensmyndigheten innan tillträde sker enligt avtalet. Under denna tid får inga åtgärder genomföras förrän myndigheternas godkännande har givits.

Marknadsläget har efter balansdagen till viss del haft en negativ påverkan på företagens verksamhet. På grund av osäkerheten kring framtida politiska beslut och människors och företags beteende går det i dagsläget inte att kvantifiera påverkan på verksamheten.

Styrelsen har med anledning av marknads- och världsläget analyserat vilken påverkan detta kan få på koncernens verksamhet och dess framtida utveckling. Givet den osäkra situationen är det i nuläget inte möjligt att uppskatta hela den potentiella påverkan och alla bedömningar behäftade med mycket stor osäkerhet. Utvecklingen följs av styrelsen för att snabbt kunna analysera och hantera förändringar som kan komma att påverka den framtida utvecklingen.

Förväntad framtida utveckling samt väsentliga risker och osäkerhetsfaktorer

Den pågående strukturella förändringen i mediabranschen fortsätter mot en ökad digitalisering av verksamheten. Den prenumererade morgontidningen i pappersform förväntas ha fortsatta utmaningar med volymen. En fortsatt satsning på digitala prenumerationer kommer därmed att ske under 2025 i linje med affärsplanen och i nära samarbete med Bonnier News Local AB.

Annonsörerna söker sig till nya kanaler för sin marknadsföring. Koncernen kommer därför att fortsätta satsa på nya produkter och utveckla den digitala annonsaffären i nära samarbete med Bonnier News Local AB. Dessutom kommer koncernens satsning på bredbandstjänster att fortsätta och fullt integreras med läsaraffären.

Satsningen på att tillföra ytterligare produkter och tjänster i distributionen av morgontidningen är viktig för koncernen och ett utökat samarbete med övriga mediehus i dessa frågor är nödvändig för framtiden.

Koncernens finansiella ställning är stark och inga större risker utöver ovanstående finns för närvarande.

Hållbarhetsrapport

I enlighet med ÅRL 6 kap 11§ har NWT Gruppen AB valt att upprätta den lagstadgade hållbarhetsrapporten som en från årsredovisningen avskild rapport. Hållbarhetsrapporten har överlämnats till revisorn samtidigt som årsredovisningen. Hållbarhetsrapporten finns tillgänglig på <https://www.nwtgruppen.se/wp-content/uploads/2025/03/NWT-Gruppen-Hallbarhetsredovisning-2024.pdf>



This file is sealed with a digital signature.
The seal is a guarantee for the authenticity
of the document.

Document ID:
CBCC5E3CCDB24CF09624DF1F0C15ABA4

Flerårsöversikt (tkr)

Koncernen	2024	2023	2022	2021
Nettoomsättning	670 215	663 462	620 579	586 054
Rörelseresultat	101 692	-37 254	35 719	83 492
Resultat efter finansiella poster	1 481 458	70 660	79 372	461 913
Rörelsemarginal (%)	15,2	-5,6	5,8	14,2
Balansomslutning	5 399 954	4 001 407	4 091 861	4 193 242
Soliditet (%)	92,4	90,4	90,8	91,6
Antal anställda	629	626	617	587

Moderbolaget	2024	2023	2022	2021
Nettoomsättning	66 141	52 030	47 751	48 322
Rörelseresultat	-21 131	-26 422	-19 012	-5 166
Resultat efter finansiella poster	1 332 434	15 307	1 691 381	-7 469
Rörelsemarginal (%)	-31,9	-50,8	-39,8	-10,7
Balansomslutning	4 381 490	3 199 519	3 222 117	1 850 257
Soliditet (%)	91,0	87,9	87,8	75,9
Antal anställda	21	19	21	23

Förslag till vinstdisposition

Styrelsen föreslår att till förfogande stående vinstmedel (kronor):

balanserad vinst	2 680 158 528
årets vinst	1 275 908 910
	3 956 067 438

disponeras så att	
till preferensaktieägare (4,20 kronor per aktie)	320 670
till stamaktieägare (83,21 kronor per aktie)	33 075 000
i ny räkning överföres	3 922 671 768
	3 956 067 438

Utdelningen bedöms vara försvarbar med hänsyn till de krav som verksamhetens art, omfattning och risker ställer på storleken av det egna kapitalet och bolagets konsolideringsbehov, likviditet och ställning i övrigt.

Styrelsens uppfattning är att den föreslagna utdelningen ej hindrar bolaget från att fullgöra sina förpliktelser på kort och lång sikt, ej heller att fullgöra erforderliga investeringar. Den föreslagna utdelningen kan därmed försvaras med hänsyn till vad som anförs i Aktiebolagslagen 17 kap 3§ 2-3 st.

Koncernens och moderbolagets resultat och ställning i övrigt framgår av efterföljande resultat- och balansräkningar samt kassaflödesanalyser med noter.



This file is sealed with a digital signature.
The seal is a guarantee for the authenticity
of the document.

Document ID:
CBCC5E3CCDB24CF09624DF1F0C15ABA4

**Koncernens
Resultaträkning**

Tkr

	Not	2024-01-01 -2024-12-31	2023-01-01 -2023-12-31
Nettoomsättning	5	670 215	663 462
Övriga rörelseintäkter	6	40 312	36 563
		710 527	700 025
Rörelsens kostnader			
Papper och insatsvaror inkl köpt redaktionsmaterial		-49 803	-62 778
Övriga externa kostnader	3, 7, 8	-242 265	-185 806
Personalkostnader	9	-442 785	-397 177
Avskrivningar och nedskrivningar av materiella och immateriella anläggningstillgångar		-41 937	-42 426
Andelar i intresseföretags resultat	11	168 330	-48 867
Övriga rörelsekostnader	12	-375	-225
		-608 835	-737 279
Rörelseresultat		101 692	-37 254
Resultat från finansiella poster			
Resultat från andelar i handels-/kommanditbolag		10	-1 808
Resultat från övriga värdepapper och fordringar som är anläggningstillgångar	13	1 364 235	93 378
Övriga ränteintäkter och liknande resultatposter	14	44 118	20 130
Räntekostnader och liknande resultatposter	15	-28 597	-3 786
		1 379 766	107 914
Resultat efter finansiella poster		1 481 458	70 660
Resultat före skatt		1 481 458	70 660
Skatt på årets resultat	16	-11 808	-10 757
Årets resultat		1 469 651	59 903
Hänförligt till moderföretagets aktieägare		1 469 651	59 903

2025041403932



This file is sealed with a digital signature.
The seal is a guarantee for the authenticity
of the document.

Document ID:
CBCC5E3CCDB24CF09624DF1F0C15ABA4

**Koncernens
Balansräkning**

Tkr

Not 2024-12-31 2023-12-31

TILLGÅNGAR

Anläggningstillgångar

Immateriella anläggningstillgångar

Balanserade utgifter för utvecklingsarbeten och liknande arbeten

17 0 0

Koncessioner, patent, licenser, varumärken samt liknande rättigheter

45 1 060 1 325

Goodwill

18 0 136

1 060 1 461

Materiella anläggningstillgångar

Byggnader och mark

19 1 097 240 933 230

Tryckpressar och andra tekniska anläggningar

20 18 378 21 056

Inventarier, verktyg och installationer

21 33 537 26 912

Pågående nyanläggningar och förskott avseende materiella anläggningstillgångar

22 45 942 32 055

1 195 097 1 013 253

Finansiella anläggningstillgångar

Andelar i intresseföretag

23, 24 598 401 450 571

Andelar i handels/kommanditbolag

25 328 245

Andra långfristiga värdepappersinnehav

26 974 833 768 669

Uppskjuten skattefordran

27 3 441 5 135

Andra långfristiga fordringar


28 1 106 551 902 256

2 683 554 2 126 876

Summa anläggningstillgångar

3 879 711 3 141 590

2025041403933




This file is sealed with a digital signature.
The seal is a guarantee for the authenticity
of the document.

Document ID:
CBCC5E3CCDB24CF09624DF1F0C15ABA4

Koncernens Balansräkning

Tkr

	Not	2024-12-31	2023-12-31
Omsättningstillgångar			
<i>Varulager m m</i>			
Råvaror och förnödenheter		3 955	4 295
Förskott till leverantörer		0	704
		3 955	4 999
<i>Kortfristiga fordringar</i>			
Kundfordringar		34 775	35 686
Aktuella skattefordringar		14 645	14 139
Övriga fordringar		73 478	13 207
Förutbetalda kostnader och upplupna intäkter	29	19 760	17 288
		142 658	80 320
<i>Kortfristiga placeringar</i>			
Övriga kortfristiga placeringar	30	423 228	8 799
		423 228	8 799
<i>Kassa och bank</i>		950 402	765 699
Summa omsättningstillgångar		1 520 243	859 817
SUMMA TILLGÅNGAR		5 399 954	4 001 407



This file is sealed with a digital signature.
The seal is a guarantee for the authenticity
of the document.

Document ID:
CBCC5E3CCDB24CF09624DF1F0C15ABA4

**Koncernens
Balansräkning**

Tkr

Not 2024-12-31 2023-12-31

EGET KAPITAL OCH SKULDER

Eget kapital

**Eget kapital hänförligt till moderföretagets
aktieägare**

Aktiekapital

27 081 27 081

Annat eget kapital inklusive årets resultat

4 964 248 3 590 638

**Eget kapital hänförligt till moderföretagets
aktieägare**

4 991 329 3 617 719

Summa eget kapital

4 991 329 3 617 719

Avsättningar

Avsättningar för pensioner och liknande förpliktelser

31 108 314 104 721

Uppskjuten skatteskuld

27 36 226 20 979

Övriga avsättningar

32, 43 3 113 2 256

147 653 127 956

Långfristiga skulder

47

Skulder avseende finansiell leasing

14 265 11 021

Andelar i handels-/kommanditbolag

46 0 1 097

14 265 12 118

Kortfristiga skulder

Skulder avseende finansiell leasing

3 859 3 975

Förutbetalda prenumerationer

78 767 87 392

Leverantörsskulder

41 979 42 141

Övriga skulder

42 925 30 638

Upplypna kostnader och förutbetalda intäkter

33 79 177 79 468

246 707 243 614

SUMMA EGET KAPITAL OCH SKULDER

5 399 954 4 001 407

2025041403935



This file is sealed with a digital signature.
The seal is a guarantee for the authenticity
of the document.

Document ID:
CBCC5E3CCDB24CF09624DF1F0C15ABA4

Koncernens rapport över förändringar i eget kapital

Tkr

	Aktie- kapital	Kapitalandelsf ond	Balanserad vinst inkl. årets resultat	Summa eget kapital
Ingående eget kapital 2023-01-01	27 081	47 569	3 642 321	3 716 971
Utdelning ordinarie stämma			-33 396	-33 396
Omräkningsdifferenser			-125 759	-125 759
Förändring av kapitalandelsfond		-37 218	37 218	0
Årets resultat			59 903	59 903
Utgående eget kapital 2023-12-31	27 081	10 351	3 580 287	3 617 719
Utdelning ordinarie stämma			-33 396	-33 396
Utdelning extrastämma 2024-12-09			-66 150	-66 150
Omräkningsdifferenser			3 504	3 504
Förändring av kapitalandelsfond		136 515	-136 515	0
Årets resultat			1 469 651	1 469 651
Utgående eget kapital 2024-12-31	27 081	146 866	4 817 382	4 991 329

2025041403936



This file is sealed with a digital signature.
The seal is a guarantee for the authenticity
of the document.

Document ID:
CBCC5E3CCDB24CF09624DF1F0C15ABA4

**Koncernens
Kassaflödesanalys**

Tkr

	Not	2024-01-01 -2024-12-31	2023-01-01 -2023-12-31
Den löpande verksamheten			
Rörelseresultat		101 692	-37 254
Justeringar för poster som inte ingår i kassaflödet m.m	34	-122 966	98 677
Resultat från övriga värdepapper och fordringar som är anläggningstillgångar		237 934	40 077
Erhållen ränta		43 964	20 012
Betald ränta		-28 597	-3 786
Betald skatt		-9 243	-21 536
Kassaflöde från den löpande verksamheten före förändringar av rörelsekapital		222 784	96 190
Kassaflöde från förändringar i rörelsekapital			
Förändring av varulager och pågående arbeten		1 043	-401
Förändring av rörelsefordringar		-61 702	-7 600
Förändring av rörelseskulder		-2 372	20 254
Kassaflöde från den löpande verksamheten		159 753	108 442
Investeringsverksamheten			
Förvärvad kassa		1 798	25
Investeringar i immateriella anläggningstillgångar		-1 200	0
Försäljning av immateriella anläggningstillgångar		59	0
Investeringar i materiella anläggningstillgångar		-92 709	-65 992
Försäljning av materiella anläggningstillgångar		1 835	337
Investeringar i finansiella anläggningstillgångar		-857 514	-954 573
Försäljning av finansiella anläggningstillgångar		1 579 900	131 961
Kassaflöde från investeringsverksamheten		632 168	-888 242
Finansieringsverksamheten			
Uttag/tillskott från/till HB/KB		-16	-611
Amortering av lån		-76 475	0
Utbetald utdelning		-99 546	-33 396
Förändring kortfristiga placeringar		-2 424	0
Betalningar leasingskuld		-3 848	-4 448
Kassaflöde från finansieringsverksamheten		-182 310	-38 455
Årets kassaflöde		609 611	-818 254
Likvida medel vid årets början			
Likvida medel vid årets början		774 498	1 611 658
Kursdifferens i likvida medel			
Kursdifferens i likvida medel		-10 481	-18 905
Likvida medel vid årets slut		1 373 629	774 498

2025041403937



This file is sealed with a digital signature.
The seal is a guarantee for the authenticity
of the document.

Document ID:
CBCC5E3CCDB24CF09624DF1F0C15ABA4

Moderbolagets Resultaträkning

Tkr

	Not	2024-01-01 -2024-12-31	2023-01-01 -2023-12-31
Nettoomsättning	5, 35	66 141	52 030
Övriga rörelseintäkter	6	61	1
		66 202	52 031
Rörelsens kostnader			
Övriga externa kostnader	7, 8	-47 600	-36 321
Personalkostnader	9	-37 339	-38 881
Avskrivningar och nedskrivningar av materiella och immateriella anläggningstillgångar		-2 394	-3 250
Övriga rörelsekostnader		0	-1
		-87 333	-78 453
Rörelseresultat		-21 131	-26 422
Resultat från finansiella poster			
Resultat från andelar i koncernföretag	10	1 332 820	0
Resultat från andelar i intresseföretag	11	0	2 224
Övriga ränteintäkter och liknande resultatposter	14	48 006	42 583
Räntekostnader och liknande resultatposter	15	-27 261	-3 078
		1 353 565	41 729
Resultat efter finansiella poster		1 332 434	15 307
Bokslutsdispositioner	36	-56 701	4 700
Resultat före skatt		1 275 733	20 007
Skatt på årets resultat	16	176	83
Årets resultat		1 275 909	20 090



This file is sealed with a digital signature.
The seal is a guarantee for the authenticity
of the document.

Document ID:
CBCC5E3CCDB24CF09624DF1F0C15ABA4

**Moderbolagets
Balansräkning**

Tkr

Not 2024-12-31 2023-12-31

TILLGÅNGAR

Anläggningstillgångar

Immateriella anläggningstillgångar

Balanserade utgifter för dataprogram	17	0	0
Goodwill	18	0	0
		0	0

Materiella anläggningstillgångar

Tryckpressar och andra tekniska anläggningar	20	358	752
Inventarier, IT-utrustning och fordon	21	10 198	4 662
Pågående nyanläggningar och förskott avseende materiella anläggningstillgångar	22	0	0
		10 556	5 414

Finansiella anläggningstillgångar

Andelar i koncernföretag	37, 38	1 965 726	972 525
Fordringar hos koncernföretag	39	0	776 826
Andelar i intresseföretag	23, 24	105 490	105 490
Andra långfristiga värdepappersinnehav	26	1	1
Uppskjuten skattefordran	27	641	465
Andra långfristiga fordringar	28	1 103 113	902 256
		3 174 971	2 757 563
Summa anläggningstillgångar		3 185 527	2 762 977

2025041403939



This file is sealed with a digital signature.
The seal is a guarantee for the authenticity
of the document.

Document ID:
CBCC5E3CCDB24CF09624DF1F0C15ABA4

**Moderbolagets
Balansräkning**
Tkr

	Not	2024-12-31	2023-12-31
Omsättningstillgångar			
<i>Kortfristiga fordringar</i>			
Kundfordringar		7	5
Fordringar hos koncernföretag		41 688	73 295
Aktuella skattefordringar		4 450	2 613
Övriga fordringar		4 142	3 798
Förutbetalda kostnader och upplupna intäkter	29	6 417	6 264
		56 704	85 975
<i>Kortfristiga placeringar</i>			
Övriga kortfristiga placeringar	30	423 228	8 799
		423 228	8 799
<i>Kassa och bank</i>		716 031	341 768
Summa omsättningstillgångar		1 195 963	436 542
SUMMA TILLGÅNGAR		4 381 490	3 199 519

2025041403940



This file is sealed with a digital signature.
The seal is a guarantee for the authenticity
of the document.

Document ID:
CBCC5E3CCDB24CF09624DF1F0C15ABA4

**Moderbolagets
Balansräkning**

Tkr

	Not	2024-12-31	2023-12-31
EGET KAPITAL OCH SKULDER			
Eget kapital	40, 41		
<i>Bundet eget kapital</i>			
Aktiekapital		27 081	27 081
Reservfond		6 121	6 121
		33 202	33 202
<i>Fritt eget kapital</i>			
Balanserad vinst		2 680 159	2 759 614
Årets resultat		1 275 909	20 090
		3 956 068	2 779 704
Summa eget kapital		3 989 270	2 812 906
Obeskattade reserver	42	0	1 649
Avsättningar			
Avsättningar för pensioner och liknande förpliktelser	31	108 314	104 721
Övriga avsättningar	32	3 113	2 256
Summa avsättningar		111 427	106 977
Kortfristiga skulder			
Leverantörsskulder		8 601	7 913
Skulder till koncernföretag		258 997	260 269
Övriga skulder		8 416	5 690
Upplupna kostnader och förutbetalda intäkter	33	4 779	4 115
Summa kortfristiga skulder		280 793	277 987
SUMMA EGET KAPITAL OCH SKULDER		4 381 490	3 199 519

2025041403941



This file is sealed with a digital signature.
The seal is a guarantee for the authenticity
of the document.

Document ID:
CBCC5E3CCDB24CF09624DF1F0C15ABA4

Moderbolagets rapport över förändringar i eget kapital

Tkr

	Aktie- kapital	Bundna reserver	Balanserat resultat inkl årets resultat	Summa eget kapital
Ingående eget kapital 2023-01-01	27 081	6 121	2 793 010	2 826 212
Utdelning ordinarie stämma			-33 396	-33 396
Årets resultat			20 090	20 090
Utgående eget kapital 2023-12-31	27 081	6 121	2 779 704	2 812 906
Ingående eget kapital 2024-01-01	27 081	6 121	2 779 704	2 812 906
Utdelning ordinarie stämma			-33 396	-33 396
Utdelning extra bolagsstämma			-66 150	-66 150
Årets resultat			1 275 909	1 275 909
Utgående eget kapital 2024-12-31	27 081	6 121	3 956 068	3 989 270

2025041403942




This file is sealed with a digital signature.
The seal is a guarantee for the authenticity
of the document.

Document ID:
CBCC5E3CCDB24CF09624DF1F0C15ABA4

Moderbolagets Kassaflödesanalys

Tkr

	Not	2024-01-01 -2024-12-31	2023-01-01 -2023-12-31
Den löpande verksamheten			
Rörelseresultat		-21 131	-26 423
Justeringar för poster som inte ingår i kassaflödet	34	6 844	10 821
Erhållen ränta och liknande resultatposter		1 390 326	44 808
Erlagd ränta och liknande resultatposter		-27 261	-3 078
Betald skatt		-1 837	-2 799
Kassaflöde från den löpande verksamheten före förändring av rörelsekapital		1 346 941	23 329
Kassaflöde från förändring av rörelsekapitalet			
Förändring rörelsefordringar		807 934	-39 947
Förändring rörelseskulder		2 807	-17 040
Kassaflöde från den löpande verksamheten		2 157 682	-33 658
Investeringsverksamheten			
Investeringar i materiella anläggningstillgångar		-7 536	-1 192
Försäljning av materiella anläggningstillgångar		0	36
Förvärv övriga finansiella anläggningstillgångar		-200 682	-901 027
Förvärv dotterbolag		-25	0
Försäljning dotterbolag		50 150	0
Kassaflöde från investeringsverksamheten		-158 093	-902 183
Finansieringsverksamheten			
Utbetald utdelning		-99 546	-33 396
Erhållna (lämnade) koncernbidrag		-58 350	4 700
Aktieägartillskott		-1 052 826	0
Kassaflöde från finansieringsverksamheten		-1 210 722	-28 696
Årets kassaflöde		788 867	-964 537
Likvida medel vid årets början			
Likvida medel vid årets början		350 567	1 314 816
Kursdifferens i likvida medel			
Kursdifferens i likvida medel		-175	289
Likvida medel vid årets slut		1 139 259	350 568



This file is sealed with a digital signature.
The seal is a guarantee for the authenticity
of the document.

Document ID:
CBCC5E3CCDB24CF09624DF1F0C15ABA4

Noter

Tkr

Not 1 Redovisnings- och värderingsprinciper

Allmänna upplysningar

Årsredovisningen och koncernredovisningen är upprättad i enlighet med årsredovisningslagen, BFNAR 2012:1 Årsredovisning och koncernredovisning (K3)

Fordringar och skulder i utländsk valuta har värderats till balansdagens kurs. Kursvinster och kursförluster på rörelsefordringar och rörelseskulder redovisas i rörelseresultatet medan kursvinster och kursförluster på finansiella fordringar och skulder redovisas som finansiella poster.

Moderföretaget och koncernen tillämpar samma redovisningsprinciper om inte annat framgår nedan.

Koncernredovisning

Konsolideringsmetod

Koncernredovisningen har upprättats enligt förvärvsmetoden. Detta innebär att förvärvade verksamheters identifierbara tillgångar och skulder redovisas till marknadsvärde enligt upprättad förvärvsanalys. Överstiger verksamhetens anskaffningsvärde det beräknade marknadsvärdet av de förväntade nettotillgångarna enligt förvärvsanalysen redovisas skillnaden som goodwill.

Dotterföretag


Koncernredovisningen omfattar, förutom moderföretaget, samtliga företag i vilka moderföretaget direkt eller indirekt har mer än 50 % av röstetalet eller på annat sätt innehar det bestämmande inflytandet och därmed har en rätt att utforma företagets finansiella och operativa strategier i syfte att erhålla ekonomiska fördelar.

Ett dotterföretags intäkter och kostnader tas in i koncernredovisningen från och med tidpunkten för förvärvet till och med den tidpunkt då moderföretaget inte längre har ett bestämmande inflytande över dotterföretaget. Dotterföretagens redovisningsprinciper överensstämmer med koncernens redovisningsprinciper i övrigt.

Innehav utan bestämmande inflytande föreligger ej.

Intresseföretag

Som intresseföretag räknas sådana företag där företaget har ett betydande men inte bestämmande inflytande. Ett betydande inflytande anses normalt föreligga när företaget äger minst 20 % men inte mer än 50 % av rösterna i ett annat företag.



This file is sealed with a digital signature.
The seal is a guarantee for the authenticity
of the document.

Document ID:
CBCC5E3CCDB24CF09624DF1F0C15ABA4

Redovisning av intresseföretag

Innehav i intresseföretag redovisas i koncernredovisningen enligt kapitalandelsmetoden. Det innebär att en förvärvsanalys upprättas och eventuella över- eller undervärden identifieras. Det koncernmässiga värdet på andelen påverkas under innehavstiden genom avskrivningar på övervärden eller återföring av undervärden. Andelsvärdet påverkas även av resultatandelen i intresseföretaget under innehavstiden, justerat för internvinster och övriga koncernmässiga justeringar. Erhållna utdelningar reducerar det koncernmässiga värdet.

Andel i intresseföretagets resultat efter skatt redovisas på egen rad och påverkar koncernens rörelseresultat.

Transaktioner mellan koncernföretag

Koncerninterna fordringar och skulder samt transaktioner mellan koncernföretag elimineras i sin helhet.

Omräkning av utländska dotterföretag

Utländska dotterföretags bokslut har omräknats enligt dagskursmetoden. Samtliga poster i balansräkningen har omräknats till balansdagskurs. Alla poster i resultaträkningen har omräknats till genomsnittskurs under räkenskapsåret, alternativt gällande dagskurs för enskild transaktion om denna har uppgått till väsentligt belopp. Differenser som uppkommer redovisas direkt i eget kapital.

Goodwill

Goodwill är den skillnad som uppkommer om anskaffningsvärdet för den förvärvade enheten är högre än värdet på den förvärvade enhetens nettotillgångar. Vid förvärvstidpunkten redovisas den uppkomna goodwillen som en tillgång i balansräkningen.


Intäktsredovisning

Intäkter har tagits upp till verkligt värde av vad som erhållits eller kommer att erhållas och redovisas i den omfattning det är sannolikt att de ekonomiska fördelarna kommer att tillgodogöras bolaget och intäkterna kan beräknas på ett tillförlitligt sätt. Upplageintäkter redovisas över de perioder prenumerationsinbetalningarna avser. Annonsintäkterna redovisas med utgångspunkt när annonsen införs i tidningen eller publiceras digitalt. Hyresintäkter redovisas i de perioder hyresinbetalningarna avser. Distributionsintäkter redovisas i den period som distributionen ägt rum.

Ersättning i form av ränta och utdelning redovisas som intäkt när det är sannolikt att de ekonomiska fördelar som är förknippade med transaktionen har tillförts koncernen och moderföretaget samt när inkomsten kan beräknas på ett tillförlitligt sätt.

Statliga bidrag

Bidrag från staten redovisas till verkligt värde när det finns rimlig säkerhet att bidraget kommer att erhållas och företaget kommer uppfylla de villkor som är förknippade med bidraget.



This file is sealed with a digital signature.
The seal is a guarantee for the authenticity
of the document.

Document ID:
CBCC5E3CCDB24CF09624DF1F0C15ABA4

Leasingavtal

Leasegivare - operationell leasing

Då de ekonomiska risker och fördelar som är förknippade med tillgången inte har övergått till leasetagaren klassificeras leasingen som operationell leasing. Leasingavgiften fastställs årligen och redovisas linjärt över leasingperioden.

Leasingavtal där koncernen är leasegivare avser hyresavtal avseende lokaler, bostäder och parkeringsplatser.

Leasetagare - operationell leasing

Koncernens och moderföretagets operationella leasingavtal redovisas som en kostnad linjärt över leasingperioden.

Leasingavtal där koncernen och moderföretaget är leasetagare avser hyresavtal avseende lokaler och kontorsmaskiner.

Leasetagare - finansiell leasing

Koncernens finansiella leasingavtal medför att rättigheter och skyldigheter redovisas som tillgång respektive skuld i balansräkningen. Tillgången och skulden värderas till det lägsta av tillgångens verkliga värde och nuvärdet av minimileaseavgifterna. Utgifter som direkt kan hänföras till leasingavtalet läggs till tillgångens värde. Leasingavgifterna fördelas på ränta och amortering enligt effektivräntemetoden. Variabla avgifter redovisas som kostnad i den period de uppkommer. Den leasade tillgången skrivs av linjärt över leasingperioden.

De finansiella leasingavtal där koncernen är leasetagare avser fordon inom distributionsverksamheten.

Ersättningar till anställda

Ersättningar till anställda avser alla former av ersättningar som företaget lämnar till de anställda.

Kortfristiga ersättningar utgörs av bland annat löner, betald semester, betald frånvaro och ersättning efter avslutad anställning (pension). Kortfristiga ersättningar redovisas som kostnad och en skuld då det finns en legal eller informell förpliktelse att betala ut en ersättning till följd av en tidigare händelse och en tillförlitlig uppskattning av beloppet kan göras.

Ersättningar till anställda efter avslutad anställning

I koncernen och moderföretaget finns såväl avgiftsbestämda som förmånsbestämda pensionsplaner. Som avgiftsbestämda klassificeras planer där fastställda avgifter betalas och det inte finns förpliktelser, vare sig legala eller informella, att betala något ytterligare, utöver dessa avgifter. Övriga planer klassificeras som förmånsbestämda pensionsplaner.

Utgifter för avgiftsbestämda planer redovisas som en kostnad under den period de anställda utför de tjänster som ligger till grund för förpliktelsen.

Koncernens och moderföretagets övriga planer klassificeras som förmånsbestämda och beräknas enligt Tryggandelagen och redovisas i enlighet med förenklingsreglerna i BFNAR 2012:1 (K3). En del av dessa pensionspremier avser premier till Alecta, vilka redovisas som avgiftsbestämda planer då det inte finns tillräcklig information för att redovisa planen som förmånsbestämd.

Koncernen och moderföretaget har även förmånsbestämda pensionsplaner som finansieras i egen regi. Uppgift om pensionsskuldens storlek erhålls från oberoende företag (PRI Pensionsgaranti) och redovisas enligt den erhållna uppgiften.



This file is sealed with a digital signature.
The seal is a guarantee for the authenticity
of the document.

Document ID:
CBCC5E3CCDB24CF09624DF1F0C15ABA4

Inkomstskatter

Total skatt utgörs av aktuell skatt och uppskjuten skatt. Skatter redovisas i resultaträkningen, utom då underliggande transaktion redovisas direkt mot eget kapital varvid tillhörande skatteeffekter redovisas i eget kapital.

Aktuell skatt

Aktuell skatt avser inkomstskatt för innevarande räkenskapsår samt den del av tidigare räkenskapsårs inkomstskatt som ännu inte redovisats. Aktuell skatt beräknas utifrån den skattesats som gäller per balansdagen.

Uppskjuten skatt

Uppskjuten skatt är inkomstskatt som avser framtida räkenskapsår till följd av tidigare händelser. Redovisning sker enligt balansräkningsmetoden. Enligt denna metod redovisas uppskjutna skatteskulder och uppskjutna skattefordringar på temporära skillnader som uppstår mellan bokförda respektive skattemässiga värden för tillgångar och skulder samt för övriga skattemässiga avdrag eller underskott.

Uppskjutna skattefordringar nettoredovisas mot uppskjutna skatteskulder endast om de kan betalas med ett nettobelopp. Uppskjuten skatt beräknas utifrån gällande skattesats på balansdagen. Effekter av förändringar i gällande skattesatser resultatförs i den period förändringen lagstadsats. Uppskjuten skattefordran redovisas som finansiell anläggningstillgång och uppskjuten skatteskuld som avsättning.

Uppskjuten skattefordran avseende underskottsavdrag eller andra framtida skattemässiga avdrag redovisas i den omfattning det är sannolikt att avdragen kan avräknas mot framtida skattemässiga överskott.

På grund av sambandet mellan redovisning och beskattning särredovisas inte den uppskjutna skatteskulden som är hänförlig till obeskattade reserver i moderföretaget.

Anläggningstillgångar

Immateriella och materiella anläggningstillgångar redovisas till anskaffningsvärde minskat med ackumulerade avskrivningar enligt plan och eventuella nedskrivningar.

Avskrivning sker linjärt över den förväntade nyttjandeperioden. Följande avskrivningstid tillämpas:

Immateriella anläggningstillgångar	5 år
Byggnader	1-100 år
Tryckpressar och andra tekniska anläggningar	10 år
Inventarier, IT-utrustning och fordon	3-15 år

Komponentindelning

Materiella anläggningstillgångar har delats upp på komponenter när komponenterna är betydande och när komponenterna har väsentligt olika nyttjandeperioder. När en komponent i en anläggningstillgång byts ut, uttrangeras eventuell kvarvarande del av den gamla komponenten och den nya komponentens anskaffningsvärde aktiveras. Utgifter för löpande reparationer och underhåll redovisas som kostnader.



This file is sealed with a digital signature.
The seal is a guarantee for the authenticity
of the document.

Document ID:
CBCC5E3CCDB24CF09624DF1F0C15ABA4

Finansiella instrument

Finansiella instrument värderas utifrån anskaffningsvärdet. Instrumentet redovisas i balansräkningen när bolaget blir part i instrumentets avtalsmässiga villkor. Finansiella tillgångar tas bort från balansräkningen när rätten att erhålla kassaflöden från instrumentet har löpt ut eller överförs och bolaget har överfört i stort sett alla risker och förmåner som är förknippade med äganderätten. Finansiella skulder tas bort från balansräkningen när förpliktelserna har reglerats eller på annat sätt upphört.

Andra långfristiga värdepappersinnehav

Placeringar i värdepapper som är anskaffade med avsikt att innehas långsiktigt har redovisats till sina anskaffningsvärden. Varje balansdag görs bedömning om eventuellt nedskrivningsbehov.

Kortfristiga placeringar

Värdepapper som är anskaffade med avsikt att innehas kortsiktigt redovisas inledningsvis till anskaffningsvärde och i efterföljande värderingar i enlighet med lägsta värdets princip till det lägsta av anskaffningsvärde och marknadsvärde.

Kundfordringar och kortfristiga fordringar

Kundfordringar och kortfristiga fordringar redovisas som omsättningstillgångar till det belopp som förväntas bli inbetalt efter avdrag för individuellt bedömda osäkra fordringar.

Låneskulder och leverantörsskulder

Låneskulder och leverantörsskulder redovisas initialt till anskaffningsvärde efter avdrag för transaktionskostnader. Skiljer sig det redovisade beloppet från det belopp som ska återbetalas vid förfallotidpunkten periodiseras mellanskillnaden som räntekostnad över lånets löptid med hjälp av instrumentets effektivränta. Härigenom överensstämmer vid förfallotidpunkten det redovisade beloppet och det belopp som ska återbetalas.

Kvittning av finansiell fordran och finansiell skuld

En finansiell tillgång och en finansiell skuld kvittas och redovisas med ett nettobelopp i balansräkningen endast då legal kvittningsrätt föreligger samt då en reglering med ett nettobelopp avses ske eller då en samtida avyttring av tillgången och reglering av skulden avses ske.

Fordringar, skulder och avsättningar

Om inget annat anges ovan värderas kortfristiga fordringar till det lägsta av dess anskaffningsvärde och det belopp varmed de beräknas bli reglerade. Övriga skulder och avsättningar värderas till de belopp varmed de beräknas bli reglerade. Övriga tillgångar redovisas till anskaffningsvärde om inget annat anges ovan.

Varulager

Varulagret har värderats till det lägsta av dess anskaffningsvärde och dess nettoförsäljningsvärde på balansdagen. Med nettoförsäljningsvärdet avses varornas beräknade försäljningspris, minskat med försäljningskostnader. Den valda värderingsmetoden innebär att eventuell inkurans i varulagret har beaktats.

Kassaflödesanalys

Kassaflödesanalysen upprättas enligt indirekt metod. Det redovisade kassaflödet omfattar endast transaktioner som medfört in- eller utbetalningar.

Som likvida medel klassificerar företaget, förutom kassamedel, disponibla tillgodohavanden hos banker och andra kreditinstitut samt kortfristiga likvida placeringar som är noterade på en marknadsplats och har en kortare löptid än tre månader från anskaffningstidpunkten.



This file is sealed with a digital signature.
The seal is a guarantee for the authenticity
of the document.

Document ID:
CBCC5E3CCDB24CF09624DF1F0C15ABA4

Redovisningsprinciper - Moderföretaget

Koncernbidrag

Erhållna och lämnade koncernbidrag redovisas som bokslutsdisposition.

Andelar i dotterföretag

Andelar i dotterföretag redovisas till anskaffningsvärde efter avdrag för eventuella nedskrivningar. I anskaffningsvärdet ingår köpeskillingen som erlagts för aktierna samt förvärvskostnader. Eventuella kapitaltillskott läggs till anskaffningsvärdet när de uppkommer.

Andelar i intresseföretag

Andelar i intresseföretag redovisas till anskaffningsvärde med avdrag för eventuella nedskrivningar. Utdelningar redovisas som intäkt, även om utdelningen avser ackumulerade vinster innan förvärvstidpunkten.

Nedskrivningsprövning av finansiella anläggningstillgångar

Vid varje balansdag bedöms om det finns indikationer på nedskrivningsbehov av någon av de finansiella anläggningstillgångarna. Nedskrivning sker om värdenedgången bedöms vara bestående och prövas individuellt.

Likvida medel - Koncerngemensamma bankkonton

Moderföretaget och dotterföretagen är anslutna till koncerngemensamma konton. Dotterföretagens andel av koncernkontot redovisas i dotterföretaget som fordran på eller skuld till koncernföretag.

Nyckeltalsdefinitioner

Nettoomsättning

Rörelsens huvudintäkter, fakturerade kostnader, sidointäkter samt intäktskorrigeringar.

Rörelseresultat

Resultat efter avskrivningar men före finansiella intäkter och kostnader.

Resultat efter finansiella poster

Resultat efter finansiella intäkter och kostnader men före bokslutsdispositioner och skatter.

Rörelsemarginal (%)

Rörelseresultat i procent av omsättningen.

Balansomslutning

Företagets samlade tillgångar.

Soliditet (%)

Justerat eget kapital (eget kapital och obeskattade reserver med avdrag för uppskjuten skatt) i procent av balansomslutning.

Antal anställda

Medelantal anställda under räkenskapsåret.



This file is sealed with a digital signature.
The seal is a guarantee for the authenticity
of the document.

Document ID:
CBCC5E3CCDB24CF09624DF1F0C15ABA4

Not 2 Väsentliga händelser efter räkenskapsårets slut Moderbolaget

Bolaget har slutfört förhandlingarna med Bonnier News Local AB och ett avtal är träffat om ett långsiktigt partnerskap och korsägande där NWT Media Holding AB äger 15 % i Bonnier News Local AB och de äger i sin tur 30 % i NWT Media Holding AB. Avtalet signerades 14 mars 2025. Affären ska dock nu prövas av konkurrensmyndigheten innan tillträde sker enligt avtalet. Under denna tid får inga åtgärder genomföras förrän myndigheternas godkännande har givits.

Marknadsläget har efter balansdagen till viss del haft en negativ påverkan på företagets verksamhet. På grund av osäkerheten kring framtida politiska beslut och människors och företags beteende går det i dagsläget inte att kvantifiera påverkan på verksamheten.

Styrelsen har med anledning av marknads- och världsläget analyserat vilken påverkan detta kan få på koncernens verksamhet och dess framtida utveckling. Givet den osäkra situationen är det i nuläget inte möjligt att uppskatta hela den potentiella påverkan och alla bedömningar behäftade med mycket stor osäkerhet. Utvecklingen följs av styrelsen för att snabbt kunna analysera och hantera förändringar som kan komma att påverka den framtida utvecklingen.

Not 3 Leasing, leasinggivaren Koncernen

Fordran avseende framtida leasingavgifter, för icke uppsägningsbara leasingavtal, förfaller till betalning enligt följande:

	2024-01-01 -2024-12-31	2023-01-01 -2023-12-31
Inom ett år	31 673	33 860
Senare än ett år men inom fem år	51 069	51 162
Senare än fem år	4 944	3 895
	87 686	88 917

Variabla avgifter (t.ex el, vatten) som ingår i räkenskapsårets resultat uppgår till 3 884 tkr (4 146 tkr)



This file is sealed with a digital signature.
The seal is a guarantee for the authenticity
of the document.

Document ID:
CBCC5E3CCDB24CF09624DF1F0C15ABA4

Not 4 Väsentliga uppskattningar och bedömningar Koncernen

Upprättandet av bokslut och tillämpning av redovisningsprinciper, baseras ofta på ledningens bedömningar, uppskattningar och antaganden som anses vara rimliga vid den tidpunkt då bedömningen görs. Uppskattningar och bedömningar är baserade på historiska erfarenheter och ett antal andra faktorer, som under rådande omständigheter anses vara rimliga. Resultatet av dessa används för att bedöma de redovisade värdena på tillgångar och skulder, som inte annars framgår tydligt från andra källor. Det verkliga utfallet kan avvika från dessa uppskattningar och bedömningar. Uppskattningar och antaganden ses över regelbundet. Inga väsentliga källor till osäkerhet i uppskattningar och antaganden på balansdagen bedöms kunna innebära en betydande risk för en väsentlig justering av redovisade värden för tillgångar och skulder under nästa räkenskapsår.

Uppskattningar och bedömningar är oförändrade jämfört med föregående år.

Not 5 Nettoomsättningens fördelning Koncernen

	2024-01-01 -2024-12-31	2023-01-01 -2023-12-31
Nettoomsättning tidningsrörelsen		
Upplaga	358 517	361 075
Annonser	125 671	126 875
Övriga intäkter	11 583	23 642
Redaktionella tjänster	8 145	0
	503 916	511 592
Nettoomsättning övriga rörelser		
Fastighetsrörelsen	92 809	86 386
Distributionsrörelsen	73 490	65 483
Nettoomsättning totalt	670 215	663 462

Moderbolaget

	2024-01-01 -2024-12-31	2023-01-01 -2023-12-31
Nettoomsättning		
Koncerninterna tjänster	66 141	52 030
	66 141	52 030

Nettoomsättningen avser i huvudsak koncerninterna tjänster såsom administration och IT-tjänster.



This file is sealed with a digital signature.
The seal is a guarantee for the authenticity
of the document.

Document ID:
CBCC5E3CCDB24CF09624DF1F0C15ABA4

**Not 6 Övriga rörelseintäkter
Koncernen**

	2024-01-01 -2024-12-31	2023-01-01 -2023-12-31
Driftstöd och andra projektstöd	39 191	35 798
Övrigt	1 121	765
	40 312	36 563

Moderbolaget

	2024-01-01 -2024-12-31	2023-01-01 -2023-12-31
Resultat vid avyttring av inventarier	0	1
Övriga intäkter	61	0
	61	1

**Not 7 Arvode till revisorer
Koncernen**

Med revisionsuppdrag avses granskning av årsredovisningen och bokföringen samt styrelsens och verkställande direktörens förvaltning, övriga arbetsuppgifter som det ankommer på bolagets revisor att utföra samt rådgivning eller annat biträde som föranleds av iakttagelser vid sådan granskning eller genomförandet av sådana övriga arbetsuppgifter.

	2024-01-01 -2024-12-31	2023-01-01 -2023-12-31
Ernst & Young AB		
Revisionsuppdrag	1 439	1 200
Revisionsverksamhet utöver revisionsuppdraget	112	87
Skatterådgivning	129	83
Övriga tjänster	238	175
	1 918	1 545



This file is sealed with a digital signature.
The seal is a guarantee for the authenticity
of the document.

Document ID:
CBCC5E3CCDB24CF09624DF1F0C15ABA4

Moderbolaget

Med revisionsuppdrag avses granskning av årsredovisningen och bokföringen samt styrelsens och verkställande direktörens förvaltning, övriga arbetsuppgifter som det ankommer på bolagets revisor att utföra samt rådgivning eller annat biträde som föranleds av iakttagelser vid sådan granskning eller genomförandet av sådana övriga arbetsuppgifter.

	2024-01-01 -2024-12-31	2023-01-01 -2023-12-31
Ernst & Young AB		
Revisionsuppdrag	374	340
Revisionsverksamhet utöver revisionsuppdraget	0	15
Skatterådgivning	129	83
Övriga tjänster	170	115
	673	553

Not 8 Leasing, leasagaren Koncernen

I koncernen utgörs den finansiella leasingen i all väsentlighet av leasade distributionsbilar, vilka leasas på 4 år. Övriga leasingavtal avser i huvudsak kopieringsmaskiner och kaffeautomater, Koncernen innehar dessutom lokalhyreskontrakt (vilka löper tillsvidare) för vissa lokaltidningar och lokalkontor med uppsägningstider tre till nio månader före hyreskontraktets utgång.

Årets leasingkostnader avseende operationella leasingavtal uppgår till 11 092 tkr (10 110 tkr) för koncernen.

Framtida leasingavgifter, för icke uppsägningsbara leasingavtal avseende distributionsbilar och parkering, förfaller till betalning enligt följande:

	2024-01-01 -2024-12-31	2023-01-01 -2023-12-31
Inom ett år	15 726	13 932
Senare än ett år men inom fem år	24 159	19 951
Senare än fem år	15 333	16 437
	55 219	50 320
Leasingobjekt		
Anläggningstillgångar		
Akkumulerade anskaffningsvärden	26 911	19 936
Akkumulerade avskrivningar	-11 034	-6 664
Utgående redovisat värde	15 877	13 272



This file is sealed with a digital signature.
The seal is a guarantee for the authenticity
of the document.

Document ID:
CBCC5E3CCDB24CF09624DF1F0C15ABA4

Moderbolaget

Väsentliga leasingavtal finns ej hos moderföretaget. Leasingavtal avser i huvudsak kopieringsmaskiner och kaffeautomater. Tidigare år har moderföretaget innehaft lokalhyreskontrakt för vissa lokaltidningar och lokalkontor med uppsägningstider tre till nio månader före hyreskontraktets utgång.

Årets leasingkostnader avseende leasingavtal uppgår till 506 tkr (424 tkr) för moderbolaget.

Kostnadsförda leasingavgifter (inklusive externa lokalhyror) avseende operationella leasingavtal

	2024-01-01 -2024-12-31	2023-01-01 -2023-12-31
Inom ett år	359	89
Senare än ett år men inom fem år	615	104
	973	193

Not 9 Anställda och personalkostnader Koncernen

	2024-01-01 -2024-12-31	2023-01-01 -2023-12-31
Medelantalet anställda		
Kvinnor	262	260
Män	367	366
	629	626
Löner och andra ersättningar		
Styrelse och verkställande direktör	7 886	7 308
Övriga anställda	298 321	261 501
	306 207	268 809
Sociala kostnader		
Pensionskostnader för styrelse och verkställande direktör	799	1 136
Pensionskostnader för övriga anställda	26 376	26 552
Övriga sociala avgifter enligt lag och avtal	101 475	88 913
	128 650	116 601
Totala löner, ersättningar, sociala kostnader och pensionskostnader	434 857	385 410
Pensionsförpliktelser		
Nuvarande styrelse och verkställande direktör	5 383	4 516
	5 383	4 516

I beloppen ovan ingår ersättningar till frilansmedarbetare utan direkt anställningsförhållande. Kostnaden för frilansmedarbetare redovisas under rubriken Papper och insatsvaror inkl köpt redaktionsmaterial.



This file is sealed with a digital signature.
The seal is a guarantee for the authenticity
of the document.

Document ID:
CBCC5E3CCDB24CF09624DF1F0C15ABA4

Könsfördelning bland ledande befattningshavare

Andel kvinnor i styrelsen	50 %	56 %
Andel män i styrelsen	50 %	44 %
Andel kvinnor bland övriga ledande befattningshavare	33 %	33 %
Andel män bland övriga ledande befattningshavare	67 %	67 %

Moderbolaget

	2024-01-01 -2024-12-31	2023-01-01 -2023-12-31
--	---------------------------	---------------------------

Medelantalet anställda

Kvinnor	14	12
Män	7	7
	21	19

Löner och andra ersättningar

Styrelse och verkställande direktör	7 007	6 296
Övriga anställda	9 874	8 601
	16 881	14 897

Sociala kostnader

Pensionskostnader för styrelse och verkställande direktör	514	535
Pensionskostnader för övriga anställda	7 988	11 377
Övriga sociala avgifter enligt lag och avtal	7 928	6 634
	16 431	18 546

Totala löner, ersättningar, sociala kostnader och pensionskostnader

33 312 **33 443**

Pensionsförpliktelser

Nuvarande styrelse och verkställande direktör	5 383	4 516
	5 383	4 516

Könsfördelning bland ledande befattningshavare

Andel kvinnor i styrelsen	50 %	56 %
Andel män i styrelsen	50 %	44 %
Andel kvinnor bland övriga ledande befattningshavare	33 %	33 %
Andel män bland övriga ledande befattningshavare	67 %	67 %

Uppgifterna avser förhållandet på balansdagen.



This file is sealed with a digital signature.
The seal is a guarantee for the authenticity
of the document.

Document ID:
CBCC5E3CCDB24CF09624DF1F0C15ABA4

2025041403956

**Not 10 Resultat från andelar i koncernföretag
Moderbolaget**

	2024-01-01 -2024-12-31	2023-01-01 -2023-12-31
Erhållna utdelningar	1 342 320	0
Nedskrivningar	-9 500	0
	1 332 820	0

**Not 11 Resultat från andelar i intresseföretag
Koncernen**

	2024-01-01 -2024-12-31	2023-01-01 -2023-12-31
Årets resultatandel	168 330	-48 867
	168 330	-48 867

Moderbolaget

	2024-01-01 -2024-12-31	2023-01-01 -2023-12-31
Erhållna utdelningar	0	2 224
	0	2 224

**Not 12 Övriga rörelsekostnader
Koncernen**

	2024-01-01 -2024-12-31	2023-01-01 -2023-12-31
Valutakursdiff	-241	-225
Förlust vid avyttring, maskiner och inventarier	-134	0
	-375	-225

**Not 13 Resultat från övriga värdepapper och fordringar som är anläggningstillgångar
Koncernen**

	2024-01-01 -2024-12-31	2023-01-01 -2023-12-31
Erhållna utdelningar	229 284	17 530
Resultat vid avyttringar	1 142 919	77 778
Nedskrivningar	-6 860	-6 494
Återföring av nedskrivningar	0	4 564
Resultatandel i handels-/kommanditbolag	-1 109	0
	1 364 235	93 378



This file is sealed with a digital signature.
The seal is a guarantee for the authenticity
of the document.

Document ID:
CBCC5E3CCDB24CF09624DF1F0C15ABA4

**Not 14 Övriga ränteintäkter och liknande resultatposter
Koncernen**

	2024-01-01	2023-01-01
	-2024-12-31	-2023-12-31
Övriga ränteintäkter	43 722	20 401
Kursdifferenser	44	-734
Resultat vid försäljningar kortfristiga placeringar	72	463
Återföring av nedskrivning kortfristiga placeringar	280	0
	44 118	20 130

Moderbolaget


	2024-01-01	2023-01-01
	-2024-12-31	-2023-12-31
Ränteintäkter från koncernföretag	27 310	36 899
Övriga ränteintäkter	20 300	6 109
Kursdifferenser, realiserad	44	-857
Resultat vid försäljningar kortfristiga placeringar	72	145
Återföring nedskrivningar kortfristiga placeringar	280	288
	48 006	42 583

**Not 15 Räntekostnader och liknande resultatposter
Koncernen**

	2024-01-01	2023-01-01
	-2024-12-31	-2023-12-31
Kursdifferenser	-23 752	-2
Nedskrivningar och resultat från övriga finansiella tillgångar	-313	0
Räntedel i årets pensionskostnader	-3 196	-3 035
Övriga räntekostnader	-1 337	-749
	-28 597	-3 786

Moderbolaget

	2024-01-01	2023-01-01
	-2024-12-31	-2023-12-31
Räntedel i årets pensionskostnader	-3 196	-3 035
Övriga räntekostnader	-1	-16
Kursdifferenser	-23 752	0
Nedskrivningar och resultat från övriga finansiella tillgångar	-313	-27
	-27 261	-3 078



This file is sealed with a digital signature.
The seal is a guarantee for the authenticity
of the document.

Document ID:
CBCC5E3CCDB24CF09624DF1F0C15ABA4

2025041403958

**Not 16 Aktuell och uppskjuten skatt
Koncernen**

	2024-01-01 -2024-12-31	2023-01-01 -2023-12-31
Skatt på årets resultat		
Aktuell skatt	5 133	-11 983
Förändring av uppskjuten skatt avseende temporära skillnader	-16 942	1 226
Totalt redovisad skatt	-11 808	-10 757

Avstämning av effektiv skatt

	2024-01-01 -2024-12-31		2023-01-01 -2023-12-31	
	Procent	Belopp	Procent	Belopp
Redovisat resultat före skatt		1 481 459		70 660
Skatt enligt gällande skattesats	20,60	-305 181	20,60	-14 556
Ej avdragsgilla av- och nedskrivningar		0		-756
Ej skattepliktiga intäkter		61 890		10 893
Ej avdragsgilla kostnader		253 604		-5 763
Skatt på temporär skillnad		-19 817		-1 512
Övriga skattemässiga justeringar		-2 305		938
Redovisad effektiv skatt	0,80	-11 808	15,22	-10 757



This file is sealed with a digital signature.
The seal is a guarantee for the authenticity
of the document.

Document ID:
CBCC5E3CCDB24CF09624DF1F0C15ABA4

2025041403959

Moderbolaget

	2024-01-01 -2024-12-31	2023-01-01 -2023-12-31
Skatt på årets resultat		
Aktuell skatt	0	-72
Justering avseende tidigare år	0	-1
Förändring av uppskjuten skatt avseende temporära skillnader	176	156
Totalt redovisad skatt	176	83

Avstämning av effektiv skatt

		2024-01-01 -2024-12-31		2023-01-01 -2023-12-31
	Procent	Belopp	Procent	Belopp
Redovisat resultat före skatt		1 275 732		20 007
Skatt enligt gällande skattesats	20,60	-262 801	20,60	-4 121
Ej avdragsgilla av- och nedskrivningar		-1 957		0
Ej skattepliktiga intäkter		-349		518
Ej avdragsgilla kostnader		276 583		-200
Skatt på temporär skillnad		176		156
Övriga skattemässiga justeringar		5 226		3 731
Justering avseende skatter för föregående år				-1
Övrigt		-16 702		0
Redovisad effektiv skatt	-0,01	176	-0,42	83



This file is sealed with a digital signature.
The seal is a guarantee for the authenticity
of the document.

Document ID:
CBCC5E3CCDB24CF09624DF1F0C15ABA4

2025041403960


Not 17 Balanserade utgifter utvecklingsarbeten och liknande arbeten

Koncernen

	2024-12-31	2023-12-31
Ingående anskaffningsvärden	4 929	4 929
Utgående ackumulerade anskaffningsvärden	4 929	4 929
Ingående avskrivningar	-4 929	-4 929
Utgående ackumulerade avskrivningar	-4 929	-4 929
Utgående redovisat värde	0	0

Moderbolaget

	2024-12-31	2023-12-31
Ingående anskaffningsvärden	4 929	4 929
Utgående ackumulerade anskaffningsvärden	4 929	4 929
Ingående avskrivningar	-4 929	-4 929
Utgående ackumulerade avskrivningar	-4 929	-4 929
Utgående redovisat värde	0	0



This file is sealed with a digital signature.
The seal is a guarantee for the authenticity
of the document.

Document ID:
CBCC5E3CCDB24CF09624DF1F0C15ABA4

2025041403961

Not 18 Goodwill

Koncernen

	2024-12-31	2023-12-31
Ingående anskaffningsvärden	138 543	138 543
Utgående ackumulerade anskaffningsvärden	138 543	138 543
Ingående avskrivningar	-117 707	-112 409
Årets avskrivningar	-136	-5 298
Utgående ackumulerade avskrivningar	-117 843	-117 707
Ingående nedskrivningar	-20 700	-20 700
Utgående ackumulerade nedskrivningar	-20 700	-20 700
Utgående redovisat värde	0	136

Moderbolaget

	2024-12-31	2023-12-31
Ingående anskaffningsvärden	66 548	66 548
Utgående ackumulerade anskaffningsvärden	66 548	66 548
Ingående avskrivningar	-66 548	-66 548
Utgående ackumulerade avskrivningar	-66 548	-66 548
Utgående redovisat värde	0	0



This file is sealed with a digital signature.
The seal is a guarantee for the authenticity
of the document.

Document ID:
CBCC5E3CCDB24CF09624DF1F0C15ABA4

**Not 19 Byggnader och mark
Koncernen**

	2024-12-31	2023-12-31
Ingående anskaffningsvärden	1 289 372	1 051 966
Inköp	83 885	12 202
Försäljningar/utrangeringar	-2 231	0
Övertagande värde vid förvärv av dotterbolag	95 943	0
Omklassificering	30 384	245 746
Justering av anskaffningsvärde	0	-20 542
Utgående ackumulerade anskaffningsvärden	1 497 352	1 289 372
Ingående avskrivningar	-356 142	-333 059
Försäljningar/utrangeringar	2 231	0
Årets avskrivningar	-26 538	-23 083
Övertagande värde vid förvärv av dotterbolag	-19 663	0
Utgående ackumulerade avskrivningar	-400 113	-356 142
Utgående redovisat värde	1 097 240	933 230
Uppgifter om förvaltningsfastigheter		
Redovisat värde	942 960	830 673
Verkligt värde	1 432 603	1 248 000

Verkligt värde på förvaltningsfastigheter baseras på extern värdering som utfördes på alla koncernens fastigheter 2023 med tillägg för de under året färdigställda byggnader som värderats till anskaffningsvärde samt förvärv.

2025041405962



This file is sealed with a digital signature.
The seal is a guarantee for the authenticity
of the document.

Document ID:
CBCC5E3CCDB24CF09624DF1F0C15ABA4

**Not 20 Tryckpressar och andra tekniska anläggningar
Koncernen**

	2024-12-31	2023-12-31
Ingående anskaffningsvärden	233 045	233 183
Inköp	394	443
Försäljningar/utrangeringar	-21 485	-581
Utgående ackumulerade anskaffningsvärden	211 955	233 045
Ingående avskrivningar	-211 989	-208 669
Försäljningar/utrangeringar	21 484	581
Årets avskrivningar	-3 072	-3 901
Utgående ackumulerade avskrivningar	-193 577	-211 989
Utgående redovisat värde	18 378	21 056

Moderbolaget

	2024-12-31	2023-12-31
Ingående anskaffningsvärden	206 358	206 939
Försäljningar/utrangeringar	-21 485	-581
Utgående ackumulerade anskaffningsvärden	184 873	206 358
Ingående avskrivningar	-205 606	-204 943
Försäljningar/utrangeringar	21 485	581
Årets avskrivningar	-394	-1 244
Utgående ackumulerade avskrivningar	-184 515	-205 606
Utgående redovisat värde	358	752



This file is sealed with a digital signature.
The seal is a guarantee for the authenticity
of the document.

Document ID:
CBCC5E3CCDB24CF09624DF1F0C15ABA4

**Not 21 Inventarier, IT-utrustning och fordon
Koncernen**

	2024-12-31	2023-12-31
Ingående anskaffningsvärden	153 634	183 582
Inköp	16 082	14 381
Försäljningar/utrangeringar	-1 991	-44 329
Övertagande värde vid förvärv av dotterbolag	233	0
Utgående ackumulerade anskaffningsvärden	167 958	153 634
Ingående avskrivningar	-126 722	-157 931
Försäljningar/utrangeringar	1 453	40 858
Årets avskrivningar	-9 110	-9 649
Övertagande värde vid förvärv av dotterbolag	-43	0
Utgående ackumulerade avskrivningar	-134 422	-126 722
Utgående redovisat värde	33 537	26 912

Moderbolaget

	2024-12-31	2023-12-31
Ingående anskaffningsvärden	114 317	117 796
Inköp	7 537	1 417
Försäljningar/utrangeringar	-520	-4 896
Utgående ackumulerade anskaffningsvärden	121 334	114 317
Ingående avskrivningar	-109 656	-112 510
Försäljningar/utrangeringar	520	4 860
Årets avskrivningar	-2 000	-2 006
Utgående ackumulerade avskrivningar	-111 136	-109 656
Utgående redovisat värde	10 198	4 662



This file is sealed with a digital signature.
The seal is a guarantee for the authenticity
of the document.

Document ID:
CBCC5E3CCDB24CF09624DF1F0C15ABA4

**Not 22 Pågående nyanläggningar och förskott avseende materiella anläggningstillgångar
Koncernen**

	2024-12-31	2023-12-31
Ingående anskaffningsvärden	32 055	232 963
Inköp	44 271	45 062
Omklassificeringar	-30 384	-245 970
Utgående ackumulerade anskaffningsvärden	45 942	32 055
Utgående redovisat värde	45 942	32 055

Moderbolaget

	2024-12-31	2023-12-31
Ingående anskaffningsvärden	0	225
Försäljningar/utrangeringar		-225
Utgående ackumulerade anskaffningsvärden	0	0
Utgående redovisat värde	0	0

**Not 23 Andelar i intresseföretag
Koncernen**

	2024-12-31	2023-12-31
Ingående redovisat värde	450 571	521 495
Inköp	0	24 770
Erhållen utdelning	-12 732	-21 665
Årets resultatandel	168 330	-48 867
Omräkningsdifferens	-7 768	-25 163
Utgående ackumulerade anskaffningsvärden	598 401	450 571
Utgående redovisat värde	598 401	450 571

Moderbolaget

	2024-12-31	2023-12-31
Ingående anskaffningsvärden	105 490	105 220
Inköp	0	270
Utgående ackumulerade anskaffningsvärden	105 490	105 490
Utgående redovisat värde	105 490	105 490



This file is sealed with a digital signature.
The seal is a guarantee for the authenticity
of the document.

Document ID:
CBCC5E3CCDB24CF09624DF1F0C15ABA4

**Not 24 Specifikation andelar i intresseföretag
Koncernen**

Namn	Kapital- andel	Rösträtts- andel	Antal andelar	Bokfört värde
Polaris Media ASA	26,83%	26,83%	13 130 000	446 412
PNV Media AB	20%	20%	100	121 656
Jonstadsveien 6 AS	50%	50%	50	11 533
Pangeo Planet AB	24,81%	24,81%	123 084	0
RG Media AB	30,12%	8,69%	220 000	18 565
Färjestad Arenastad AB	20%	20%	200	236
				598 401

	Org.nr	Säte
Polaris Media ASA	992614145	Trondheim
PNV Media AB	559201-4293	Göteborg
Jonstadsveien 6 AS	922687846	Bergen
Pangeo Planet AB	559140-7001	Karlstad
RG Media AB	559387-6914	Stockholm
Färjestad Arenastad AB	559378-5693	Karlstad


Moderbolaget

Namn	Kapital- andel	Rösträtts- andel	Antal andelar	Bokfört värde
Färjestad Arenastad AB	20%	20%	200	270
PNV Media AB	20%	20%	100	105 220
				105 490

	Org.nr	Säte
Färjestad Arenastad AB	559378-5693	Karlstad
PNV Media AB	559201-4293	Göteborg

**Not 25 Andelar i handels-/kommanditbolag
Koncernen**

	2024-12-31	2023-12-31
Ingående anskaffningsvärden	245	345
Omklassificeringar	0	-20
Resultatandel	67	-83
Uttag	16	2
Utgående ackumulerade anskaffningsvärden	328	245
Utgående redovisat värde	328	245



This file is sealed with a digital signature.
The seal is a guarantee for the authenticity
of the document.

Document ID:
CBCC5E3CCDB24CF09624DF1F0C15ABA4


2025041403967

**Not 26 Andra långfristiga värdepappersinnehav
Koncernen**

	2024-12-31	2023-12-31
Ingående anskaffningsvärden	789 508	894 134
Inköp	655 969	27 747
Försäljningar	-453 463	-52 136
Omräkningsdifferenser	10 423	-80 237
Utgående ackumulerade anskaffningsvärden	1 002 437	789 508
Ingående nedskrivningar	-20 839	-18 753
Återförda nedskrivningar	1 316	4 409
Årets nedskrivningar	-8 081	-6 495
Utgående ackumulerade nedskrivningar	-27 604	-20 839
Utgående redovisat värde	974 833	768 669

Moderbolaget

	2024-12-31	2023-12-31
Ingående anskaffningsvärden	1	1
Utgående ackumulerade anskaffningsvärden	1	1
Ingående nedskrivningar	0	0
Utgående ackumulerade nedskrivningar	0	0
Utgående redovisat värde	1	1



This file is sealed with a digital signature.
The seal is a guarantee for the authenticity
of the document.

Document ID:
CBCC5E3CCDB24CF09624DF1F0C15ABA4

Not 27 Uppskjuten skatt på temporära skillnader

Koncernen

2024-12-31

Temporära skillnader	Uppskjuten skattefordran	Uppskjuten skatteskuld	Netto
Avseende obeskattade reserver	0	-35	-35
Avseende fastigheter	2 692	-36 191	-33 499
Avseende leasingbilar	108	0	108
Skattepliktiga temporära skillnader	641	0	641
	3 441	-36 226	-32 785

2023-12-31

Temporära skillnader	Uppskjuten skattefordran	Uppskjuten skatteskuld	Netto
Avseende obeskattade reserver	0	-397	-397
Avseende fastigheter	4 616	-20 582	-15 965
Avseende leasingbilar	54	0	54
Skattepliktiga temporära skillnader	465	0	465
	5 135	-20 979	-15 843

Förändring av uppskjuten skatt

	Belopp vid årets ingång	Redovisas i resultaträk.	Redovisas mot eget kapital	Belopp vid årets utgång
Avseende obeskattade reserver	-397	362	0	-35
Avseende fastigheter	-15 965	-3 386	-14 147	-33 499
Avseende leasingbilar	54	53	0	108
Skattepliktiga temporära skillnader	465	176	0	641
	-15 843	-2 795	-14 147	-32 785



This file is sealed with a digital signature.
The seal is a guarantee for the authenticity of the document.

Document ID:
CBCC5E3CCDB24CF09624DF1F0C15ABA4

2025041403969

Moderbolaget
2024-12-31

Temporära skillnader	Uppskjuten skattefordran	Netto
Skattepliktiga temporära skillnader	641	641
	641	641

2023-12-31

Temporära skillnader	Uppskjuten skattefordran	Netto
Skattepliktiga temporära skillnader	465	465
	465	465

Not 28 Andra långfristiga fordringar
Koncernen

	2024-12-31	2023-12-31
Ingående fordringar	902 430	5 423
Förändring fordringar	204 121	897 007
Utgående långfristiga fordringar	1 106 551	902 430
Ingående nedskrivningar	-174	-174
Återförda nedskrivningar	174	0
Utgående ackumulerade nedskrivningar	0	-174
Utgående redovisat värde	1 106 551	902 256

Moderbolaget

	2024-12-31	2023-12-31
Ingående fordringar	902 430	1 674
Förändring fordringar	200 682	900 757
Utgående långfristiga fordringar	1 103 113	902 430
Ingående nedskrivningar	-174	-174
Återförda nedskrivningar	174	0
Utgående ackumulerade nedskrivningar	0	-174
Utgående redovisat värde	1 103 113	902 256



This file is sealed with a digital signature.
The seal is a guarantee for the authenticity
of the document.

Document ID:
CBCC5E3CCDB24CF09624DF1F0C15ABA4

Not 29 Förutbetalda kostnader och upplupna intäkter

Koncernen

	2024-12-31	2023-12-31
Upplupna intäkter	1 114	1 245
Förutbetalda hyreskostnader	1 282	1 583
Förutbetalda försäkringspremier	743	706
Förutbetalda Nyhetsbyråavgifter	1 925	2 093
Förutbetalda IT kostnader	6 261	4 383
Övriga förutbetalda kostnader	8 435	7 278
	19 760	17 288

Moderbolaget

	2024-12-31	2023-12-31
Förutbetalda försäkringspremier	743	706
Förutbetalda it kostnader	4 226	3 532
Övriga förutbetalda kostnader	1 007	2 026
Upplupna ränteintäkter	441	0
	6 417	6 264

Not 30 Kortfristiga placeringar

Koncernen

Namn	Anskaffn. värde	Bokfört värde	Marknads- värde
Depå SEB	13 967	13 967	14 729
Depå Handelsbanken	166 838	166 838	166 927
Placeringskonto Handelsbanken	242 422	242 422	242 422
	423 228	423 228	424 079

Moderbolaget

Namn	Anskaffn. värde	Bokfört värde	Marknads- värde
Depå SEB	13 967	13 967	14 729
Depå Handelsbanken	166 838	166 838	166 927
Placeringskonto Handelsbanken	242 422	242 422	242 422
	423 228	423 228	424 079



This file is sealed with a digital signature.
The seal is a guarantee for the authenticity
of the document.

Document ID:
CBCC5E3CCDB24CF09624DF1F0C15ABA4

Not 31 Avsättningar

Koncernen

Moderbolaget

	2024-12-31	2023-12-31
Pensioner och liknande förpliktelser		
Belopp vid årets ingång	104 721	97 617
Pensionskostnad redovisad som pensionsskuld	6 161	9 591
Räntekostnad pensioner redovisad som finansiell skuld	3 196	3 035
Utbetalda pensioner	-5 763	-5 522
	108 314	104 721

Not 32 Övriga avsättningar

Koncernen

	2022-12-31	Årets avsättning	2023-12-31
Avsatt till pensioner, övriga	1 499	757	2 256
	1 499	757	2 256

	2023-12-31	Årets avsättning	2024-12-31
Avsatt till pensioner, övriga	2 256	857	3 113
	2 256	857	3 113

Moderbolaget

	2022-12-31	Årets avsättning	2023-12-31
Avsatt till pensioner, övriga	1 499	757	2 256
	1 499	757	2 256

	2023-12-31	Årets avsättning	2024-12-31
Avsatt till pensioner, övriga	2 256	857	3 113
	2 256	857	3 113



This file is sealed with a digital signature.
The seal is a guarantee for the authenticity
of the document.

Document ID:
CBCC5E3CCDB24CF09624DF1F0C15ABA4

Not 33 Upplupna kostnader och förutbetalda intäkter

Koncernen

	2024-12-31	2023-12-31
Personalrelaterade upplupna kostnader	58 077	60 450
Övriga upplupna kostnader	10 771	9 672
Förutbetalda hyresintäkter	10 329	9 346
	79 177	79 468

Moderbolaget

	2024-12-31	2023-12-31
Personalrelaterade upplupna kostnader	2 613	2 207
Övriga upplupna kostnader	2 166	1 908
	4 779	4 115

Not 34 Justering för poster som inte ingår i kassaflödet

Koncernen

	2024-12-31	2023-12-31
Avskrivningar	41 937	42 426
Återföring av nedskrivningar	0	-288
Resultat vid försäljning av anläggningstillgångar	-1 023	-189
Förändring av avsättningar pensioner mm	4 451	7 861
Andelar i intresseföretags resultat	-168 330	48 867
	-122 966	98 677

Moderbolaget

	2024-12-31	2023-12-31
Avskrivningar	2 394	3 250
Återföring av nedskrivningar	0	-288
Resultat vid försäljning av anläggningstillgångar	0	-1
Förändring av avsättningar pensioner	4 451	7 860
	6 844	10 821



This file is sealed with a digital signature.
The seal is a guarantee for the authenticity
of the document.

Document ID:
CBCC5E3CCDB24CF09624DF1F0C15ABA4

**Not 35 Inköp och försäljningar mellan koncernföretag
Moderbolaget**

Moderbolagets inköp av tjänster från andra bolag i NWT-koncernen uppgick till 5 361 tkr (4 548 tkr).

Moderbolagets försäljning av tjänster till andra bolag i NWT-koncernen uppgick till 68 314 tkr (54 579 tkr).

Moderbolagets intäkt för koncerninterna räntor uppgår till sammanlagt 27 310 tkr (36 899 tkr).

Moderbolagets kostnad för koncerninterna räntor uppgår till sammanlagt 0 tkr

**Not 36 Bokslutsdispositioner
Moderbolaget**

	2024-01-01 -2024-12-31	2023-01-01 -2023-12-31
Förändring av överavskrivningar	1 649	0
Erhållna koncernbidrag	800	13 500
Lämnade koncernbidrag	-59 150	-8 800
	-56 701	4 700

**Not 37 Andelar i koncernföretag
Moderbolaget**

	2024-12-31	2023-12-31
Ingående anskaffningsvärden	972 525	972 525
Inköp	25	0
Försäljningar	-50 150	0
Ovillkorade aktieägartillskott	1 052 826	0
Utgående ackumulerade anskaffningsvärden	1 975 226	972 525
Ingående nedskrivningar	0	
Årets nedskrivningar	-9 500	0
Utgående ackumulerade nedskrivningar	-9 500	0
Utgående redovisat värde	1 965 726	972 525



This file is sealed with a digital signature.
The seal is a guarantee for the authenticity
of the document.

Document ID:
CBCC5E3CCDB24CF09624DF1F0C15ABA4

Not 38 Specifikation andelar i koncernföretag

Moderbolaget

Namn	Kapital- andel	Rösträtts- andel	Antal andelar	Bokfört värde
NWT Media AS	100%	100%	100	822 299
NWT Fastigheter AB	100%	100%	500	1 052 876
NWT Invest AB	100%	100%	10 000	90 525
NWT Media Holding AB	100%	100%	250	25
				1 965 726

	Org.nr	Säte
NWT Media AS	990761736	Bergen, Norge
NWT Fastigheter AB	559066-2440	Karlstad
NWT Invest AB	559252-5223	Karlstad
NWT Media Holding AB	559426-4565	Karlstad

I NWT Invest AB har det gjorts en nedskrivning under året

Not 39 Fordringar hos koncernföretag

Moderbolaget

	2024-12-31	2023-12-31
Ingående värden	776 826	785 272
Förändring	-776 826	-8 446
Utgående värden	0	776 826
Utgående redovisat värde	0	776 826

Not 40 Antal aktier och kvotvärde

Moderbolaget

Namn	Antal aktier	Kvot- värde
Antal A-Aktier	367 560	57,15
Antal B-Aktier	29 940	57,15
Preferensaktier	76 350	57,15
	473 850	



This file is sealed with a digital signature.
The seal is a guarantee for the authenticity
of the document.

Document ID:
CBCC5E3CCDB24CF09624DF1F0C15ABA4

**Not 41 Disposition av vinst eller förlust
Moderbolaget**

2024-12-31

Förslag till vinstdisposition

Styrelsen föreslår att till förfogande stående vinstmedel:

balanserad vinst	2 680 159
årets vinst	1 275 909
	3 956 067

disponeras så att	
till preferensaktieägare (4,20 kronor per aktie)	321
till stamaktieägare (83,21 kronor per aktie)	33 075
i ny räkning överföres	3 922 672
	3 956 067

**Not 42 Obeskattade reserver
Moderbolaget**

2024-12-31

2023-12-31

Akkumulerade överavskrivningar	0	1 649
	0	1 649

**Not 43 Ställda säkerheter
Koncernen
Moderbolaget**

2024-12-31

2023-12-31

Till förmån för andra:		
Pantsatt kapitalförsäkring	3 113	2 256
	3 113	2 256



This file is sealed with a digital signature.
The seal is a guarantee for the authenticity
of the document.

Document ID:
CBCC5E3CCDB24CF09624DF1F0C15ABA4

**Not 44 Eventualförpliktelser
Koncernen**

	2024-12-31	2023-12-31
Ansvar som bolagsman i Handelsbolag	66 763	43 829
Ansvarighet till Försäkringsbolaget PRI Pensionsgaranti	2 166	2 094
Uppskov av stämpelskatt	13 308	13 308
	82 237	59 231

Moderbolaget

	2024-12-31	2023-12-31
Ansvarighet till Försäkringsbolaget PRI Pensionsgaranti	2 166	2 094
Borgensåtagande dotterbolag	8 385	9 330
	10 551	11 425

**Not 45 Koncessioner, patent, licenser, varumärken samt liknande rättigheter
Koncernen**

	2024-12-31	2023-12-31
Ingående anskaffningsvärden	1 500	0
Inköp	0	1 500
Försäljningar/utrangeringar	-300	0
Utgående ackumulerade anskaffningsvärden	1 200	1 500
Ingående avskrivningar	-175	0
Försäljningar/utrangeringar	300	0
Årets avskrivningar	-265	-175
Utgående ackumulerade avskrivningar	-140	-175
Utgående redovisat värde	1 060	1 325



This file is sealed with a digital signature.
The seal is a guarantee for the authenticity
of the document.

Document ID:
CBCC5E3CCDB24CF09624DF1F0C15ABA4

2025041403977

**Not 46 Andelar i handels-/kommanditbolag
Koncernen**

	2024-12-31	2023-12-31
Ingående anskaffningsvärden	-1 097	20
Försäljning	-19	0
Resultatandel	-38	-1 725
Insättning	1 200	609
Uttag	-47	0
	0	-1 097

**Not 47 Långfristiga skulder
Koncernen**

Bolaget har inga skulder som förfaller senare än 5 år efter balansdagen.



This file is sealed with a digital signature.
The seal is a guarantee for the authenticity
of the document.

Document ID:
CBCC5E3CCDB24CF09624DF1F0C15ABA4

Resultat- och balansräkningen kommer att föreläggas på årsstämma för fastställelse.

Karlstad den dag som framgår av vår elektroniska underskrift

Mårten Hulterström
Ordförande

Staffan Ander

Victoria Svanberg

Per Kristensson

Annette Björkman

Jessica Södersten

Frida Flodqvist

Stefan Persson

Sofia Ander


Fredrik Ander

Sture Bergman
Verkställande direktör

Vår revisionsberättelse har lämnats den dag som framgår av min elektroniska underskrift

Ernst & Young AB

Johan Eklund
Auktoriserad revisor



This file is sealed with a digital signature.
The seal is a guarantee for the authenticity
of the document.

Document ID:
CBCC5E3CCDB24CF09624DF1F0C15ABA4



Revisionsberättelse

Till bolagsstämman i NWT Gruppen AB, org.nr 556024-5812

Rapport om årsredovisningen och koncernredovisningen

Uttalanden

Vi har utfört en revision av årsredovisningen och koncernredovisningen för NWT Gruppen AB för räkenskapsåret 2024-01-01 - 2024-12-31.

Enligt vår uppfattning har årsredovisningen och koncernredovisningen upprättats i enlighet med årsredovisningslagen och ger en i alla väsentliga avseenden rättvisande bild av moderbolagets och koncernens finansiella ställning per den 31 december 2024 och av dessas finansiella resultat och kassaflöden för året enligt årsredovisningslagen. Förvaltningsberättelsen är förenlig med årsredovisningens och koncernredovisningens övriga delar.

Vi tillstyrker därför att bolagsstämman fastställer resultaträkningen och balansräkningen för moderbolaget och koncernen.

Grund för uttalanden

Vi har utfört revisionen enligt International Standards on Auditing (ISA) och god revisionssed i Sverige. Vårt ansvar enligt dessa standarder beskrivs närmare i avsnittet *Revisorns ansvar*. Vi är oberoende i förhållande till moderbolaget och koncernen enligt god revisionssed i Sverige och har i övrigt fullgjort vårt yrkesetiska ansvar enligt dessa krav.

Vi anser att de revisionsbevis vi har inhämtat är tillräckliga och ändamålsenliga som grund för våra uttalanden.

Styrelsens och verkställande direktörens ansvar

Det är styrelsen och verkställande direktören som har ansvaret för att årsredovisningen och koncernredovisningen upprättas och att de ger en rättvisande bild enligt årsredovisningslagen. Styrelsen och verkställande direktören ansvarar även för den interna kontroll som de bedömer är nödvändig för att upprätta en årsredovisning och koncernredovisning som inte innehåller några väsentliga felaktigheter, vare sig dessa beror på oegentligheter eller misstag.

Vid upprättandet av årsredovisningen och koncernredovisningen ansvarar styrelsen och verkställande direktören för bedömningen av bolagets och koncernens förmåga att fortsätta verksamheten. De upplyser, när så är tillämpligt, om förhållanden som kan påverka förmågan att fortsätta verksamheten och att använda antagandet om fortsatt drift. Antagandet om fortsatt drift tillämpas dock inte om styrelsen och verkställande direktören avser att likvidera bolaget, upphöra med verksamheten eller inte har något realistiskt alternativ till att göra något av detta.

Revisorns ansvar

Våra mål är att uppnå en rimlig grad av säkerhet om att årsredovisningen och koncernredovisningen som helhet inte innehåller några väsentliga felaktigheter, vare sig dessa beror på oegentligheter eller misstag, och att lämna en revisionsberättelse som innehåller våra uttalanden. Rimlig säkerhet är en hög grad av säkerhet, men är ingen garanti för att en revision som utförs enligt ISA och god revisionssed i Sverige alltid kommer att upptäcka en väsentlig felaktighet om en sådan finns. Felaktigheter kan uppstå på grund av oegentligheter eller misstag och anses vara väsentliga om de enskilt eller tillsammans rimligen kan förväntas påverka de ekonomiska beslut som användare fattar med grund i årsredovisningen och koncernredovisningen.

Som del av en revision enligt ISA använder vi professionellt omdöme och har en professionellt skeptisk inställning under hela revisionen. Dessutom:

- identifierar och bedömer vi riskerna för väsentliga felaktigheter i årsredovisningen och koncernredovisningen, vare sig dessa beror på oegentligheter eller misstag, utformar och utför granskningsåtgärder bland annat utifrån dessa risker och inhämtar revisionsbevis som är tillräckliga och ändamålsenliga för att utgöra en grund för våra uttalanden. Risken för att inte upptäcka en väsentlig felaktighet till följd av oegentligheter är högre än för en väsentlig felaktighet som beror på misstag, eftersom oegentligheter kan innefatta agerande i maskopi, förfalskning, avsiktliga utelämnanden, felaktig information eller åsidosättande av intern kontroll.
- skaffar vi oss en förståelse av den del av bolagets interna kontroll som har betydelse för vår revision för att utforma granskningsåtgärder som är lämpliga med hänsyn till omständigheterna, men inte för att uttala oss om effektiviteten i den interna kontrollen.
- utvärderar vi lämpligheten i de redovisningsprinciper som används och rimligheten i styrelsens och verkställande direktörens uppskattningar i redovisningen och tillhörande upplysningar.
- drar vi en slutsats om lämpligheten i att styrelsen och verkställande direktören använder antagandet om fortsatt drift vid upprättandet av årsredovisningen och koncernredovisningen. Vi drar också en slutsats, med grund i de inhämtade revisionsbevisen, om det finns någon väsentlig osäkerhetsfaktor som avser sådana händelser eller förhållanden som kan leda till betydande tvivel om bolagets och koncernens förmåga att fortsätta verksamheten. Om vi drar slutsatsen att det finns en väsentlig osäkerhetsfaktor, måste vi i revisionsberättelsen fästa uppmärksamheten på upplysningarna i årsredovisningen och koncernredovisningen om den väsentliga osäkerhetsfaktorn eller, om sådana upplysningar är otillräckliga, modifiera uttalandet om årsredovisningen och koncernredovisningen. Våra slutsatser baseras på de revisionsbevis som inhämtas fram till datumet för revisionsberättelsen. Dock kan framtida händelser eller förhållanden göra att ett bolag och en koncern inte längre kan fortsätta verksamheten.
- utvärderar vi den övergripande presentationen, strukturen och innehållet i årsredovisningen och koncernredovisningen, däribland upplysningarna, och om årsredovisningen och koncernredovisningen återger de underliggande transaktionerna och händelserna på ett sätt som ger en rättvisande bild.
- planerar och utför vi koncernrevisionen för att inhämta tillräckliga och ändamålsenliga revisionsbevis avseende den finansiella informationen för företag eller affärsenheter inom koncernen som grund för att göra ett uttalande avseende koncernredovisningen. Vi ansvarar för styrning, övervakning och genomgång av det revisionsarbete som utförts för koncernrevisionens syfte. Vi är ensamt ansvariga för våra uttalanden.

Vi måste informera styrelsen om bland annat revisionens planerade omfattning och inriktning samt tidpunkten för den. Vi måste också informera om betydelsefulla iakttagelser under revisionen, däribland de eventuella betydande brister i den interna kontrollen som vi identifierat.



Rapport om andra krav enligt lagar och andra författningar

Uttalanden

Utöver vår revision av årsredovisningen och koncernredovisningen har vi även utfört en revision av styrelsens och verkställande direktörens förvaltning av NWT Gruppen AB för räkenskapsåret 2024-01-01 - 2024-12-31 samt av förslaget till dispositioner beträffande bolagets vinst eller förlust.

Vi tillstyrker att bolagsstämman disponerar vinsten enligt förslaget i förvaltningsberättelsen och beviljar styrelsens ledamöter och verkställande direktören ansvarsfrihet för räkenskapsåret.

Grund för uttalanden

Vi har utfört revisionen enligt god revisionsred i Sverige. Vårt ansvar enligt denna beskrivs närmare i avsnittet *Revisorns ansvar*. Vi är oberoende i förhållande till moderbolaget och koncernen enligt god revisionsred i Sverige och har i övrigt fullgjort vårt yrkesetiska ansvar enligt dessa krav.

Vi anser att de revisionsbevis vi har inhämtat är tillräckliga och ändamålsenliga som grund för våra uttalanden.

Styrelsens och verkställande direktörens ansvar

Det är styrelsen som har ansvaret för förslaget till dispositioner beträffande bolagets vinst eller förlust. Vid förslag till utdelning innefattar detta bland annat en bedömning av om utdelningen är försvarlig med hänsyn till de krav som bolagets och koncernens verksamhetsart, omfattning och risker ställer på storleken av moderbolagets och koncernens egna kapital, konsolideringsbehov, likviditet och ställning i övrigt.

Styrelsen ansvarar för bolagets organisation och förvaltningen av bolagets angelägenheter. Detta innefattar bland annat att fortlöpande bedöma bolagets och koncernens ekonomiska situation och att tillse att bolagets organisation är utformad så att bokföringen, medelsförvaltningen och bolagets ekonomiska angelägenheter i övrigt kontrolleras på ett betryggande sätt. Verkställande direktören ska sköta den löpande förvaltningen enligt styrelsens riktlinjer och anvisningar och bland annat vidta de åtgärder som är nödvändiga för att bolagets bokföring ska fullgöras i överensstämmelse med lag och för att medelsförvaltningen ska skötas på ett betryggande sätt.

Revisorns ansvar

Vårt mål beträffande revisionen av förvaltningen, och därmed vårt uttalande om ansvarsfrihet, är att inhämta revisionsbevis för att med en rimlig grad av säkerhet kunna bedöma om någon styrelseledamot eller verkställande direktören i något väsentligt avseende:

- företagit någon åtgärd eller gjort sig skyldig till någon försummelse som kan föranleda ersättningskyldighet mot bolaget, eller
- på något annat sätt handlat i strid med aktiebolagslagen, årsredovisningslagen eller bolagsordningen.

Vårt mål beträffande revisionen av förslaget till dispositioner av bolagets vinst eller förlust, och därmed vårt uttalande om detta, är att med rimlig grad av säkerhet bedöma om förslaget är förenligt med aktiebolagslagen.

Rimlig säkerhet är en hög grad av säkerhet, men ingen garanti för att en revision som utförs enligt god revisionsred i Sverige alltid kommer att upptäcka åtgärder eller försummelser som kan föranleda ersättningskyldighet mot bolaget, eller att ett förslag till dispositioner av bolagets vinst eller förlust inte är förenligt med aktiebolagslagen.

Som en del av en revision enligt god revisionsred i Sverige använder vi professionellt omdöme och har en professionellt skeptisk inställning under hela revisionen. Granskningen av förvaltningen och förslaget till dispositioner av bolagets vinst eller förlust grundar sig främst på revisionen av räkenskaperna. Vilka tillkommande granskningsåtgärder som utförs baseras på vår professionella bedömning med utgångspunkt i risk och väsentlighet. Det innebär att vi fokuserar granskningen på sådana åtgärder, områden och förhållanden som är väsentliga för verksamheten och där avsteg och överträdelser skulle ha särskild betydelse för bolagets situation. Vi går igenom och prövar fattade beslut, beslutsunderlag, vidtagna åtgärder och andra förhållanden som är relevanta för vårt uttalande om ansvarsfrihet. Som underlag för vårt uttalande om styrelsens förslag till dispositioner beträffande bolagets vinst eller förlust har vi granskat styrelsens motiverade yttrande samt ett urval av underlagen för detta för att kunna bedöma om förslaget är förenligt med aktiebolagslagen.

Karlstad den dag som framgår av elektronisk signatur

Ernst & Young AB

Johan Eklund
Auktoriserad revisor

2025041403981

PENNEO

Signaturerna i detta dokument är juridiskt bindande. Dokumentet är signerat genom Penneo™ för säker digital signering. Tecknarnas identitet har lagrats, och visas nedan.

"Med min signatur bekräftar jag innehållet och alla datum i detta dokumentet."

Johan Fredrik Axel Eklund (SSN-validerad)

Auktoriserad revisor

Serienummer: 773456fce80d0c[...]80d155b0ea38c

IP: 147.161.xxx.xxx

2025-03-28 08:30:23 UTC



Detta dokument är undertecknat digitalt via **Penneo.com**. De signerade uppgifternas integritet är validerad med hjälp av ett beräknat hashvärde för originaldokumentet. Alla kryptografiska bevis är inbäddade i denna PDF, vilket säkerställer både autenticitet och möjlighet till framtida validering.

Detta dokument är försett med ett kvalificerat elektroniskt sigill som innehåller ett certifikat och en tidsstämpel från en kvalificerad tillhandahållare av betrodda tjänster.

Så här verifierar du dokumentets äkthet:

När du öppnar dokumentet i Adobe Reader kan du se att det är certifierat av **Penneo A/S**. Detta bekräftar att dokumentets innehåll förblir oförändrat sedan tidpunkten för undertecknandet. Bevis för de enskilda undertecknarnas digitala signaturer bifogas dokumentet.

De kryptografiska bevisen kan kontrolleras med hjälp av Penneos validator, <https://penneo.com/validator>, eller andra valideringsverktyg för digitala signaturer.

Penneo dokumentnyckel: PE6AN-4KZ32-OZGOE-34SR0-E99EM-GLW4T

List of Signatures

Page 1/1

202504140398Z



ÅR NWT Gruppen AB för 240101-241231.pdf

Name	Method	Signed at
Ernst Staffan Ander	BANKID	2025-03-28 08:55 GMT+01
Lena Victoria Svanberg	BANKID	2025-03-28 09:23 GMT+01
Sofia Elsie Anne-Marie Ander	BANKID	2025-03-28 08:48 GMT+01
Frida Maria Flodkvist	BANKID	2025-03-28 08:41 GMT+01
Johan Fredrik Axel Eklund	BANKID	2025-03-28 09:25 GMT+01
Jessica Ann Maria Södersten	BANKID	2025-03-28 08:10 GMT+01
STEFAN ANDERS TAGE PERSSON	BANKID	2025-03-28 09:23 GMT+01
Sture Robert Bergman	BANKID	2025-03-28 07:55 GMT+01
ANNETTE BJÖRKMAN	BANKID	2025-03-28 09:21 GMT+01
Lars Fredrik Ander	BANKID	2025-03-28 09:19 GMT+01
Jan Mårten Hultström	BANKID	2025-03-28 09:19 GMT+01
Per Olof Roland Kristensson	BANKID	2025-03-28 09:19 GMT+01



This file is sealed with a digital signature. The seal is a guarantee for the authenticity of the document.

External reference: CBCC5E3CCDB24CF09624DF1F0C15ABA4