

## ÅRSREDOVISNING

Styrelsen för Fröderberg & Holmberg Ekonomiservice AB får härmed avge årsredovisning för räkenskapsåret 2021-07-01 - 2022-06-30

## FÖRVALTNINGSBERÄTTELSE

### Verksamhet

Bolaget bedriver bokförings- och företagsekonomisk verksamhet.

Bolaget förväntas bedriva fortsatt verksamhet utan några väsentliga förändringar.

### Flerårsöversikt

	2022/2021	2021/2020	2020/2019	2018/2019
Nettoomsättning	597 676	642 853	629 001	672 423
Resultat efter finansnetto	293 797	283 375	283 334	153 488
Balansomslutning	567 266	531 908	504 237	456 350

### Förslag till vinstdisposition


Styrelsen föreslår att till förfogande stående vinstmedel:

Balanserad vinst	85 042
Årets vinst	231 062
	<b>316 104</b>

Disponeras så att till aktieägarna utdelas	300 000
i ny räkning balanseras	<b>16 104</b>

Undertecknad styrelseledamot i Fröderberg & Holmberg Ekonomiservice AB intygar, dels att denna kopia av årsredovisningen överensstämmer med originalet, dels att resultaträkningen och balansräkningen fastställs på årsstämman den 2022-10-11  
Årsstämman beslöt att godkänna styrelsens förslag till vinstdisposition.

Upplands Väsby 2022-10-11



Resultatet av verksamheten under räkenskapsåret och ställningen vid räkenskapsårets utgång framgår av nedanstående resultat- och balansräkning.

	Not	2021-07-01 2022-06-30	2020-07-01 2021-06-30
<b>RESULTATRÄKNING</b>			
Nettoomsättning		597 676 597 676	642 853 642 853
<b>Rörelsens kostnader</b>			
Övriga kostnader	1	-318 750	-272 552
Personalkostnader	2	-79 969	-86 926
		<b>-398 719</b>	<b>-359 478</b>
Rörelseresultat		<b>198 957</b>	<b>283 375</b>
<b>Rörelseresultat</b>		<b>198 957</b>	<b>283 375</b>
<b>Resultat från finansiella poster</b>			
Vinst vid avyttring anläggningstillgång		94 917	0
Ränteintäkter		0	0
Räntekostnader		-77	-244
<b>Resultat efter finansiella poster</b>		<b>293 797</b>	<b>283 131</b>
Skatt på årets resultat		-62 735	-58 374
<b>ÅRETS RESULTAT</b>		<b>231 062</b>	<b>224 757</b>

	Not	2022-06-30	2021-06-30
<b>Balansräkning</b>			
<b>Tillgångar</b>			
<b>Anläggningstillgångar</b>			
Bilar		32 500	0
<b>Omsättningstillgångar</b>			
<i>Kortfristiga fordringar</i>			
Kundfordringar		41 325	45 101
Skattefordringar		0	0
Förutbetalda kostnader och upplupna intäkter		45 538	65 232
		<b>86 863</b>	<b>110 333</b>
<i>Kortfristiga placeringar</i>			
Övriga kortfristiga placeringar	3	0	250 000
Kassa och bank		447 903	187 749
<b>Summa omsättningstillgångar</b>		<b>534 766</b>	<b>548 082</b>
<b>Summa tillgångar</b>		<b>567 266</b>	<b>548 082</b>

**Eget kapital**

*Bundet eget kapital*

Aktiekapital	100 000	100 000
Reservfond	0	0
	<b>100 000</b>	<b>100 000</b>

*Fritt eget kapital*

Balanserat resultat	85 042	160 286
Årets resultat	231 062	224 757
	<b>316 104</b>	<b>385 043</b>

**Summa eget kapital** 416 104 485 043

**Kortfristiga skulder**

Not 2022-06-30 2021-06-30

**Kortfristiga skulder**

Leverantörsskulder	9 000	7 698
Övriga skulder	122 946	55 341
Skatteskuld	19 216	0
	<b>151 162</b>	<b>63 039</b>

**Summa eget kapital och skulder** 567 266 548 082

**Ställda säkerheter** Inga Inga

**Ansvarsförbindelser** Inga Inga

**Tilläggsupplysningar**

**Redovisnings- och värderingsprinciper**

Företagets årsredovisning har upprättats enl Årsredovisningslagen och Bokföringsnämndens allmänna råd.

Redovisningsprinciperna är oförändrade jämfört med föregående år.

Fordringar har upptagits till de belopp varmed de beräknas inflyta.

Övriga tillgångar och skulder har upptagits till anskaffningsvärden där inget annat anges.

Periodisering av inkomster och utgifter har skett enligt god redovisningssed.

Noter

1 Leasingavtal

Årets leasingkostnader uppgår till 127 881:-

2 Anställda och personalkostnader

Medelantalet anställda

Kvinnor	2	2
Män	0	0
	2	2


Löner, ersättningar och sociala kostnader


Löner och andra ersättningar till styrelse (1)	34 188	43 416
Pensionskostnader till styrelse	0	0
Övriga sociala kostnader	20 706	23 369
	54 894	66 785

3 Förändring av eget kapital

	Aktie- kapital	Balanserat resultat	Årets resultat
Antal A-aktier: 1000 st med kvotvärde 100 kr.			
Belopp vid årets ingång	100 000	160 285	224 757
Vinstdisposition enl beslut vid årets bolagsstämma		224 757	-224 757
Utdelning		-300 000	
Årets resultat			231 062
<b>Utgående balans</b>	100 000	85 042	231 062

Upplands Väsby 2022-10-11

  
Inger Holmberg

  
Gerd Fröderberg