

PMC Cylinders Fastighets AB

Org.nr 556960-5685

ÅRSREDOVISNING

PMC Cylinders Fastighets AB

Org. nr 556960-5685

Räkenskapsåret 2024/2025

Fastställelseintyg

Undertecknade styrelseledamöter i PMC Cylinders Fastighets AB intygar att resultaträkningen och balansräkningen i årsredovisningen har fastställts på årsstämman den 10 juni 2025. Årsstämman beslutade att godkänna styrelsens förslag till hur vinsten/förlusten ska fördelas.

Vi intygar också att innehållet i årsredovisningen stämmer överens med originalen.

Vaggeryd den 10 juni 2025

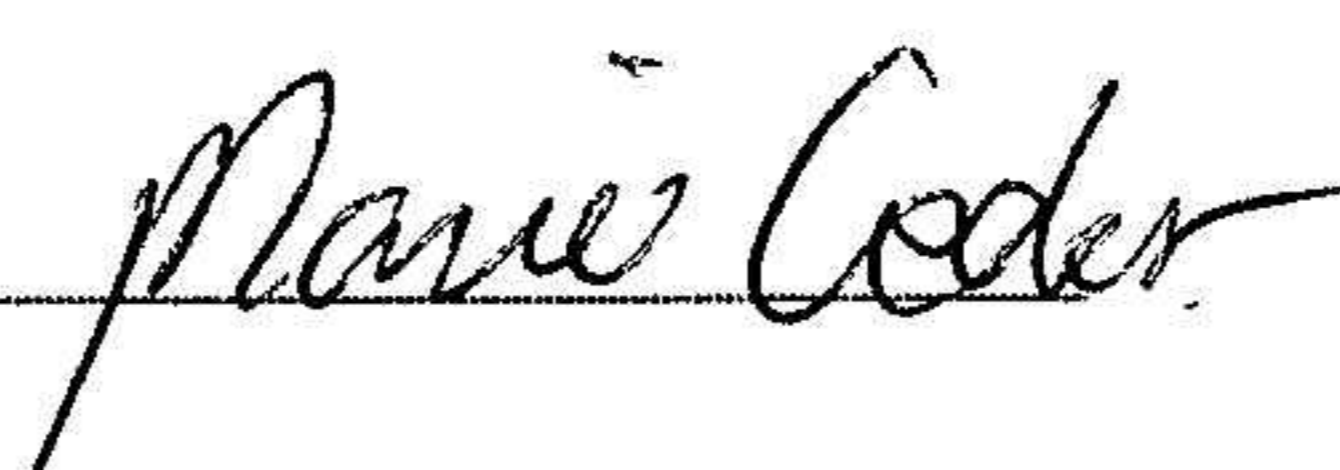
Ort och datum



Underskrift

Anders Freding

Namnförtydligande



Marie Ceder

ÅRSREDOVISNING
för
PMC Cylinders Fastighets AB
Org. nr 556960-5685

Styrelsen för PMC Cylinders Fastighets AB avger följande årsredovisning för räkenskapsåret
2024-05-01-2025-04-30

Årsredovisningen är upprättad i svenska kronor, SEK. Om inte annat särskilt anges, redovisas alla belopp i hela kronor (kr).

FÖRVALTNINGSBERÄTTELSE

Bolagets verksamhet

Bolaget förvaltar och hyr ut fastigheter.

Ägarförhållanden

Bolaget ägs till 100% av PMC Cylinders AB, Vaggeryd som till 100% ägs av Dacke Industri Holding AB, Helsingborg och ingår i den koncern där Nordstjernen AB, Stockholm är yttersta moderbolag

Viktiga förhållanden och väsentliga händelser

Bolaget förvärvades av PMC Cylinders AB, i mars 2025 då det bytte namn till PMC Cylinders Fastighets AB.

Flerårsjämförelse

	2024/25	2023/24	2022/23	2021/22
Nettoomsättning, tkr	475	660	660	600
Resultat efter finansiella poster, tkr	238	455	385	350
Soliditet, %	48,6	45,7	32,6	28,5

Resultatdisposition

Balanserade vinstmedel:	1 664 205
Årets resultat:	188 502
	<hr/>
	1 852 707

Styrelsen föreslår att vinstmedlen disponeras enligt följande:
i ny räkning överföres 1 852 707

K=20250707;2025071007222

RESULTATRÄKNING

	not	2024-05-01 -2025-04-30	2023-05-01 -2024-04-30
Rörelseintäkter			
Övriga rörelseintäkter		475 000	660 000
Bruttoresultat		<u>475 000</u>	<u>660 000</u>
Rörelsekostnader			
Övriga externa kostnader		-70 329	-48 782
Av- och nedskrivningar av materiella		-140 800	-140 800
Summa rörelsekostnader		<u>-211 129</u>	<u>-189 582</u>
Rörelseresultat		263 871	470 418
Resultat från finansiella investeringar			
Övriga ränteintäkter och liknande resultatposter		9 133	22 770
Räntekostnader och liknande resultatposter	2	<u>-35 153</u>	<u>-38 000</u>
Resultat före bokslutsdispositioner och skatt		237 851	455 188
Bokslutsdispositioner			
Förändring av periodiseringsfonder		0	-100 000
Resultat före skatt		<u>237 851</u>	<u>355 188</u>
Skatt på årets resultat		<u>-49 349</u>	<u>-73 309</u>
ÅRETS RESULTAT		188 502	281 879

k=20250707-2025071007223

BALANSRÄKNING

TILLGÅNGAR	not	2025-04-30	2024-04-30
ANLÄGGNINGSTILLGÅNGAR			
Materiella anläggningstillgångar			
Byggnader och mark	3	2 818 953	2 959 753
Summa materiella anläggningstillgångar		<u>2 818 953</u>	<u>2 959 753</u>
Summa anläggningstillgångar		<u>2 818 953</u>	<u>2 959 753</u>
OMSÄTTNINGSTILLGÅNGAR			
Kortfristiga fordringar			
Kundfordringar		43 750	825 000
Skattefordran		31 253	0
Övriga fordringar		58 846	52 794
Förutbetalda kostnader och upplupna intäkter		3 110	3 822
Summa kortfristiga fordringar		<u>136 959</u>	<u>881 616</u>
Kassa och bank		1 386 433	364 523
Summa omsättningstillgångar		<u>1 523 392</u>	<u>1 246 139</u>
SUMMA TILLGÅNGAR		<u>4 342 345</u>	<u>4 205 892</u>

mk=20250707;2025071007224

EGET KAPITAL OCH SKULDER	not	2025-04-30	2024-04-30
EGET KAPITAL			
Bundet eget kapital			
Aktiekapital		100 000	100 000
Summa bundet eget kapital		100 000	100 000
Fritt eget kapital			
Balanserad vinst		1 664 205	1 382 326
Årets resultat		188 502	281 879
Summa fritt eget kapital		1 852 707	1 664 205
Summa eget kapital		1 952 707	1 764 205
Periodiseringsfonder		200 000	200 000
Summa obeskattade reserver		200 000	200 000
Kortfristiga skulder			
Skulder till koncernföretag		1 579 337	2 051 435
Skatteskulder		0	6 503
Övriga skulder		552 802	163 750
Upplupna kostnader och förutbetalda intäkter		57 499	19 999
Summa kortfristiga skulder		2 189 638	2 241 687
SUMMA EGET KAPITAL OCH SKULDER		4 342 345	4 205 892

Förändringar i eget kapital	Aktiekapital	Balanserat resultat	Årets resultat	Summa eget kapital
Eget kapital 2024-04-30	100 000	1 382 326	281 879	1 764 205
Balanseras i ny räkning		281 879	-281 879	
Årets resultat			188 502	188 502
Eget kapital 2025-04-30	100 000	1 664 205	188 502	1 952 707

NOTER

Not 1 Redovisningsprinciper

Årsredovisningen har upprättats enligt årsredovisningslagen och Bokföringsnämndens allmänna råd BFNAR 2016:10) om årsredovisning i mindre företag.

Avskrivning

Följande avskrivningstider tillämpas:

Byggnader 25 år

Not 2 Räntekostnader och liknande resultatposter

2024-05-01 2023-05-01
-2025-04-30 -2024-04-30

Räntekostnader koncernbolag	0	-38 000
Övriga räntekostnader	-35 153	0
Summa	-35 153	-38 000

Not 3 Materiella anläggningstillgångar

2025-04-30 2024-04-30

Byggnader och mark

Ingående anskaffningsvärde	4 379 325	4 379 325
Utgående ackumulerade anskaffningsvärden	4 379 325	4 379 325


Ingående avskrivningar	-1 419 572	-1 278 772
Årets avskrivningar	-140 800	-140 800
Utgående ackumulerade avskrivningar	-1 560 372	-1 419 572

BOKFÖRT VÄRDE


2 818 953 2 959 753

Vaggeryd den 5/6 -2025

AK=20250707;2025071907226



Mikael Lundgren
Styrelseordförande



Anders Freding



Marie Niklasson Ceder