


Wennbit AB

Org nr: 556854-3952

7 (7)

Undertecknad styrelseledamot i Wennbit AB intygar, dels att denna kopia av årsredovisningen stämmer överens med originalet, dels att resultaträkningen och balansräkningen har fastställts på årsstämma 2025-01-19. Årsstämman beslutade att godkänna styrelsens förslag till hur vinsten ska fördelas.

Nacka, 2025-01-20



Ulrika Wennberg
Styrelsens ordförande

2025012206075

Årsredovisning för tiden 2024-01-01 – 2024-12-31

I den här årsredovisningen anges belopp i SEK om inget annat särskilt anges.

Förvaltningsberättelse

Allmänt om verksamheten

Wennbit AB startade sin verksamhet 28 maj 2011. Bolaget bedriver konsultativ verksamhet inom IT-området samt äger och förvaltar fast och lös egendom och därmed förenlig verksamhet. Bolagets verksamhet skall även omfatta design och tillverkning av keramiska föremål och därmed förenlig verksamhet. Verksamheten har än så länge begränsats till att omfatta konsulting.

Ägarförhållande

Bolaget ägs till 100 % av Ulrika Wennberg.

Väsentliga händelser under och efter räkenskapsåret

Under 2024 har verksamheten varit mycket begränsad. Detta påverkar omsättning och resultat. Verksamhet under nästkommande år kommer att vara på samma nivå som 2025.

Flerårsöversikt

Konsulten övergick till annan verksamhet under 2019 och verksamheten har därefter varit begränsad.

	2024-01-01	2023-01-01	2022-01-01	2021-01-01	2020-01-01
	2024-12-31	2023-12-31	2022-12-31	2021-12-31	2020-12-31
Nettoomsättning	120 000	120 000	120 000	120 000	120 000
Bruttoresultat	120 000	120 000	120 000	120 000	120 000
Rörelseresultat	-119 137	-111 727	-103 193	-104 207	-108 534
Resultat efter finansiella poster	897 624	-85 403	-82 189	-83 375	-87 659
Rörelsemarginal	-99%	-93%	-86%	-87%	-90%
Avkastning på totalt kapital	19%	-2%	-2%	-2%	-2%
Avkastning på sysselsatt kapital	20%	-2%	-2%	-2%	-4%
Avkastning på eget kapital	45%	3%	1%	2%	-1%
Balansomslutning	4 547 935	3 708 125	3 649 802	3 571 753	3 511 187
Kassalikviditet	7636%	3137%	2836%	6149%	10710%
Soliditet	55%	45%	52%	53%	57%
Medelantal anställda	1	1	1	1	1

Resultatdisposition

Balanserade resultat från föregående år	1 371 108
Årets resultat	943 543
Summa	2 314 651
Förslag till disposition	
Balanseras i ny räkning	2 314 651
Summa	2 314 651

Kommentar till dispositioner

Dispositionerna har gjorts med beaktande av bolagets framtida konsolideringsbehov.

Styrelsens yttrande om vinstutdelning

Styrelsens uppfattning är att den föreslagna utdelningen ej hindrar bolaget från att fullgöra sina förpliktelser på kort och lång sikt, ej heller att fullgöra erforderliga investeringar. Den föreslagna utdelningen kan därmed försvaras med hänsyn till vad som anförs i ABL 17 kap 3 § 2-3 st (försiktighetsregeln).

Resultaträkning

	Not	2024-01-01 2024-12-31	2023-01-01 2023-12-31
<i>Rörelseintäkter</i>			
Nettoomsättning		120 000	120 000
Summa rörelseintäkter		120 000	120 000
<i>Rörelsekostnader</i>			
Övriga externa kostnader		-10 297	-7 747
Personalkostnader	1, 2, 3	-228 840	-223 980
Summa rörelsekostnader		-239 137	-231 727
Rörelseresultat		-119 137	-111 727
<i>Finansiella poster</i>			
Resultat från andelar i intresseföretag		956 690	0
Ränteintäkter och liknande resultatposter		60 071	26 324
Räntekostnader och liknande resultatposter		-	-
Summa finansiella poster		1 016 761	26 324
Resultat efter finansiella poster		897 624	-85 403
<i>Bokslutsdispositioner</i>			
Förändring periodiseringsfonder		100 000	215 000
Summa bokslutsdispositioner		100 000	215 000
Resultat före skatt		997 624	129 597
Skatt på årets resultat		-54 081	-74 794
Resultat efter skatt		943 543	54 803

Balansräkning

	Not	2024-12-31	2023-12-31
TILLGÅNGAR			
<i>Finansiella anläggningstillgångar</i>			
Andra långsiktiga fordringar	4	2 155 000	1 945 000
Andelar i intresseföretag		11 060	11 060
Långfristiga reversfordringar		0	0
Andra långfristiga värdepappersinnehav		430 000	430 000
<i>Summa finansiella anläggningstillgångar</i>		<i>2 596 060</i>	<i>2 386 060</i>
<i>Omsättningstillgångar</i>			
Kundfordringar		0	0
Övriga fordringar		1 434	0
Upplupna ränteintäkter		7 942	3 570
Kassa och bank		2 142 499	1 318 495
<i>Summa omsättningstillgångar</i>		<i>2 159 817</i>	<i>1 322 065</i>
SUMMA TILLGÅNGAR		4 747 935	3 708 125
EGET KAPITAL OCH SKULDER			
<i>Eget kapital</i>			
Aktiekapital	6	50 000	50 000
<i>Summa bundet eget kapital</i>		<i>50 000</i>	<i>50 000</i>
Balanserat resultat		1 371 108	1 316 306
Årets resultat		943 543	54 803
<i>Summa fritt eget kapital</i>		<i>2 314 651</i>	<i>1 371 108</i>
<i>Summa eget kapital</i>	5	<i>2 364 651</i>	<i>1 421 108</i>
<i>Obeskattade reserver</i>			
Periodiseringsfond		200 000	300 000
<i>Summa obeskattade reserver</i>		<i>200 000</i>	<i>300 000</i>
Avsättning kapitalförsäkring/pensioner	4	2 155 000	1 945 000
<i>Kortfristiga skulder</i>			
Leverantörsskulder		87	0
Skatteskulder		0	13 394
Övriga skulder		28 197	28 623
<i>Summa kortfristiga skulder</i>		<i>28 284</i>	<i>42 017</i>
SUMMA EGET KAPITAL OCH SKULDER		4 547 935	3 708 125
STÄLLDA PANTER			
<i>Panter och därmed jämförliga säkerheter som har ställts för egna skulder och avsättningar</i>			
Andra ställda säkerheter	5	2 155 000	1 945 000

Tilläggsupplysningar

Redovisningsprinciper

Årsredovisningen är upprättad i enlighet med årsredovisningslagen och BFNAR 2008:1
Årsredovisning i mindre aktiebolag. Bolaget ska inte ha revisor enligt bolagsordningen, men kan välja att ändå utse revisor. Ingen revisor är vald för 2024.

Inga skulder eller fordringar finns i utländsk valuta.

Inkomstskatt och uppskjuten skatt

Redovisad inkomstskatt omfattar inkomstskatt som ska betalas eller erhållas avseende aktuellt år.
Värdering av samtliga skatteskulder och skattefordringar sker till nominella belopp och görs enligt gällande skatteregler och skattesatser.

Finansiella anläggningstillgångar

Finansiella anläggningstillgångar värderas till anskaffningsvärde. Ingen upp- eller nedskrivning har gjorts av anläggningstillgångarna.

Kortfristiga fordringar

Kortfristiga fordringar har värderats till upplupet anskaffningsvärde enligt effektivräntemetoden och tagits upp till belopp som beräknas inflyta.

Kassa och bank

Likvida medel i kassa och bank har värderats till nominellt belopp. Ränta för 2024 har redovisats i resultaträkningen.

Kortfristiga skulder

Skatteskuld har beräknats och redovisas till nominellt belopp liksom övriga skulder. Ingen ränta uppgår på dessa skulder.

Not 1 Medelantalet anställda

	2024-01-01	2024-12-31
Medelantalet anställda män		0
Medelantalet anställda kvinnor		1
Summa medelantalet anställda		1

Not 2 Upplysning om löner och andra ersättningar samt sociala kostnader, inklusive pensionskostnader

	2024-01-01 2024-12-31	2023-01-01 2023-12-31
Löner och andra ersättningar	0	0
Sociala kostnader och pensionskostnader	210 000	210 000
Totala löner och andra ersättningar, sociala kostnader och pensionskostnader	210 000	210 000
(varav pensionskostnader)	(210 000)	(210 000)

Not 3 Avtal om avgångsvederlag

Några avtal om avgångsvederlag till styrelse eller VD finns inte.

Not 4 Kapitalförsäkring

Under året har avsättning till kapitalförsäkring gjorts. Kapitalförsäkringen tas upp till summan av de inbetalade premierna. Kapitalförsäkringen är pantsatt för pensioner.


Not 5 Förändringar i eget kapital


	Aktiekapital	Balanserat resultat	Årets resultat	Summa
Belopp vid årets ingång	50 000	1 316 306	54 803	1 421 108
Disp. av föregående års resultat		54 803	-54 803	0
Utdelning		0		0
Årets resultat		0	943 543	943 543
Belopp vid årets utgång	50 000	1 371 109	943 543	2 364 651

Not 6 Upplysningar om aktiekapital m.m.

	Kvotvärde per aktie	Antal aktier
A-aktier		
Ingående belopp	500	100
Utgående belopp	500	100

Nacka, 2025-01-19


Ulrika Wennberg
Styrelsens ordförande,
VD


Anders Wennberg
Styrelsesuppleant