

Årsredovisning för  
**Padelverkstan i Helsingborg AB**  
559292-1281

Räkenskapsåret  
2022-01-01 - 2022-12-31

**Innehållsförteckning:**

**Sida**

Förvaltningsberättelse	1
Resultaträkning	2
Balansräkning	3-4
Noter	5
Underskrifter	5

**Fastställelseintyg**

Undertecknad styrelseledamot i Padelverkstan i Helsingborg AB intygar härmed dels att denna kopia av årsredovisningen överensstämmer med originalet, dels att resultat- och balansräkningen fastställts på årsstämma 2023-03-24. Stämman beslutade också att godkänna styrelsens förslag till resultatdisposition.

Helsingborg 2023-03-24

  
Henrik Mellby  
Verkställande direktör

## Förvaltningsberättelse

Styrelsen och verkställande direktören för Padelverkstan i Helsingborg AB, 559292-1281, får härmed avge årsredovisning för räkenskapsåret 2022.

### Verksamheten

#### Allmänt om verksamheten

Företaget med säte i Helsingborg förvaltar och hyr ut padelbanor, anordnar tävlingar samt säljer utrustning och förtäring vid anläggningen.

### Flerårsöversikt

	2022	Belopp i Tkr 2021
Nettoomsättning	1 759	791
Resultat efter finansiella poster	50	247
Soliditet, %	75	62

### Förändringar i eget kapital

	Aktie- kapital	Reserv- fond	Fritt eget kapital
Vid årets början	25 000		1 485 180
<i>Disposition enl årsstämmobeslut</i>			
Årets resultat			39 278
Vid årets slut	25 000		1 524 458

### Resultatdisposition

Styrelsen föreslår att till förfogande stående vinstmedel, kronor 1 524 458, disponeras enligt följande:

	Belopp i kr
Balanseras i ny räkning	1 528 428
<b>Summa</b>	<b>1 528 428</b>

Bolagets resultat och ställning framgår av efterföljande resultat- och balansräkningar med noter.

## Resultaträkning

<i>Belopp i kr</i>	<i>Not</i>	<i>2022-01-01- 2022-12-31</i>	<i>2021-01-01- 2021-12-31</i>
<b>Rörelseintäkter, lagerförändring m.m.</b>			
Nettoomsättning		1 759 294	790 894
<b>Summa rörelseintäkter, lagerförändring m.m.</b>		<u>1 759 294</u>	<u>790 894</u>
<b>Rörelsekostnader</b>			
Handelsvaror		-107 933	-35 312
Övriga externa kostnader		-1 246 291	-413 266
Av- och nedskrivningar av materiella och immateriella anläggningstillgångar		-333 340	-88 453
<b>Summa rörelsekostnader</b>		<u>-1 687 564</u>	<u>-537 031</u>
<b>Rörelseresultat</b>		<u>71 730</u>	<u>253 863</u>
<b>Finansiella poster</b>			
Övriga ränteintäkter och liknande resultatposter		75	0
Räntekostnader och liknande resultatposter		-22 197	-7 082
<b>Summa finansiella poster</b>		<u>-22 122</u>	<u>-7 082</u>
<b>Resultat efter finansiella poster</b>		<u>49 608</u>	<u>246 781</u>
<b>Bokslutsdispositioner</b>			
Förändring av överavskrivningar		0	-240 000
<b>Summa bokslutsdispositioner</b>		<u>0</u>	<u>-240 000</u>
<b>Resultat före skatt</b>		<u>49 608</u>	<u>6 781</u>
<b>Skatter</b>			
Skatt på årets resultat		-10 330	-1 601
<b>Årets resultat</b>		<u>39 278</u>	<u>5 180</u>

## Balansräkning

<i>Belopp i kr</i>	<i>Not</i>	<i>2022-12-31</i>	<i>2021-12-31</i>
<b>TILLGÅNGAR</b>			
<b>Anläggningstillgångar</b>			
<i>Materiella anläggningstillgångar</i>			
Inventarier, verktyg och installationer	2	1 244 907	1 578 247
Summa materiella anläggningstillgångar		1 244 907	1 578 247
<b>Summa anläggningstillgångar</b>		1 244 907	1 578 247
<b>Omsättningstillgångar</b>			
<i>Kortfristiga fordringar</i>			
Kundfordringar		109 869	71 740
Övriga fordringar		137 029	446 555
Summa kortfristiga fordringar		246 898	518 295
<i>Kassa och bank</i>			
Kassa och bank		827 643	629 128
Summa kassa och bank		827 643	629 128
<b>Summa omsättningstillgångar</b>		1 074 541	1 147 423
<b>SUMMA TILLGÅNGAR</b>		2 319 448	2 725 670

## Balansräkning

<i>Belopp i kr</i>	<i>Not</i>	<i>2022-12-31</i>	<i>2021-12-31</i>
<b>EGET KAPITAL OCH SKULDER</b>			
<b><i>Eget kapital</i></b>			
<b><i>Bundet eget kapital</i></b>			
Aktiekapital		25 000	25 000
Summa bundet eget kapital		25 000	25 000
<b><i>Fritt eget kapital</i></b>			
Balanserat resultat		1 485 180	1 480 000
Årets resultat		39 278	5 180
Summa fritt eget kapital		1 524 458	1 485 180
<b>Summa eget kapital</b>		<b>1 549 458</b>	<b>1 510 180</b>
<b><i>Obeskattade reserver</i></b>			
Akkumulerade överavskrivningar		240 000	240 000
Summa obeskattade reserver		240 000	240 000
<b><i>Långfristiga skulder</i></b>			
Övriga skulder till kreditinstitut		299 670	478 428
Övriga skulder		1	0
Summa långfristiga skulder		299 671	478 428
<b><i>Kortfristiga skulder</i></b>			
Övriga skulder till kreditinstitut		102 744	467 522
Leverantörsskulder		104 593	0
Skatteskulder		2 982	0
Upplupna kostnader och förutbetalda intäkter		20 000	29 540
Summa kortfristiga skulder		230 319	497 062
<b>SUMMA EGET KAPITAL OCH SKULDER</b>		<b>2 319 448</b>	<b>2 725 670</b>

## Noter

Belopp i kr om inget annat anges.

### Not 1 Redovisningsprinciper

Årsredovisningen har upprättats i enlighet med Årsredovisningslagen och Bokföringsnämndens allmänna råd BFNAR 2016:10 Årsredovisning i mindre företag.

### Avskrivningsprinciper för anläggningstillgångar

Avskrivningar enligt plan baseras på ursprungliga anskaffningsvärden och beräknad nyttjandeperiod. Följande avskrivningstider tillämpas:


Anläggningstillgångar	År
Materiella anläggningstillgångar:	
-Inventarier, verktyg och installationer	5


### Not 2 Inventarier, verktyg och installationer


	2022-12-31	2021-12-31
Akkumulerade anskaffningsvärden:		
-Vid årets början	1 666 700	
-Nyanskaffningar		1 666 700
Vid årets slut	1 666 700	1 666 700
Akkumulerade avskrivningar enligt plan:		
-Vid årets början	-88 453	
-Årets avskrivning anskaffningsvärden	-333 340	-88 453
Vid årets slut	-421 793	-88 453
<b>Redovisat värde vid årets slut</b>	<b>1 244 907</b>	<b>1 578 247</b>


## Underskrifter

Helsingborg 2023-03-24

  
Henrik Mellby  
Verkställande direktör

  
Josef Claudén  
Styrelseledamot

  
Anders Nilsson  
Styrelseledamot

  
Joakim Svensson