

Styrelsen och verkställande direktören för

EB Road Cargo Holding AB

Org nr 556930-2168

får härmed avge

Årsredovisning och koncernredovisning

för räkenskapsåret 2023-01-01 - 2023-12-31

Innehållsförteckning:	Sida
Förvaltningsberättelse	1
Resultaträkning - koncern	3
Balansräkning - koncern	4
Kassaflödesanalys - koncern	6
Resultaträkning - moderföretag	7
Balansräkning - moderföretag	8
Kassaflödesanalys - moderföretag	10
Noter	11
Underskrifter	24

Fastställelseintyg

Undertecknad styrelseledamot i EB Road Cargo Holding AB intygar härmed dels att denna kopia av årsredovisningen överensstämmer med originalet, dels att resultat- och balansräkningen samt koncernresultat- och koncernbalansräkningen fastställts på ordinarie årsstämma 2024-05-22. Stämman beslöt också att godkänna styrelsens förslag till resultatdisposition i moderföretaget

Oskarshamn 2024-05-22.



Ola Kellertz
Verkställande direktör

2024052823063

Styrelsen och verkställande direktören för

EB Road Cargo Holding AB


Org nr 556930-2168

får härmed avge

Årsredovisning och koncernredovisning

för räkenskapsåret 2023-01-01 - 2023-12-31

Innehållsförteckning:	Sida
Förvaltningsberättelse	1
Resultaträkning - koncern	3
Balansräkning - koncern	4
Kassaflödesanalys - koncern	6
Resultaträkning - moderföretag	7
Balansräkning - moderföretag	8
Kassaflödesanalys - moderföretag	10
Noter	11
Underskrifter	24



Förvaltningsberättelse

Allmänt om verksamheten

Koncern

EB Road Cargo Holding AB är moderbolag till EB Road Cargo Logistik AB samt EB Road Cargo Sweden AB. Bolaget ägs till 100 % av EB Gruppen AB. Bolagens verksamhet är åkeriverksamhet samt förenlig verksamhet som lagerhållning och logistiktjänster.

Moderföretag

EB Road Cargo Holding AB fungerar som ett holdingbolag samt även som samordningsbolag i koncernen. Bolaget levererar företagslednings- och administrationstjänster åt koncernbolagen. Bolagets säte är Oskarshamn.

Utveckling av företagets verksamhet, resultat och ställning (kSEK)

Koncern

	2023-12-31	2022-12-31	2021-12-31	2020-12-31	2019-12-31
Nettoomsättning	632 122	580 452	473 848	417 762	396 750
Resultat efter finansiella poster	16 190	41 254	32 506	23 064	7 576
Rörelsemarginal %	4,3%	7,9%	7,3%	6%	2,4%
Balansomslutning	365 453	362 942	243 506	188 245	173 526
Avkastning på eget kapital %	39,1%	60,6%	62,2%	58,4%	36%
Soliditet %	18,7%	18,8%	21,5%	21%	12,1%
Medeltal anställda	360	326	311	275	302

Moderföretag

	2023-12-31	2022-12-31	2021-12-31	2020-12-31	2019-12-31
Resultat efter finansiella poster	-603	11 509	25 559	8 660	-406
Balansomslutning	12 341	43 334	36 032	20 375	10 937
Soliditet	99%	56%	86,8%	90%	81%

Väsentliga händelser under räkenskapsåret

Vi har under året fortsatt arbeta med tillväxt och resultatutvecklande insatser.

Förväntad framtida utveckling samt väsentliga risker och osäkerhetsfaktorer

Koncern

Affärshändelserna under det kommande året förväntas påverkas av den lågkonjunktur som Sverige befinner sig i vilket kan återspeglas i ett lägre resultat.

Tillstånds- eller anmälningspliktig verksamhet enligt miljöbalken

Koncern

Miljöpåverkan

Båda dotterbolagen bedriver tillståndspliktig verksamhet enligt Miljöbalken. Tillståndet avser transport av avfall. Genom uppföljning och guidning ska bolagens fordon framföras med minsta möjliga miljöpåverkan.

Förslag till disposition beträffande bolagets vinst eller förlust

Styrelsen föreslår att fritt eget kapital, 12 192 145 kr,
behandlas enligt följande: belopp i kr

	<i>Belopp i SEK</i>
Balanserat resultat	12 191 191
Årets resultat	954
Disponeras för	
Balanseras i ny räkning	12 192 145
Summa	12 192 145

Rapport över Eget kapital

	<i>Aktie- kapital</i>	<i>Annat eget kapital inkl årets resultat</i>	<i>Totalt</i>
<i>Koncernen</i>			
Ingående balans 2023-01-01	67	68 003	68 070
Årets resultat		12 394	12 394
Utdelning		-12 000	-12 000
Utgående balans 2023-12-31	67	68 397	68 464

	<i>Aktie- kapital</i>	<i>Bundet eget kapital</i>	<i>Fritt eget kapital</i>	<i>Årets resultat</i>	<i>Totalt</i>
<i>Moderföretaget</i>					
Ing balans	67		24 191	-	24 258
Resultat utifrån vinstdisp			-	-	-
Utdelning			-12 000		-12 000
Årets resultat			1		1
Utg balans	67	-	12 192	-	12 259

Antal aktier uppgår till 667 st fördelat på 167 preferensaktier samt 500 stamaktier.

Resultaträkning - koncernen

<i>Belopp i KSEK</i>	<i>Not</i>	<i>2023-01-01- 2023-12-31</i>	<i>2022-01-01- 2022-12-31</i>
Rörelsens intäkter			
Nettoomsättning	3	632 122	580 452
Övriga rörelseintäkter	4	8 658	8 557
		<u>640 780</u>	<u>589 009</u>
Rörelsens kostnader			
Driftskostnader		-256 599	-235 133
Övriga externa kostnader	5,8	-67 746	-54 656
Personalkostnader	6	-236 715	-213 295
Av- och nedskrivningar av materiella och immateriella anläggningstillgångar		-52 572	-40 032
		<u>27 148</u>	<u>45 893</u>
Rörelseresultat			
Ränteintäkter och liknande resultatposter	9	99	126
Räntekostnader och liknande resultatposter	10	-11 057	-4 765
		<u>16 190</u>	<u>41 254</u>
Resultat före skatt			
Skatt på årets resultat	11,12	-3 796	-6 431
		<u>12 394</u>	<u>34 823</u>
Årets resultat			
Hänförligt till Moderföretagets aktieägare		12 394	34 823

2024052823067



Balansräkning - koncernen

Belopp i KSEK	Not	2023-12-31	2022-12-31
TILLGÅNGAR			
Anläggningstillgångar			
Immateriella anläggningstillgångar			
Licenser och balanserade utgifter	13	-	37
Goodwill	14	682	1 365
	13	<u>682</u>	<u>1 402</u>
Materiella anläggningstillgångar			
Fordon	15	228 453	198 609
Inventarier, verktyg och installationer	16	2 734	608
		<u>231 187</u>	<u>199 217</u>
Finansiella anläggningstillgångar			
Andra långfristiga fordringar	18	1 081	1 139
		<u>1 081</u>	<u>1 139</u>
Summa anläggningstillgångar		<u>232 950</u>	<u>201 758</u>
Omsättningstillgångar			
Varulager m m			
Råvaror och förnödenheter		513	381
Färdiga varor och handelsvaror		432	545
		<u>945</u>	<u>926</u>
Kortfristiga fordringar			
Kundfordringar		77 407	69 739
Skattefordringar		6 500	15
Övriga fordringar		1 320	2 491
Förutbetalda kostnader och upplupna intäkter	19	12 053	12 004
		<u>97 280</u>	<u>84 249</u>
Kassa och bank	20,27	34 278	76 009
Summa omsättningstillgångar		<u>132 503</u>	<u>161 184</u>
SUMMA TILLGÅNGAR		<u>365 453</u>	<u>362 942</u>

2024052823068

Balansräkning - koncernen

Belopp i KSEK	Not	2023-12-31	2022-12-31
EGET KAPITAL OCH SKULDER			
Eget kapital			
Aktiekapital		67	67
Annat eget kapital inkl årets resultat		68 397	68 003
Eget kapital hänförligt till moderföretagets aktieägare		68 464	68 070
Summa eget kapital		68 464	68 070
Avsättningar			
Uppskjuten skatteskuld	23	15 357	11 917
Negativ goodwill	24	-	643
		15 357	12 560
Långfristiga skulder			
Övriga skulder till kreditinstitut	25	135 636	117 021
		135 636	117 021
Kortfristiga skulder			
Skulder till kreditinstitut		46 321	39 791
Fakturakredit	26	12 782	18 120
Leverantörsskulder		37 641	41 250
Skulder till moderföretag		-	19 000
Skatteskulder		2 831	6 744
Övriga kortfristiga skulder		10 989	10 847
Upplupna kostnader och förutbetalda intäkter	28	35 432	29 539
		145 996	165 291
SUMMA EGET KAPITAL OCH SKULDER		365 453	362 942

2024052823069

Kassaflödesanalys - koncern

<i>Belopp i KSEK</i>	<i>Not</i>	<i>2023-12-31</i>	<i>2022-12-31</i>
Den löpande verksamheten			
Resultat efter finansiella poster		16 190	41 254
Avskrivningar		52 572	40 032
Upplösning negativ goodwill		-643	-640
Realisationsvinst vid försäljning av inventarier		-3 379	-3 220
		<u>64 740</u>	<u>77 426</u>
Betald inkomstskatt		-10 754	-2 429
Kassaflöde från den löpande verksamheten före förändringar av rörelsekapital		53 986	74 997
<i>Kassaflöde från förändringar i rörelsekapital</i>			
Ökning(-)/Minskning (+) av varulager		-19	-847
Ökning(-)/Minskning (+) av rörelsefordringar		-6 546	-14 775
Ökning(-)/Minskning (+) av kortfristiga placeringar		-	653
Ökning(+)/Minskning (-) av rörelseskulder		-21 913	14 726
Kassaflöde från den löpande verksamheten		25 508	74 754
Investeringsverksamheten			
Förvärv av immateriella anläggningstillgångar		-	-
Förvärv av materiella anläggningstillgångar		-85 518	-122 640
Avyttring av materiella anläggningstillgångar		5 076	6 431
Kassaflöde från investeringsverksamheten		-80 442	-116 209
Finansieringsverksamheten			
Erhållna aktieägartillskott		-	-
Förändring av lån		25 145	66 776
Förändring av långfristiga fordringar		58	43
Utbetald utdelning		-12 000	-
Kassaflöde från finansieringsverksamheten		13 203	66 819
Årets kassaflöde		-41 731	25 364
Likvida medel vid årets början		76 009	50 645
Likvida medel vid årets slut		34 278	76 009

2024052823070

Resultaträkning - moderföretag

<i>Belopp i KSEK</i>	<i>Not</i>	<i>2023-01-01- 2023-12-31</i>	<i>2022-01-01- 2022-12-31</i>
Rörelsens intäkter		-	-
Rörelsens kostnader			
Övriga externa kostnader	5	-134	-130
Personalkostnader	6	-469	-361
Rörelseresultat		-603	-491
Resultat från finansiella poster			
Resultat från andelar i koncernföretag	7	-	12 000
Resultat efter finansiella poster		-603	11 509
Koncernbidrag		604	490
Resultat före skatt		1	11 999
Årets resultat		1	11 999

2024052823071



Balansräkning - moderföretag

<i>Belopp i KSEK</i>	<i>Not</i>	<i>2023-12-31</i>	<i>2022-12-31</i>
TILLGÅNGAR			
Anläggningstillgångar			
Finansiella anläggningstillgångar			
Andelar i koncernföretag	17	9 140	9 140
		<u>9 140</u>	<u>9 140</u>
Summa anläggningstillgångar		<u>9 140</u>	<u>9 140</u>
Omsättningstillgångar			
Kortfristiga fordringar			
Fordringar hos koncernföretag		604	12 490
Aktuell skattefordran		15	15
Övriga fordringar		1	-
Förutbetalda kostnader och upplupna intäkter	19	18	16
		<u>638</u>	<u>12 521</u>
Kassa och bank		<u>2 563</u>	<u>21 673</u>
Summa omsättningstillgångar		<u>3 201</u>	<u>34 194</u>
SUMMA TILLGÅNGAR		<u>12 341</u>	<u>43 334</u>

2024052823072

Balansräkning - moderföretag

Belopp i KSEK	Not	2023-12-31	2022-12-31
EGET KAPITAL OCH SKULDER			
<i>Eget kapital</i>	21		
<i>Bundet eget kapital</i>			
Aktiekapital	22	67	67
		<u>67</u>	<u>67</u>
<i>Fritt eget kapital</i>			
Överkursfond		2 483	2 483
Balanserad vinst eller förlust		9 708	9 709
Årets resultat		1	11 999
		<u>12 192</u>	<u>24 191</u>
Summa eget kapital		<u>12 259</u>	<u>24 258</u>
<i>Kortfristiga skulder</i>			
Leverantörsskulder		17	16
Skulder till moderföretag		-	19 000
Övriga kortfristiga skulder		20	15
Upplupna kostnader och förutbetalda intäkter	28	45	45
		<u>82</u>	<u>19 076</u>
SUMMA EGET KAPITAL OCH SKULDER		<u>12 341</u>	<u>43 334</u>

2024052823073

Kassaflödesanalys - moderföretag

Belopp i KSEK	Not	2023-12-31	2022-12-31
Den löpande verksamheten			
Resultat efter finansiella poster		-603	11 509
Justeringar för poster som inte ingår i kassaflödet, m m	7		-12 000
		-603	-491
Betald skatt			-
Kassaflöde från den löpande verksamheten före förändringar av rörelsekapital		-603	-491
<i>Kassaflöde från förändringar i rörelsekapital</i>			
Ökning(-)/Minskning (+) av rörelsefordringar		11 883	25 949
Ökning(+)/Minskning (-) av rörelseskulder		6	-4
Kassaflöde från den löpande verksamheten		11 286	25 454
Investeringsverksamheten			
Kassaflöde från investeringsverksamheten			-
Finansieringsverksamheten			
Förändring av lån			-4 693
Erhållna koncernbidrag		604	490
Utbetald utdelning		-31 000	-
Kassaflöde från finansieringsverksamheten		-30 396	-4 203
Årets kassaflöde		-19 110	21 251
Likvida medel vid årets början		21 673	422
Likvida medel vid årets slut		2 563	21 673

2024052823074

Noter

Not 1 Redovisningsprinciper

Allmänna redovisningsprinciper

Årsredovisningen har upprättats i enlighet med årsredovisningslagen och Bokföringsnämndens allmänna råd BFNAR 2012:1 Årsredovisning och koncernredovisning (K3).

Moderföretaget tillämpar samma redovisningsprinciper som koncernen.

Värderingsprinciper mm

Tillgångar, avsättningar och skulder har värderats till anskaffningsvärden om inget annat anges nedan.

Materiella anläggningstillgångar

Materiella anläggningstillgångar redovisas till anskaffningsvärde minskat med ackumulerade avskrivningar och nedskrivningar. I anskaffningsvärdet ingår förutom inköpspriset även utgifter som är direkt hänförliga till förvärvet.

Avskrivningar

Avskrivning sker linjärt över tillgångens beräknade nyttjandeperiod eftersom det återspeglar den förväntade förbrukningen av tillgångens framtida ekonomiska fördelar. Avskrivningen redovisas som kostnad i resultaträkningen.

Följande avskrivningstider tillämpas:

	Koncern år	År
Materiella anläggningstillgångar:		
-Fordon		2-15 år
-Inventarier, verktyg och installationer		3-10 år

Immateriella tillgångar

Avskrivningar

Avskrivning sker linjärt över tillgångens beräknade nyttjandeperiod. Avskrivningen redovisas som kostnad i resultaträkningen.

	Koncern år	Moder- företag år
Goodwill	5 år	5 år



Leasing - leasetagare

Koncernens leasingavtal klassas som operationella leasingkontrakt i respektive juridisk enhet. Den klassificeringen görs även i koncernen då inte några väsentliga finansiella leasingavtal finns.

Operationella leasingavtal

Leasingavgifterna enligt operationella leasingavtal, inklusive förhöjd förstagångshyra men exklusive utgifter för tjänster som försäkring och underhåll, redovisas som kostnad linjärt över leasingperioden.

Varulager

Varulagret är upptaget till det lägsta av anskaffningsvärdet och nettoförsäljningsvärdet. Därvid har inkuransrisk beaktats. Anskaffningsvärdet beräknas enligt först in- först ut- principen. I anskaffningsvärdet ingår förutom utgifter för inköp även utgifter för att bringa varorna till deras aktuella plats och skick.

Skatt

Skatt på årets resultat i resultaträkningen består av aktuell skatt och uppskjuten skatt. Aktuell skatt är inkomstskatt för innevarande räkenskapsår som avser årets skattepliktiga resultat och den del av tidigare räkenskapsårs inkomstskatt som ännu inte har redovisats. Uppskjuten skatt är inkomstskatt för skattepliktigt resultat avseende framtida räkenskapsår till följd av tidigare transaktioner eller händelser.

Uppskjuten skatteskuld redovisas för alla skattepliktiga temporära skillnader, dock inte för temporära skillnader som härrör från första redovisningen av goodwill. Uppskjuten skattefordran redovisas för avdragsgilla temporära skillnader och för möjligheten att i framtiden använda skattemässiga underskottsavdrag. Värderingen baseras på hur det redovisade värdet för motsvarande tillgång eller skuld förväntas återvinnas respektive regleras. Beloppen baseras på de skattesatser och skatteregler som är beslutade före balansdagen och har inte nuvärdeberäknats.

Uppskjutna skattefordringar har värderats till högst det belopp som sannolikt kommer att återvinnas baserat på innevarande och framtida skattepliktiga resultat. Värderingen omprövas varje balansdag.

I koncernbalansräkningen delas obeskattade reserver upp på uppskjuten skatt och eget kapital. Skattesats som används är 20,6%.

Intäkter

Det inflöde av ekonomiska fördelar som företaget erhållit eller kommer att erhålla för egen räkning redovisas som intäkt. Intäkter värderas till verkliga värdet av det som erhållits eller kommer att erhållas, med avdrag för rabatter.

Ränta, royalty och utdelning

Intäkt redovisas när de ekonomiska fördelarna som är förknippade med transaktionen sannolikt kommer att tillfalla företaget samt när inkomsten kan beräknas på ett tillförlitligt sätt.


Ränta redovisas som intäkt enligt effektivräntemetoden.

Royalty periodiseras i enlighet med överenskommelsens ekonomiska innebörd.

Utdelning redovisas när behörigt organ har fattat beslut om att utdelning ska lämnas.

Likvida medel

Likvida medel omfattar kassa och tillgodohavanden hos bank samt kortfristiga placeringar med en ursprunglig löptid på högst tre månader.



Koncernredovisning

Dotterföretag

Dotterföretag är företag i vilka moderföretaget direkt eller indirekt innehar mer än 50 % av röstetalet eller på annat sätt har ett bestämmande inflytande. Bestämmande inflytande innebär en rätt att utforma ett företags finansiella och operativa strategier i syfte att erhålla ekonomiska fördelar. Redovisningen av rörelseförvärv bygger på enhetssynen. Det innebär att förvärvsanalysen upprättas per den tidpunkt då förvärvaren får bestämmande inflytande. Från och med denna tidpunkt ses förvärvaren och den förvärvade enheten som en redovisningsenhet. Tillämpningen av enhetssynen innebär vidare att alla tillgångar (inklusive goodwill) och skulder samt intäkter och kostnader medräknas i sin helhet även för delägda dotterföretag.

Anskaffningsvärdet för dotterföretag beräknas till summan av verkligt värde vid förvärvstidpunkten för erlagda tillgångar med tillägg av uppkomna och övertagna skulder samt emitterade eget kapitalinstrument, utgifter som är direkt hänförliga till rörelseförvärvet samt eventuell tilläggsköpeskilling. I förvärvsanalysen fastställs det verkliga värdet, med några undantag, vid förvärvstidpunkten av förvärvade identifierbara tillgångar och övertagna skulder samt minoritetsintresse. Minoritetsintresse värderas till verkligt värde vid förvärvstidpunkten. Från och med förvärvstidpunkten inkluderas i koncernredovisningen det förvärvade företagens intäkter och kostnader, identifierbara tillgångar och skulder liksom eventuell uppkommen goodwill eller negativ goodwill.

Negativ goodwill

Negativ goodwill uppkommer när anskaffningsvärdet vid förvärv av andelar i dotterföretag understiger det i förvärvsanalysen fastställda värdet på det förvärvade företagens identifierbara nettotillgångar.

Avser uppkommen negativ goodwill framtida kostnader eller framtida förluster, redovisas negativ goodwill som en avsättning i balansräkningen och upplöses i takt med att kostnaderna (förlusterna) uppstår. Uppkommer negativ goodwill istället på grund av andra orsaker redovisas negativ goodwill som en avsättning i balansräkningen till den del den inte överstiger verkligt värde på förvärvade identifierbara icke-monetära tillgångar. Den del som överstiger detta värde intäktsförs omedelbart. Den del av negativ goodwill som inte överstiger verkligt värde på förvärvade identifierbara icke-monetära tillgångar intäktsförs på ett systematiskt sätt över en period som beräknas som kvarvarande vägd genomsnittlig nyttjandeperiod för de förvärvade identifierbara tillgångarna som är avskrivningsbara.

Uppskattningar och bedömningar

Bedömningen av nyttjandeperioder för materiella anläggningstillgångar fastställs minst årligen då anläggningstillgångarna utgör en betydande del av bolagets balansomslutning. Erfarenhet av och kunskap om tillgångens beskaffenhet bestämmer tillämplig nyttjandeperiod. Omprövning av nyttjandeperioden sker löpande och påverkar resultatet endast framåtriktat.


Not 2 Nyckeltalsdefinitioner

Rörelsemarginal: Rörelseresultat / Nettoomsättning

Balansomslutning: Totala tillgångar

Avkastning på eget kapital: Resultat efter finansiella poster / Justerat eget kapital

Soliditet: (Totalt eget kapital + 79,4 % av obeskattade reserver) / Totala tillgångar



Not 3 Nettoomsättning per rörelsegren och geografisk marknad

	2023-01-01- 2023-12-31	2022-01-01- 2022-12-31
Koncern		
<i>Nettoomsättning per rörelsegren</i>		
Transporttjänster	623 588	571 243
Terminal och lager	938	792
Hysesintäkter	1 721	1 578
Övriga intäkter	5 875	6 839
	<u>632 122</u>	<u>580 452</u>

Moderföretag

<i>Nettoomsättning per rörelsegren</i>		
Management fee		-
	<u>-</u>	<u>-</u>

Not 4 Övriga rörelseintäkter

	2023-01-01- 2023-12-31	2022-01-01- 2022-12-31
Koncern		
Återföring negativ Goodwill	640	640
Realisationsvinster	3 379	3 219
Hysesintäkter	2 881	2 614
Återbetalning Fora	-	-
Övrigt	1 758	2 084
Summa	8 658	8 557

Moderföretag

Summa	<u>-</u>	<u>-</u>
-------	----------	----------

Not 5 Arvode och kostnadsersättning till revisorer

	2023-01-01- 2023-12-31	2022-01-01- 2022-12-31
Koncern		
Revisionsarvode	306	278
Andra uppdrag	46	42
Summa	352	320
Moderföretag		
Revisionsarvode	51	44
Andra uppdrag	15	16
Summa	66	60

2024052823078

Not 6 Anställda, personalkostnader och arvoden till styrelse

Medelantalet anställda

	2023-01-01- 2023-12-31	Varav män	2022-01-01- 2022-12-31	Varav män
Moderföretag				
Totalt moderföretaget	-	-	-	-
Dotterföretag				
Sverige	360	320	326	288
Koncernen totalt	360	320	326	288

Redovisning av könsfördelning bland ledande befattningshavare

	2023-12-31 Andel kvinnor i %	2022-12-31 Andel kvinnor i %
Moderföretag		
Styrelsen	0%	0%
Övriga ledande befattningshavare	0%	0%
Koncern		
Styrelsen	0%	0%
Övriga ledande befattningshavare	0%	0%

Löner och andra ersättningar samt sociala kostnader, inklusive pensionskostnader

	2023-01-01- 2023-12-31	2022-01-01- 2022-12-31
Moderföretag		
Styrelse och VD (1)	376	290
Övriga anställda	-	-
Summa	376	290
Sociala kostnader	90	71
Koncern		
Styrelse och VD	3 477	3 339
Övriga anställda	166 200	150 776
Summa	169 677	154 115
Sociala kostnader	64 215	57 328
(varav pensionskostnader) 2)	8 811	8 371

1) Bolaget har inga anställda.

2) Av koncernens pensionskostnader avser 584 (fg år 695) företagens ledning.

Not 7 Resultat från andelar i koncernföretag

	2023-01-01- 2023-12-31	2022-01-01- 2022-12-31
Anteciperad Utdelning	-	12 000
	-	12 000

Not 8 Operationell leasing - leasetagare

	2023-01-01- 2023-12-31	2022-01-01- 2022-12-31
Koncern		
Kostnadsförda leasingavg avseende op leasingavtal:	2 260	2 216
Framtida leasingavg avseende		
Inom ett år	999	1 043
Mellan ett och fem år	760	698
Senare än fem år		-

Samtliga leasingavtal, såväl finansiella som operationella, redovisas som operationella leasingavtal. Bolaget har ingått leasingavtal för personbilar och lastbilar. Löptid på samtliga leasingavtal är under 5 år och inget avtal är av väsentlig betydelse.

Not 9 Ränteintäkter och liknande resultatposter

	2023-01-01- 2023-12-31	2022-01-01- 2022-12-31
Koncern		
Ränteintäkter, övriga	99	126
Utdelning	0	0
	<u>99</u>	<u>126</u>

Not 10 Räntekostnader och liknande resultatposter

	2023-01-01- 2023-12-31	2022-01-01- 2022-12-31
Koncern		
Räntekostnader, övriga	11 057	4 765
	<u>11 057</u>	<u>4 765</u>
Moderföretag	<u>-</u>	<u>-</u>

Not 11 Skatt på årets resultat

	2023-01-01- 2023-12-31	2022-01-01- 2022-12-31
Koncern		
Aktuell skatt	329	2 517
Justering avseende tidigare år	27	
Uppskjuten skatt	3 440	3 914
	<u>3 796</u>	<u>6 431</u>
Moderföretag	<u>-</u>	<u>-</u>

2024052823080

Not 12 Avstämning effektiv skatt

	2023		2022
Koncernen		Procent	Belopp
Resultat före skatt	16 190		41 254
Skatt enligt gällande skattesats för moderföretaget	3 335	20,6%	8 498
Andra icke-avdragsgilla kostnader	567		127
Skatt hänförlig till tidigare år	27	0,0%	
Skattereduktion inventarier			-2 061
Ej Skattepliktiga intäkter	-133	0,0%	-133
Summa	3 796		6 431
Effektiv skattesats	23,4%		15,6%
Moderföretaget		Procent	Belopp
Resultat före skatt	1		11 999
Skatt enligt gällande skattesats för moderföretaget		20,6%	2 472
Ej skattepliktiga intäkter			-2 472
Summa			-

2024052823081



Not 13 Licenser och balanserade utgifter

	2023-12-31	2022-12-31
Koncern		
<i>Akkumulerade anskaffningsvärden:</i>		
-Vid årets början	516	516
-Nyanskaffningar		-
-Avyttringar och uttrangeringar		0
-Vid årets slut	516	516
<i>Akkumulerade avskrivningar enligt plan:</i>		
-Vid årets början	-479	-395
-Årets avskrivning	-37	-84
-Vid årets slut	-516	-479
Redovisat värde vid årets slut	0	37

Not 14 Goodwill

	2023-12-31	2022-12-31
Koncern		
<i>Akkumulerade anskaffningsvärden:</i>		
-Vid årets början	3 412	3 412
-Nyanskaffningar		-
Vid årets slut	3 412	3 412
<i>Akkumulerade avskrivningar:</i>		
-Vid årets början	-2 047	-1 365
-Årets avskrivning	-683	-682
Vid årets slut	-2 730	-2 047
<i>Akkumulerade nedskrivningar:</i>		
Vid årets slut	-	-
Redovisat värde vid årets slut	682	1 365
Moderföretag		
<i>Akkumulerade anskaffningsvärden:</i>		
Vid årets slut	-	-
<i>Akkumulerade avskrivningar:</i>		
Vid årets slut	-	-
<i>Akkumulerade nedskrivningar:</i>		
Vid årets slut	-	-
Redovisat värde vid årets slut	-	-

2024052823082

Not 15 Fordon

	2023-12-31	2022-12-31
Koncern		
<i>Ackumulerade anskaffningsvärden:</i>		
-Vid årets början	352 676	269 130
-Nyanskaffningar	83 014	122 216
-Avyttringar och utrangeringar	-22 607	-38 670
-Omklassificeringar	-	-
-Vid årets slut	413 083	352 676
<i>Ackumulerade avskrivningar enligt plan:</i>		
-Vid årets början	-154 067	-150 853
-Avyttringar och utrangeringar	20 912	35 386
-Årets avskrivning	-51 475	-38 600
-Vid årets slut	-184 630	-154 067
Redovisat värde vid årets slut	228 453	198 609

Not 16 Inventarier, verktyg och installationer

	2023-12-31	2022-12-31
Koncern		
<i>Ackumulerade anskaffningsvärden:</i>		
-Vid årets början	4 748	4 845
-Nyanskaffningar	2 504	424
-Avyttringar och utrangeringar	-210	-521
-Omklassificeringar	-	0
-Vid årets slut	7 042	4 748
<i>Ackumulerade avskrivningar enligt plan:</i>		
-Vid årets början	-4 140	-4 067
-Årets avskrivning	-378	-594
-Avyttringar och utrangeringar	210	521
-Vid årets slut	-4 308	-4 140
Redovisat värde vid årets slut	2 734	608

Not 17 Andelar i koncernföretag

	2023-12-31	2022-12-31
<i>Ackumulerade anskaffningsvärden:</i>		
-Vid årets början	9 140	9 140
Redovisat värde vid årets slut	9 140	9 140

Spec av moderföretagets och koncernens innehav av andelar i koncernföretag

Dotterföretag Org nr	Antal andelar	i %	Eget kapital	Årets resultat	Redovisat värde
EB Logistik AB 556112-0782		100	31 166	-416	6 640
Road Cargo Sweden AB 556736-6223		100	34 179	-1 094	2 500
			65 345	-1 510	9 140

2024052823083

Not 18 Andra långfristiga fordringar

	2023-12-31	2022-12-31
<i>Koncern</i>		
Lämnade depositioner	12	61
DHL-T	109	118
Depositioner lokaler	960	960
Redovisat värde vid årets slut	1 081	1 139

Not 19 Förutbetalda kostnader och upplupna intäkter

	2023-12-31	2022-12-31
<i>Koncern</i>		
Förutbetalda leasingavgifter	483	292
Förutbetalda hyror	2 705	2 021
Övriga poster	6 447	5 400
Upplupna intäkter	2 418	4 291
	12 053	12 004
<i>Moderföretag</i>		
Övriga poster	18	16
	18	16

Not 20 Likvida medel

	2023-12-31	2022-12-31
<i>Koncern</i>		
<i>Följande delkomponenter ingår i likvida medel:</i>		
Kassamedel	1	1
Spärrade bankmedel	-	-
Disponibla tillgodohavanden hos banker och andra kreditinstitut	34 277	76 008
	34 278	76 009

Not 21 Disposition av vinst eller förlust

Styrelsen föreslår att fritt eget kapital, kronor 12 192 145 kr, behandlas enligt följande:

Balanserat resultat	12 191 191
Årets resultat	954
Totalt	12 192 145
Disponeras för	
Balanseras i ny räkning	12 192 145
Summa	12 192 145

Not 22 Antal aktier och kvotvärde


	2023-12-31	2022-12-31
Stamaktier	500	500
Preferensaktier	167	167
Kvotvärde	100	100

Not 23 Uppskjuten skatteskuld

	2023-12-31	2022-12-31
Belopp vid årets ingång	11 918	8 004
Tillkommande belopp	3 440	3 914
Återförda belopp	-	-
Belopp vid årets utgång	15 358	11 918

Posten består av uppskjutna skatteskulder på obeskattade reserver.
Skattesats som är använd i koncernredovisningen är 20,6%.

2024052823085



Not 24 Negativ goodwill

	<i>Koncern</i>	<i>Moderföretag</i>
<i>Ackumulerad negativ goodwill vid förvärv:</i>		
Vid årets början	5 123	-
Vid årets slut	5 123	-
<i>Ackumulerade upplösningar:</i>		
Årets upplösningar - negativ goodwill hänförlig till framtida förluster/kostnader	-4 480	-
	-643	-
Vid årets slut	-5 123	-
Redovisat värde vid periodens slut	-	-

Negativ goodwill redovisas i resultaträkningen över en period om 8 år.

Not 25 Övriga skulder till kreditinstitut

	<i>2023-12-31</i>	<i>2022-12-31</i>
Koncern		
Förfallotidpunkt, senare än fem år från balansdagen	17 656	21 517
	17 656	21 517

Not 26 Fakturakredit

	<i>2023-12-31</i>	<i>2022-12-31</i>
Beviljat belopp	18 000	18 000
Utnyttjad kredit uppgår till	-12 782	-18 120
Summa utnyttjad kredit	5 218	-120

Not 27 Checkräkningskredit

	<i>2023-12-31</i>	<i>2022-12-31</i>
Beviljad kreditlimit	10 000	10 000
	10 000	10 000

2024052823086



Not 28 Upplupna kostnader och förutbetalda intäkter

	2023-12-31	2022-12-31
Koncern		
Upplupna löner	1 007	1 205
Semesterlöneskuld	20 399	18 549
Sociala avgifter	6 498	5 797
Övriga poster	7 528	3 988
	<u>35 432</u>	<u>29 539</u>
Moderföretag		
Övriga poster	45	45
	<u>45</u>	<u>45</u>

Not 29 Ställda säkerheter och eventualförpliktelser - koncernen

Ställda säkerheter

	2023-12-31	2022-12-31
Företagsinteckningar	15 125	15 125
Tillgångar med äganderättsförbehåll	216 310	186 460
Belånade Kundfordringar	18 687	26 267
Summa ställda säkerheter	<u>250 122</u>	<u>227 852</u>

Eventualförpliktelser

Koncernen har inga eventualförpliktelser

Not 30 Ställda säkerheter och eventualförpliktelser - moderföretaget

Ställda säkerheter

	2023-12-31	2022-12-31
Ställda säkerheter	Inga	Inga

Eventualförpliktelser

Borgen dotterbolag 10.000 tkr, fg år 10.000 tkr

Not 31 Väsentliga händelser efter räkenskapsårets slut

Efter räkenskapsårets slut har inga väsentliga händelser inträffat.

Not 32 Koncernuppgifter

Företaget är moderbolag till EB Road Cargo Logistik AB, org nr 556112-0782 och EB Road Cargo Sweden AB, org nr 556736-6223. EB Road Cargo Holding AB ägs till 100 % av EB Gruppen AB med säte i Oskarshamn, org nr 556823-4404.


Inköp och försäljning inom koncernen

Av koncernens totala inköp och försäljning mätt i kronor avser 0,43 % (0,88%) av inköpen och 0,12 % (0,2%) av försäljningen andra företag inom hela den företagsgrupp som koncernen tillhör.

Av moderföretagets totala inköp och försäljning mätt i kronor avser 0 % av inköpen och 0 % av försäljningen andra företag inom hela den företagsgrupp som företaget tillhör.

Underskrifter

Oskarshamn 2024-05-22



Sten Forseke
Styrelseordförande



Ola Kellertz
Verkställande direktör



Per Nordén
Styrelseledamot

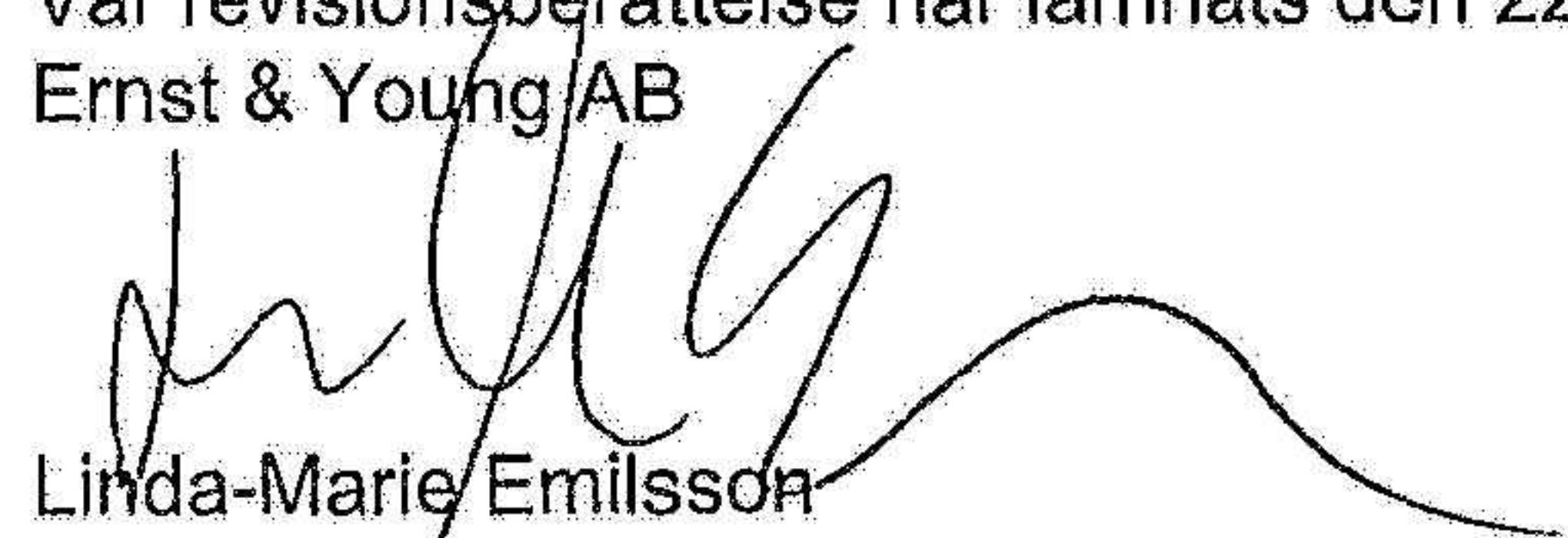


Per-Erik Nilsson
Styrelseledamot



Henrik Åkerström
Styrelseledamot

Vår revisionsberättelse har lämnats den 22 maj-2024
Ernst & Young AB



Linda-Marie Emilsson
Auktoriserad revisor



Building a better
working world

2024052823089

Revisionsberättelse

Till bolagsstämman i EB Road Cargo Holding AB, org.nr 556930-2168.

Rapport om årsredovisningen och koncernredovisningen

Uttalanden

Vi har utfört en revision av årsredovisningen och koncernredovisningen för EB Road Cargo Holding AB för räkenskapsåret 2023-01-01 - 2023-12-31.

Enligt vår uppfattning har årsredovisningen och koncernredovisningen upprättats i enlighet med årsredovisningslagen och ger en i alla väsentliga avseenden rättvisande bild av moderbolagets och koncernens finansiella ställning per 31 december 2023 och av dessas finansiella resultat och kassaflöden för året enligt årsredovisningslagen. Förvaltningsberättelsen är förenlig med årsredovisningens och koncernredovisningens övriga delar.

Vi tillstyrker därför att bolagsstämman fastställer resultaträkningen och balansräkningen för moderbolaget och koncernen.

Grund för uttalanden

Vi har utfört revisionen enligt International Standards on Auditing (ISA) och god revisions sed i Sverige. Vårt ansvar enligt dessa standarder beskrivs närmare i avsnittet *Revisorns ansvar*. Vi är oberoende i förhållande till moderbolaget och koncernen enligt god revisors sed i Sverige och har i övrigt fullgjort vårt yrkesetiska ansvar enligt dessa krav.

Vi anser att de revisionsbevis vi har inhämtat är tillräckliga och ändamålsenliga som grund för våra uttalanden.

Styrelsens och verkställande direktörens ansvar

Det är styrelsen och verkställande direktören som har ansvaret för att årsredovisningen och koncernredovisningen upprättas och att de ger en rättvisande bild enligt årsredovisningslagen. Styrelsen och verkställande direktören ansvarar även för den interna kontroll som de bedömer är nödvändig för att upprätta en årsredovisning och koncernredovisning som inte innehåller några väsentliga felaktigheter, vare sig dessa beror på oegentligheter eller misstag.

Vid upprättandet av årsredovisningen och koncernredovisningen ansvarar styrelsen och verkställande direktören för bedömningen av bolagets och koncernens förmåga att fortsätta verksamheten. De upplyser, när så är tillämpligt, om förhållanden som kan påverka förmågan att fortsätta verksamheten och att använda antagandet om fortsatt drift. Antagandet om fortsatt drift tillämpas dock inte om styrelsen och verkställande direktören avser att likvidera bolaget, upphöra med verksamheten eller inte har något realistiskt alternativ till att göra något av detta.

Revisorns ansvar

Våra mål är att uppnå en rimlig grad av säkerhet om att årsredovisningen och koncernredovisningen som helhet inte innehåller några väsentliga felaktigheter, vare sig dessa beror på oegentligheter eller misstag, och att lämna en revisionsberättelse som innehåller våra uttalanden. Rimlig säkerhet är en hög grad av säkerhet, men är ingen garanti för att en revision som utförs enligt ISA och god revisions sed i Sverige alltid kommer att upptäcka en väsentlig felaktighet om en sådan finns. Felaktigheter kan uppstå på grund av oegentligheter eller misstag och anses vara väsentliga om de enskilt eller tillsammans rimligen kan förväntas påverka de ekonomiska beslut som användare fattar med grund i årsredovisningen och koncernredovisningen.

Som del av en revision enligt ISA använder vi professionellt omdöme och har en professionellt skeptisk inställning under hela revisionen. Dessutom:

- identifierar och bedömer vi riskerna för väsentliga felaktigheter i årsredovisningen och koncernredovisningen, vare sig dessa beror på oegentligheter eller misstag, utformar och utför granskningsåtgärder bland annat utifrån dessa risker och inhämtar revisionsbevis som är tillräckliga och ändamålsenliga för att utgöra en grund för våra uttalanden. Risken för att inte upptäcka en väsentlig felaktighet till följd av oegentligheter är högre än för en väsentlig felaktighet som beror på misstag, eftersom oegentligheter kan innefatta agerande i maskopi, förfalskning, avsiktliga utelämnanden, felaktig information eller åsidosättande av intern kontroll.
- skaffar vi oss en förståelse av den del av bolagets interna kontroll som har betydelse för vår revision för att utforma granskningsåtgärder som är lämpliga med hänsyn till omständigheterna, men inte för att uttala oss om effektiviteten i den interna kontrollen.
- utvärderar vi lämpligheten i de redovisningsprinciper som används och rimligheten i styrelsens och verkställande direktörens uppskattningar i redovisningen och tillhörande upplysningar.
- drar vi en slutsats om lämpligheten i att styrelsen och verkställande direktören använder antagandet om fortsatt drift vid upprättandet av årsredovisningen och koncernredovisningen. Vi drar också en slutsats, med grund i de inhämtade revisionsbevisen, om det finns någon väsentlig osäkerhetsfaktor som avser sådana händelser eller förhållanden som kan leda till betydande tvivel om bolagets och koncernens förmåga att fortsätta verksamheten. Om vi drar slutsatsen att det finns en väsentlig osäkerhetsfaktor, måste vi i revisionsberättelsen fästa uppmärksamheten på upplysningarna i årsredovisningen och koncernredovisningen om den väsentliga osäkerhetsfaktorn eller, om sådana upplysningar är otillräckliga, modifiera uttalandet om årsredovisningen och koncernredovisningen. Våra slutsatser baseras på de revisionsbevis som inhämtas fram till datumet för revisionsberättelsen. Dock kan framtida händelser eller förhållanden göra att ett bolag och en koncern inte längre kan fortsätta verksamheten.
- utvärderar vi den övergripande presentationen, strukturen och innehållet i årsredovisningen och koncernredovisningen, däribland upplysningarna, och om årsredovisningen och koncernredovisningen återger de underliggande transaktionerna och händelserna på ett sätt som ger en rättvisande bild.
- inhämtar vi tillräckliga och ändamålsenliga revisionsbevis avseende den finansiella informationen för enheterna eller affärsaktiviteterna inom koncernen för att göra ett uttalande avseende koncernredovisningen. Vi ansvarar för styrning, övervakning och utförande av koncernrevisionen. Vi är ensamt ansvariga för våra uttalanden.

Vi måste informera styrelsen om bland annat revisionens planerade omfattning och inriktning samt tidpunkten för den. Vi måste också informera om betydelsefulla iakttagelser under revisionen, däribland de eventuella betydande brister i den interna kontrollen som vi identifierat.



Building a better
working world

2024052823090

Rapport om andra krav enligt lagar och andra författningar

Uttalanden

Utöver vår revision av årsredovisningen och koncernredovisningen har vi även utfört en revision av styrelsens och verkställande direktörens förvaltning av EB Road Cargo Holding AB för räkenskapsåret 2023-01-01 - 2023-12-31 samt av förslaget till dispositioner beträffande bolagets vinst eller förlust.

Vi tillstyrker att bolagsstämman disponerar vinsten enligt förslaget i förvaltningsberättelsen och beviljar styrelsens ledamöter och verkställande direktören ansvarsfrihet för räkenskapsåret.

Grund för uttalanden

Vi har utfört revisionen enligt god revisionssed i Sverige. Vårt ansvar enligt denna beskrivs närmare i avsnittet *Revisorns ansvar*. Vi är oberoende i förhållande till moderbolaget och koncernen enligt god revisorssed i Sverige och har i övrigt fullgjort vårt yrkesetiska ansvar enligt dessa krav.

Vi anser att de revisionsbevis vi har inhämtat är tillräckliga och ändamålsenliga som grund för våra uttalanden.

Styrelsens och verkställande direktörens ansvar

Det är styrelsen som har ansvaret för förslaget till dispositioner beträffande bolagets vinst eller förlust. Vid förslag till utdelning innefattar detta bland annat en bedömning av om utdelningen är försvarlig med hänsyn till de krav som bolagets och koncernens verksamhetsart, omfattning och risker ställer på storleken av moderbolagets och koncernens egna kapital, konsolideringsbehov, likviditet och ställning i övrigt.

Styrelsen ansvarar för bolagets organisation och förvaltningen av bolagets angelägenheter. Detta innefattar bland annat att fortlöpande bedöma bolagets och koncernens ekonomiska situation och att tillse att bolagets organisation är utformad så att bokföringen, medelsförvaltningen och bolagets ekonomiska angelägenheter i övrigt kontrolleras på ett betryggande sätt. Verkställande direktören ska sköta den löpande förvaltningen enligt styrelsens riktlinjer och anvisningar och bland annat vidta de åtgärder som är nödvändiga för att bolagets bokföring ska fullgöras i överensstämmelse med lag och för att medelsförvaltningen ska skötas på ett betryggande sätt.

Revisorns ansvar

Vårt mål beträffande revisionen av förvaltningen, och därmed vårt uttalande om ansvarsfrihet, är att inhämta revisionsbevis för att med en rimlig grad av säkerhet kunna bedöma om någon styrelseledamot eller verkställande direktören i något väsentligt avseende:

- företagit någon åtgärd eller gjort sig skyldig till någon försummelse som kan föranleda ersättningsskyldighet mot bolaget, eller
- på något annat sätt handlat i strid med aktiebolagslagen, årsredovisningslagen eller bolagsordningen.

Vårt mål beträffande revisionen av förslaget till dispositioner av bolagets vinst eller förlust, och därmed vårt uttalande om detta, är att med rimlig grad av säkerhet bedöma om förslaget är förenligt med aktiebolagslagen.

Rimlig säkerhet är en hög grad av säkerhet, men ingen garanti för att en revision som utförs enligt god revisionssed i Sverige alltid kommer att upptäcka åtgärder eller försummelser som kan föranleda ersättningsskyldighet mot bolaget, eller att ett förslag till dispositioner av bolagets vinst eller förlust inte är förenligt med aktiebolagslagen.

Som en del av en revision enligt god revisionssed i Sverige använder vi professionellt omdöme och har en professionellt skeptisk inställning under hela revisionen. Granskningen av förvaltningen och förslaget till dispositioner av bolagets vinst eller förlust grundar sig främst på revisionen av räkenskaperna. Vilka tillkommande granskningsåtgärder som utförs baseras på vår professionella bedömning med utgångspunkt i risk och väsentlighet. Det innebär att vi fokuserar granskningen på sådana åtgärder, områden och förhållanden som är väsentliga för verksamheten och där avsteg och överträdelser skulle ha särskild betydelse för bolagets situation. Vi går igenom och prövar fattade beslut, beslutsunderlag, vidtagna åtgärder och andra förhållanden som är relevanta för vårt uttalande om ansvarsfrihet. Som underlag för vårt uttalande om styrelsens förslag till dispositioner beträffande bolagets vinst eller förlust har vi granskat om förslaget är förenligt med aktiebolagslagen.

Kalmar den 22 maj 2024

Ernst & Young AB

Linda-Marie Emanuelsson
Auktoriserad revisor

Fotokopjans överensstämmelse
med originalet intygas: