

Årsredovisning för  
**LinkoCare Life Sciences AB**  
556947-8398

Räkenskapsåret  
**2023-01-01 - 2023-12-31**


### Fastställelseintyg

Undertecknad styrelseledamot i LinkoCare Life Sciences AB intygar härmed dels att denna kopia av årsredovisningen överensstämmer med originalet, dels att resultat- och balansräkningen fastställts på årsstämman *2024-02-16*. Stämman beslutade också att godkänna styrelsens förslag till resultatdisposition.

Ort och datum

*Linköping, 2024-05-20*

Mehrdad Rafat  
Verkställande direktör



2024062720026

Årsredovisning för

# LinkoCare Life Sciences AB

556947-8398

Räkenskapsåret

**2023-01-01 - 2023-12-31**

**Innehållsförteckning:**

**Sida**

Förvaltningsberättelse	1
Resultaträkning	2
Balansräkning	3-4
Noter	5-6
Underskrifter	7

## Förvaltningsberättelse

Styrelsen för LinkoCare Life Sciences AB, 556947-8398, får härmed avge årsredovisning för räkenskapsåret 2023.  
Bolagets resultat och ställning framgår av efterföljande resultat- och balansräkningar med noter.

### Verksamheten

#### Allmänt om verksamheten

Företaget registrerades år 2013 och bedriver forskning, design, utveckling, tillverkning och marknadsföring av medicinsk utrustning. Detta inkluderar biosyntetiskt hornhinneimplantat för behandling av blindhet, biosyntetiska material för att bygga linser för synkorrektion samt andra biosyntetiska produkter såsom hjärtplåster och hudplåster för vävnadsersättning och regenerativ medicinanvändning. Bolaget har sitt säte i Linköping, Östergötlands län.

#### Forskning och utveckling

Under de senaste åren har företagets forskning och utveckling till stor del finansierats genom aktieägartillskott. Under 2023 har kostnaderna varit högre främst på grund av det ökade regelverket i certifieringsverksamheter, nya certifierade anställda samt att den svenska kronan har varit undervärderad gentemot Euron och USD och bolagets kostnader till stor del betalas i Euro och USD. Företaget har nu kommit så långt i forskningen att produktionen av produkter för behandling av blindhet förväntas lanseras på marknaden i slutet av 2025 så snart CE-märkt certifiering erhållits.

### Flerårsöversikt

	2023	2022	2021	Belopp i kr 2020
Nettoomsättning	282 361	1 574 321		9 989
Resultat efter finansiella poster	-4 224 844	-1 652 354	-3 219 885	-3 099 804
Soliditet, %	56	83	52	61

### Förändringar i eget kapital

	Aktie- kapital	Reserv- fond	Fritt eget kapital
Vid årets början	50 000		1 845 616
Aktieägartillskott, erhållna			3 239 269
Årets resultat			4 224 844
<b>Vid årets slut</b>	<b>50 000</b>		<b>9 309 729</b>

Totalt aktieägartillskott uppick per 2023-12-31 till 23 981 283,75 kr, varav villkorat aktieägartillskott uppiggick till 13 383 097,70 kronor och Ovilkorat aktieägartillskott 10 598 186 kr.

### Resultatdisposition

	Belopp i kr
Styrelsen föreslår att fritt eget kapital disponeras enligt följande:	
balanserat resultat	5 084 885
årets resultat	-4 224 844
<b>Totalt</b>	<b>860 041</b>
disponeras för	
balanseras i ny räkning	860 041
<b>Summa</b>	<b>860 041</b>

## Resultaträkning

<i>Belopp i kr</i>	<i>Not</i>	<i>2023-01-01- 2023-12-31</i>	<i>2022-01-01- 2022-12-31</i>
<b>Rörelseintäkter, lagerförändring m.m.</b>			
Nettoomsättning		282 361	1 574 321
Övriga rörelseintäkter		313 493	217 814
<b>Summa rörelseintäkter, lagerförändring m.m.</b>		<b>595 854</b>	<b>1 792 135</b>
<b>Rörelsekostnader</b>			
Råvaror och förnödenheter		-1 088 287	-794 036
Övriga externa kostnader		-2 093 765	-1 212 638
Personalkostnader	2	-1 552 321	-1 239 977
Av- och nedskrivningar av materiella och immateriella anläggningstillgångar		-68 224	-149 337
<b>Summa rörelsekostnader</b>		<b>-4 802 597</b>	<b>-3 395 988</b>
<b>Rörelseresultat</b>		<b>-4 206 743</b>	<b>-1 603 853</b>
<b>Finansiella poster</b>			
Övriga ränteintäkter och liknande resultatposter		1 621	-
Räntekostnader och liknande resultatposter		-19 722	-48 501
<b>Summa finansiella poster</b>		<b>-18 101</b>	<b>-48 501</b>
<b>Resultat efter finansiella poster</b>		<b>-4 224 844</b>	<b>-1 652 354</b>
<b>Bokslutsdispositioner</b>			
<b>Resultat före skatt</b>		<b>-4 224 844</b>	<b>-1 652 354</b>
<b>Skatter</b>			
<b>Årets resultat</b>		<b>-4 224 844</b>	<b>-1 652 354</b>

## Balansräkning

Belopp i kr	Not	2023-12-31	2022-12-31
<b>TILLGÅNGAR</b>			
<b>Anläggningstillgångar</b>			
<b>Materiella anläggningstillgångar</b>			
Förbättringsutgift på annans fastighet		-	-
Inventarier, verktyg och installationer	3	48 635	116 859
Summa materiella anläggningstillgångar		48 635	116 859
<b>Summa anläggningstillgångar</b>		48 635	116 859
<b>Omsättningstillgångar</b>			
<b>Kortfristiga fordringar</b>			
Övriga fordringar		1 460 994	701 532
Förutbetalda kostnader och upplupna intäkter		85 093	1
Summa kortfristiga fordringar		1 546 087	701 533
<b>Kassa och bank</b>			
Kassa och bank		21 795	1 457 160
Summa kassa och bank		21 795	1 457 160
<b>Summa omsättningstillgångar</b>		1 567 882	2 158 693
<b>SUMMA TILLGÅNGAR</b>		1 616 517	2 275 552

## Balansräkning

<i>Belopp i kr</i>	<i>Not</i>	<i>2023-12-31</i>	<i>2022-12-31</i>
<b>EGET KAPITAL OCH SKULDER</b>			
<b><i>Eget kapital</i></b>			
<b><i>Bundet eget kapital</i></b>			
Aktiekapital		50 000	50 000
Summa bundet eget kapital		50 000	50 000
<b><i>Fritt eget kapital</i></b>			
Balanserat resultat		5 084 885	3 497 970
Årets resultat		-4 224 844	-1 652 354
Summa fritt eget kapital		860 041	1 845 616
<b>Summa eget kapital</b>		<b>910 041</b>	<b>1 895 616</b>
<b><i>Kortfristiga skulder</i></b>			
Leverantörsskulder		424 938	-
Övriga skulder		200 685	199 515
Upplupna kostnader och förutbetalda intäkter		80 853	180 421
Summa kortfristiga skulder		706 476	379 936
<b>SUMMA EGET KAPITAL OCH SKULDER</b>		<b>1 616 517</b>	<b>2 275 552</b>

## Noter

Belopp i kr om inget annat anges.

### Not 1 Redovisningsprinciper

Årsredovisningen har upprättats i enlighet med Årsredovisningslagen och Bokföringsnämndens allmänna råd BFNAR 2016:10 Årsredovisning i mindre företag.

#### **Avskrivningsprinciper för anläggningstillgångar**

Avskrivningar enligt plan baseras på ursprungliga anskaffningsvärden och beräknad nyttjandeperiod. Följande avskrivningstider tillämpas:

<i>Anläggningstillgångar</i>	<i>År</i>
Immateriella anläggningstillgångar:	
Materiella anläggningstillgångar:	
-Inventarier, verktyg och installationer	5

Skillnaden mellan ovan nämnda avskrivningar och skattemässigt gjorda avskrivningar redovisas som ackumulerade överavskrivningar, vilka ingår i obeskattade reserver.

#### **Definition av nyckeltal**

##### *Nettoomsättning*

Rörelsens huvudintäkter, fakturerade kostnader, sidointäkter samt intäktskorrigeringar.

##### *Resultat efter finansiella poster*

Resultat efter finansiella intäkter och kostnader, men före extraordinära intäkter och kostnader.

##### *Soliditet*

Eget kapital och obeskattade reserver med avdrag för uppskjuten skatt (20,6 %) i förhållande till balansomslutningen.

### Not 2 Personal

#### **Personal**

	<i>2023-01-01- 2023-12-31</i>	<i>2022-01-01- 2022-12-31</i>
Medelantalet anställda	4	4
<b>Summa</b>	<b>4</b>	<b>4</b>

### Not 3 Inventarier, verktyg och installationer, inkl. bil

	2023-12-31	2022-12-31
Akkumulerade anskaffningsvärden:		
-Vid årets början	1 243 785	1 540 436
Vid årets slut	1 243 785	1 540 436
Akkumulerade avskrivningar enligt plan:		
-Vid årets början	-1 126 926	-1 274 240
-Årets avskrivning anskaffningsvärden	-68 224	-149 337
Vid årets slut	-1 195 150	-1 423 577
<b>Redovisat värde vid årets slut</b>	<b>48 635</b>	<b>116 859</b>


### Not 4 Väsentliga händelser efter räkenskapsårets slut

Företaget arbetar nu aktivt för att påskynda processen att erhålla CE-märket och komma in på marknaden. Ett nytt laboratorium och tillverkningsenhet kommer att färdigställas under 2024 för detta ändamål.

**Underskrifter**

Linköping 2024-02-16


Mehrdad Rafat  
Styrelseordförande



Pavel Stodulka  
Styrelseledamot



Jagrat Natavar Dave  
Styrelseledamot



Shideh Tabe Mohammad  
Styrelseledamot



Kommentar:

Bolagets resultat- och balansräkning blir föremål för fastställelse på ordinarie årsstamma

2024062720033