

**Stargig AB**  
**Org nr 559112-2691**  
**Årsredovisning för räkenskapsåret 2024**

Styrelsen avger följande årsredovisning.

Innehåll	Sida
- förvaltningsberättelse	2
- resultaträkning	3
- balansräkning	5
- noter	7

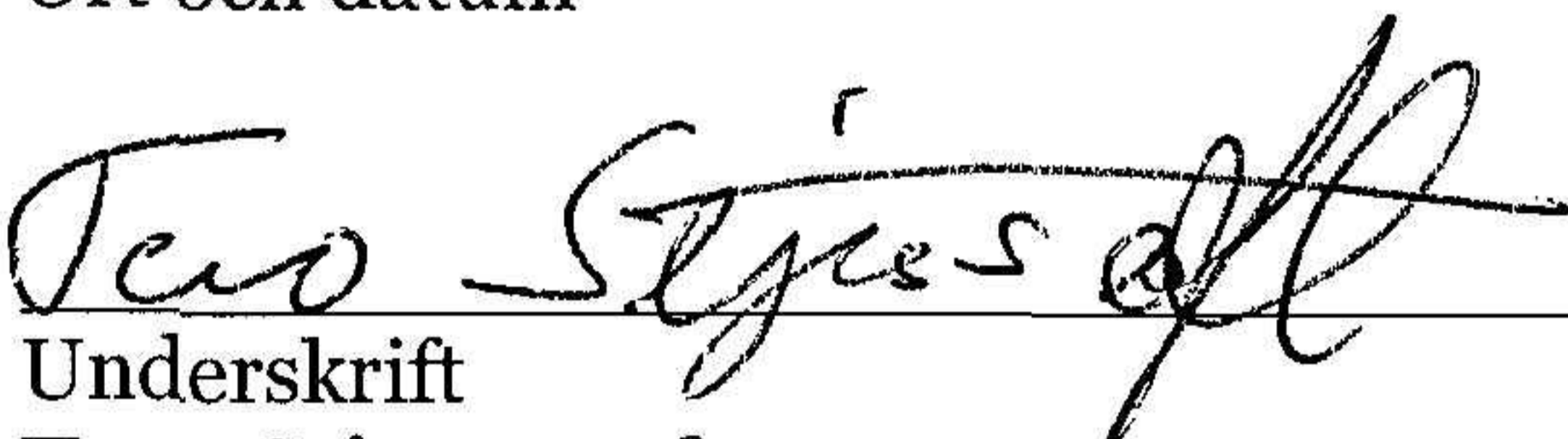
Om inte annat särskilt anges, redovisas alla belopp i hela kronor. Uppgifter inom parentes avser föregående år.

**Fastställelseintyg**

Undertecknad styrelseledamot i Stargig AB intygar, dels att denna kopia av årsredovisningen stämmer överens med originalet, dels att resultaträkningen och balansräkningen har fastställts på årsstämman den 2025-04-28. Årsstämman beslutade att godkänna styrelsens förslag till hur vinsten ska fördelas.

**Danderyd den 28 april 2025**

Ort och datum



Underskrift

**Tero Stjernstoft**  
Namnförtydligande

## Förvaltningsberättelse

### Verksamheten

#### *Allmänt om verksamheten*

Aktiebolaget är verksamt som konsult, rådgivare och föreläsare inom management, IT, och digital transformation, samt bedriver förlagsverksamhet, event och kommunikation.

Bolaget har sitt säte i Danderyd, Stockholms län.

#### *Väsentliga händelser under räkenskapsåret*

Den globala pandemi som bröt ut i mars 2020 (covid-19) påverkade verksamheten kraftigt 2020-2021, har förflyttat verksamheten - där det var möjligt - till att bedrivas online i stället för lokalt. Under 2022 har vi sett en gradvis övergång ånyo till fysiska events, och under 2024 har det tuffat på i samma takt som före pandemin. Bolaget bildades under 2017, och försäljningen inleddes hösten 2019.

### Flerårsöversikt

	<b>2024</b>	<b>2023</b>	<b>2022</b>
<b>Nettomsättning, kr</b>	50 000	60 000	60 000
<b>Resultat efter finansiella poster</b>	4 859	13 708	10 628
<b>Soliditet %</b>	89,4	80,7	84,0

### Resultatdisposition

Till årsstämmans förfogande står följande vinstmedel:

	<b>2024-12-31</b>
Balanserat resultat	42 939
Årets resultat	4 859
<b>TOTALT</b>	<b>47 798</b>

Styrelsen föreslår att vinstmedlen disponeras enligt följande:

Utdelning till ägarna	0
Balanseras i ny räkning	47 798
<b>TOTALT</b>	<b>47 798</b>

## Resultaträkning 2024

	Not	2024-01-01 - 2024-12-31	2023-01-01 - 2023-12-31	2022-01-01 - 2022-12-31
<b>Resultaträkning 2024</b>				
<b>Rörelseintäkter, lagerförändringar mm</b>				
Nettoomsättning		50 000	60 000	60 000
Förändring av lager av produkter i arbete, färdiga varor och pågående arbete för annans räkning		0	0	0
Övriga rörelseintäkter		0	0	0
<b>Summa rörelseintäkter, lagerförändringar mm</b>		<b>50 000</b>	<b>60 000</b>	<b>60 000</b>
<b>Rörelsekostnader</b>				
Råvaror och förnödenheter		-51 725	-36 388	-42 153
Handelsvaror		0	0	0
Övriga externa kostnader		0	0	0
Personalkostnader	2	0	0	0
Av- och nedskrivningar av materiella och immateriella anläggningstillgångar		0	0	0
Övriga rörelsekostnader		0	0	0
<b>Summa rörelsekostnader</b>		<b>-51 725</b>	<b>-36 388</b>	<b>-42 153</b>
<b>Rörelseresultat</b>		<b>-1 725</b>	<b>23 612</b>	<b>17 847</b>

<b>Resultaträkning 2024</b>	<b>Not</b>	<b>2024-01-01 - 2024-12-31</b>	<b>2023-01-01 - 2023-12-31</b>	<b>2022-01-01 - 2022-12-31</b>
<b>Finansiella poster</b>				
Resultat från övriga finansiella anläggningstillgångar		0	0	0
Övriga ränteintäkter och liknande resultatposter		0	0	0
Räntekostnader och och liknande resultatposter		0	0	0
<b>Summa finansiella poster</b>		<b>0</b>	<b>0</b>	<b>0</b>
<b>Resultat efter finansiella poster</b>		<b>-1 725</b>	<b>23 612</b>	<b>17 847</b>
<b>Bokslutsdispositioner</b>				
Förändring av periodiseringsfonder		7 845	-5 903	-4 462
Förändring av överavskrivningar		0	0	0
<b>Summa bokslutsdispositioner</b>		<b>7 845</b>	<b>-5 903</b>	<b>-4 462</b>
<b>Resultat före skatt</b>		<b>6 120</b>	<b>17 709</b>	<b>13 385</b>
Skatt på årets resultat		1 261	4 001	2 757
<b>Årets resultat</b>		<b>4 859</b>	<b>13 708</b>	<b>10 628</b>

**Balansräkning 2024**

<b>Balansräkning 2024</b>	<b>Not</b>	<b>2024-12-31</b>	<b>2023-12-31</b>	<b>2022-12-31</b>
<b>Tillgångar</b>				
<b>Anläggningstillgångar</b>				
<i>Materiella anläggningstillgångar</i>				
Byggnader och mark		0	0	0
Maskiner och andra tekniska anläggningar		0	0	0
Inventarier, verktyg och installationer		0	0	0
<i>Summa materiella anläggningstillgångar</i>		0	0	0
<i>Finansiella anläggningstillgångar</i>				
Andra långfristiga värdepappersinnehav		0	0	0
<i>Summa finansiella anläggningstillgångar</i>		0	0	0
<b>Summa anläggningstillgångar</b>		0	0	0
<b>Omsättningstillgångar</b>				
<i>Varulager m.m.</i>				
Råvaror och förnödenheter		0	0	0
Varor under tillverkning		0	0	0
Färdiga varor och handelsvaror		0	0	0
<i>Summa varulager</i>		0	0	0
<i>Kortfristiga fordringar</i>				
Kundfordringar		0	0	0
Övriga fordringar		0	0	0
Förutbetalda kostnader och upplupna intäkter		0	0	0
<i>Summa kortfristiga fordringar</i>		0	0	0
<i>Kassa och bank</i>				
Kassa och bank		109 425	115 151	94 296
<i>Summa kassa och bank</i>		109 425	115 151	94 296
<b>Summa omsättningstillgångar</b>		109 425	115 151	94 296
<b>Summa tillgångar</b>		109 425	115 151	94 296

Uppdaterad balansräkning enl. Ärendenummer: 9373422/2025, där fel räkenskapsår (2023) i kolumn uppdaterats med rätt dito (2024).

<b>Balansräkning 2024</b>	<b>2024-12-31</b>	<b>2023-12-31</b>	<b>2022-12-31</b>
<b>Eget kapital och skulder</b>			
<b>Eget kapital</b>			
<i>Bundet eget kapital</i>			
Aktiekapital	50 000	50 000	50 000
Reservfond	0	0	0
<i>Summa bundet eget kapital</i>	<i>50 000</i>	<i>50 000</i>	<i>50 000</i>
<i>Fritt eget kapital</i>			
Balanserat resultat	42 940	29 232	18 604
Årets resultat	4 859	13 708	10 628
<i>Summa fritt eget kapital</i>	<i>47 799</i>	<i>42 940</i>	<i>29 232</i>
<b>Summa eget kapital</b>	<b>97 799</b>	<b>92 940</b>	<b>79 232</b>
<b>Obeskattade reserver</b>			
Periodiseringsfonder	10 366	18 210	12 307
Akkumulerade överavskrivningar	0	0	0
<b>Summa obeskattade reserver</b>	<b>10 366</b>	<b>18 210</b>	<b>12 307</b>
<b>Avsättningar</b>			
Avsättningar för pensioner och liknande förpliktelser enligt lagen (1967:531) om tryggnad av pensionsutfästelse m.m.	0	0	0
Övriga avsättningar	0	0	0
<b>Summa avsättningar</b>	<b>0</b>	<b>0</b>	<b>0</b>
<b>Långfristiga skulder</b>			
Övriga skulder till kreditinstitut	0	0	0
Övriga skulder	0	0	0
<b>Summa långfristiga skulder</b>	<b>0</b>	<b>0</b>	<b>0</b>
<b>Kortfristiga skulder</b>			
Leverantörsskulder	0	0	0
Skatteskulder	1 261	4 001	2 757
Övriga skulder	0	0	0
Upplupna kostnader och förutbetalda intäkter	0	0	0
<b>Summa kortfristiga skulder</b>	<b>1 261</b>	<b>4 001</b>	<b>2 757</b>
<b>Summa eget kapital och skulder</b>	<b>109 425</b>	<b>115 151</b>	<b>94 296</b>

	<b>2024-12-31</b>	<b>2023-12-31</b>	<b>2022-12-31</b>
Balanserat resultat	42 939	29 232	18 604
Årets resultat	4 859	13 708	10 628
<b>TOTALT</b>	<b>47 798</b>	<b>42 939</b>	<b>29 232</b>

	<b>2024-12-31</b>	<b>2023-12-31</b>	<b>2022-12-31</b>
Utdelning till ägarna	0	0	0
Balanseras i ny räkning	47 798	42 939	29 232
<b>TOTALT</b>	<b>47 798</b>	<b>42 939</b>	<b>29 232</b>

## Noter

### Not 1 Redovisnings- och värderingsprinciper

Årsredovisningen är upprättad i enlighet med årsredovisningslagen och BFNAR 2016:10 Årsredovisning i mindre företag.

#### *Avskrivningar*

Tillämpade avskrivningstider:

Maskiner och andra tekniska anläggningar	5 år
Inventarier, verktyg och installationer	4 år
Byggnader och mark	25 år

Vid fastställande av det avskrivningsbara beloppet för dessa har hänsyn tagits till beräknat restvärde.

#### *Anskaffningsvärde för egentillverkade varor*

Företaget räknar in indirekta tillverkningskostnader i anskaffningsvärdet för egentillverkade varor.

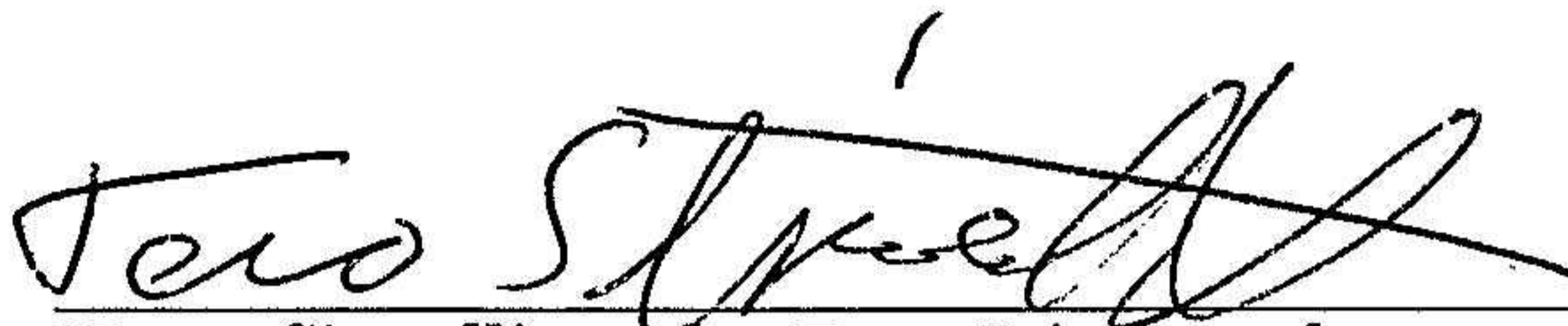
#### *Nyckeltalsdefinitioner*


##### Soliditet:

Eget kapital och obeskattade reserver (med avdrag för uppskjuten skatt) i förhållande till balansomslutningen.

<b>Upplysningar till resultaträkningen</b>				
<b>Not 2 Medelantalet anställda</b>				
	2024-01-01 - 2024-12-31	2023-01-01 - 2023-12-31	2022-01-01 - 2022-12-31	2021-01-01 - 2021-12-31
Medelantalet anställda	0	0	0	0

Danderyd 2025-04-28

  
Namnförtydligande: Tero Stjernstoff

  
Namnförtydligande: Saga Stjernstoff