

ÅRSREDOVISNING

för

Marma Medical AB

Org.nr. 556498-9951

Styrelsen och verkställande direktören får härmed avlämna årsredovisning för räkenskapsåret 2023-09-01 - 2024-08-31

Innehåll	Sida
- förvaltningsberättelse	2
- resultaträkning	3
- balansräkning	4
- noter	6
- underskrifter	7

Undertecknad styrelseledamot i Marma Medical AB intygar härmed, dels att denna kopia av årsredovisningen överensstämmer med originalet, dels att resultat- och balansräkning fastställts på årsstämma den 2024-10-24. Stämman beslöt tillika godkänna styrelsens förslag till vinstdisposition.

ÄLVKARLEBY 2024-10-24

Göran Hedén

ÅRSREDOVISNING


för

Marma Medical AB

Org.nr. 556498-9951

Styrelsen och verkställande direktören får härmed avlämna årsredovisning för räkenskapsåret 2023-09-01 - 2024-08-31

Innehåll	Sida
- förvaltningsberättelse	2
- resultaträkning	3
- balansräkning	4
- noter	6
- underskrifter	7



FÖRVALTNINGSBERÄTTELSE

Årsredovisningen är upprättad i svenska kronor, SEK.

Verksamheten**Allmänt om verksamheten**

Bolaget skall bedriva konsultation inom företagsorganisationer vad gäller effektivitet, styrning, ledarskap och författarverksamhet samt äga och förvalta värdepapper och därmed förenlig verksamhet.

Flerårsöversikt

	2023/2024	2022/2023	2021/2022	2020/2021
Nettoomsättning	0	0	0	5 900
Resultat efter finansiella poster	-30 051	804 908	-63 077	-50 971
Soliditet (%)	53,69	91,16	81,32	83,52
Balansomslutning	248 905	1 495 813	827 615	881 267
Avkastning på eget kapital (%)	-4,01	79,03	-8,95	-6,69
Avkastning på totalt kapital (%)	-3,44	69,28	-7,38	-5,60

Definitioner av nyckeltal, se noter

Förändringar i eget kapital

	Aktiekapital	Reservfond	Årets resultat	Balanserat resultat
Belopp vid årets ingång	100 000	20 000	690 671	553 024
Utdelning			0	-1 200 000
Balanseras i ny räkning			-690 671	690 671
Årets resultat			-30 051	
Belopp vid årets utgång	100 000	20 000	-30 051	43 695

Resultatdisposition


Medel att disponera:

Balanserat resultat	43 695
Årets resultat	-30 051
	13 644

Förslag till disposition:

Balanseras i ny räkning	13 644
	13 644

Beträffande bolagets resultat och ställning i övrigt hänvisas till efterföljande resultat- och balansräkningar med tillhörande noter.



Marma Medical AB

Org.nr. 556498-9951

RESULTATRÄKNING

	Not	2023-09-01 2024-08-31	2022-09-01 2023-08-31
Rörelseintäkter, lagerförändringar m.m.			
Nettoomsättning		0	0
Summa rörelseintäkter, lagerförändringar m.m.		0	0
Rörelsekostnader			
Övriga externa kostnader		-56 707	-77 140
Personalkostnader	2	-1 569	-7 308
Summa rörelsekostnader		-58 276	-84 448
Rörelseresultat		-58 276	-84 448
Finansiella poster			
Resultat från finansiella placeringar		0	873 095
Ränteintäkter		28 226	16 261
Räntekostnader		-1	0
Summa finansiella poster		28 225	889 356
Resultat efter finansiella poster		-30 051	804 908
Resultat före skatt		-30 051	804 908
Skatter			
Skatt på årets resultat		0	-114 237
Årets resultat		-30 051	690 671

2024120402378



Marma Medical AB

Org.nr. 556498-9951

BALANSRÄKNING**TILLGÅNGAR****Anläggningstillgångar****Materiella anläggningstillgångar**

Inventarier

3

0

0

Bilar

4

0

0

Summa materiella anläggningstillgångar

0

0

Summa anläggningstillgångar

0

0

Omsättningstillgångar**Kortfristiga fordringar**

Övriga fordringar

127 456

50 976

Förutbetalda kostnader och upplupna intäkter

0

7 554

Summa kortfristiga fordringar

127 456

58 530

Kassa och bank

Kassa och bank

121 449

1 437 283

Summa kassa och bank

121 449

1 437 283


Summa omsättningstillgångar

248 905

1 495 813

SUMMA TILLGÅNGAR**248 905****1 495 813**

2024120402379



Marma Medical AB

Org.nr. 556498-9951

BALANSRÄKNING

2024-08-31

2023-08-31

Not

EGET KAPITAL OCH SKULDER**Eget kapital****Bundet eget kapital**

Aktiekapital (1.000 aktier à kvotvärde 100 kr)

100 000

100 000

Reservfond

20 000

20 000

Summa bundet eget kapital

120 000

120 000

Fritt eget kapital

Balanserad vinst

43 694

553 024

Årets resultat

-30 051

690 671

Summa fritt eget kapital

13 643

1 243 695

Summa eget kapital

133 643

1 363 695

Kortfristiga skulder

Leverantörsskulder

0

2 880

Skatteskulder

102 691

108 715

Övriga skulder

6 571

523

Upplupna kostnader och förutbetalda intäkter

6 000

20 000

Summa kortfristiga skulder

115 262

132 118

SUMMA EGET KAPITAL OCH SKULDER

248 905

1 495 813

2024120402380



NOTER**Not 1 Redovisnings- och värderingsprinciper**

Årsredovisningen är upprättad i enlighet med årsredovisningslagen och Bokföringsnämndens allmänna råd (BFNAR 2016:10) om årsredovisning i mindre företag.

*Materiella anläggningstillgångar*Tillämpade avskrivningstider:

Maskiner och andra tekniska anläggningar
Inventarier, verktyg och installationer

Antal år

5

5

Noter till resultaträkningen**Not 2 Medelantal anställda****2023/2024****2022/2023***Medelantal anställda*

Medelantalet anställda bygger på av bolaget betalda närvarotimmar relaterade till en normal arbetstid.

Medelantal anställda har varit

0,00

0,00

Noter till balansräkningen**Not 3 Inventarier****2024-08-31****2023-08-31**

Ingående anskaffningsvärden

0

26 065

Försäljningar/utrangeringar

0

-26 065

Utgående anskaffningsvärden

0

0

Ingående avskrivningar

0

-26 065

Återförda avskrivningar på

försäljningar/utrangeringar

0

26 065

Redovisat värde

0

0

Not 4 Bilar**2024-08-31****2023-08-31**

Ingående anskaffningsvärden

492 000

492 000

Utgående anskaffningsvärden

-492 000

492 000

Ingående avskrivningar

-492 000

-492 000

Utgående avskrivningar

-492 000

-492 000

Redovisat värde

0

0



NOTER

Not 5 Definition av nyckeltal

Soliditet

Justerat eget kapital i procent av balansomslutning

Avkastning på eget kapital

Resultat efter finansiella poster i procent av genomsnittligt justerat eget kapital

Avkastning på totalt kapital


Rörelseresultat med tillägg för finansiella intäkter, i procent av genomsnittlig balansomslutning

ÄLVKARLEBY



Göran Hedin

Verkställande direktör



Olof Hedin

2021-10-27

2024120402382