

# Årsredovisning för Pure Nordic Invest AB

556964-5889

Räkenskapsåret

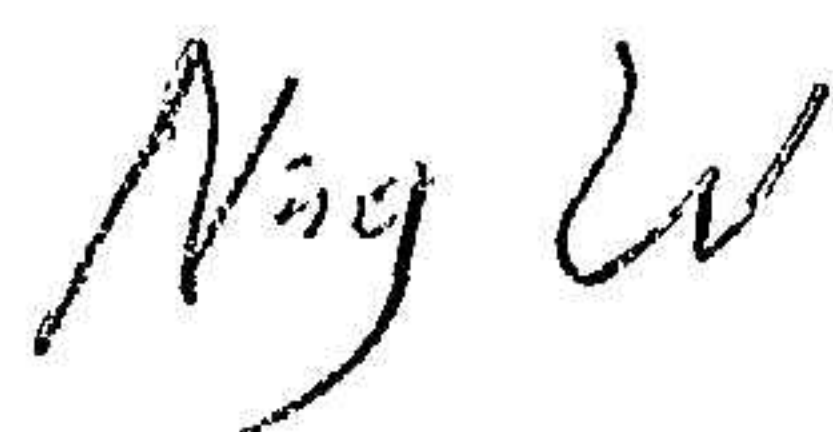
2024

## Fastställelseintyg

Undertecknad styrelseledamot i Pure Nordic Invest AB intygar att resultaträkningen och balansräkningen i årsredovisningen har fastställts på årsstämma den 5 juni 2023. Årsstämman beslutade att godkänna styrelsens förslag till resultatdisposition.

Jag intygar också att innehållet i årsredovisningen stämmer överens med originalen.

Beijing den 5 juni 2025



Ning Lv

Styrelsen för Pure Nordic Invest AB (Org.nr.556964-5889) avger följande årsredovisning för räkenskapsåret 2022.

Årsredovisningen är upprättad i svenska kronor, SEK. Om inte annat särskilt anges, redovisas alla belopp i hela kronor (kr). Uppgifter inom parentes avser föregående år.

## Förvaltningsberättelse

### Verksamheten

#### Allmänt om verksamheten

Bolaget förvaltar fastigheter och bedriver hotellverksamhet. Företaget har sitt säte i Hagfors kommun.

Flerårsöversikt (Tkr)	2024	2023	2022	2021
Resultat efter finansiella poster	-495	-591	-923	-1 235
Nettoomsättning	0	0	0	0
Soliditet (%)	2	2	2	0.8

### Förändring av eget kapital

	Aktie- kapital	Erhållna- aktieägartillskott	Balanserat resultat	Årets resultat	Totalt
Belopp vid årets ingång	50 000		687 747	-591 087	96 660
Erhållna aktieägartillskott		531 036			531 036
Årets resultat				-494 669	-494 669
<b>Belopp vid årets utgång</b>	<b>50 000</b>	<b>-325 033</b>	<b>577 696</b>	<b>-1 085 756</b>	<b>133 027</b>

### Resultatdisposition

Styrelsen föreslår att till förfogande stående vinstmedel (kronor):

balanserad vinst	627 696
årets förlust	-494 669
	<b>133 027</b>

disponeras så att	
i ny räkning överföres	133 027
	<b>133 027</b>

Företagets resultat och ställning i övrigt framgår av efterföljande resultat- och balansräkning med noter.

## Resultaträkning

		2024-01-01 -2024-12-31	2023-01-01 -2023-12-31
<b>Rörelseintäkter, lagerförändringar m. m.</b>	Not		
Nettoomsättning		0	0
<b>Summa rörelseintäkter, lagerförändringar m.m.</b>		0	0
<b>Rörelsekostnader</b>			
Råvaror och förnödenheter		0	0
Handelsvaror		0	0
Övriga externa kostnader		-52396	-61366
Personalkostnader		0	-16778
Av- och nedskrivningar av materiella och immateriella anläggningstillgångar		-432078	-511053
<b>Summa rörelsekostnader</b>		<b>-484474</b>	<b>-589197</b>
<b>Rörelseresultat</b>		<b>-484474</b>	<b>-589197</b>
<b>Finansiella poster</b>			
Övriga ränteintäkter och liknande resultatposter	2	0	0
Räntekostnader och liknande resultatposter	3	-10 195	-1890
<b>Summa finansiella poster</b>		<b>-10195</b>	<b>-1890</b>
<b>Resultat efter finansiella poster</b>		<b>-494669</b>	<b>-591087</b>
<b>Resultat före skatt</b>		<b>-494669</b>	<b>-591087</b>
<b>Årets resultat</b>		<b>-494669</b>	<b>-591087</b>

**Balansräkning**

<b>TILLGÅNGAR</b>	Not	2024-12-31	2023-12-31
<b>Anläggningstillgångar</b>			
<i>Materiella anläggningstillgångar</i>			
Byggnader och mark	4	8 018 260	8 425 156
Inventarier, verktyg och installationer	5	0	25 182
<b>Summa materiella anläggningstillgångar</b>		<b>8 018 260</b>	<b>8 450 338</b>
<i>Finansiella anläggningstillgångar</i>			
Andra långfristiga fordringar		3 472	3 472
<b>Summa finansiella anläggningstillgångar</b>		<b>3 472</b>	<b>3 472</b>
<b>Summa anläggningstillgångar</b>		<b>8 021 732</b>	<b>8 453 810</b>
<b>Omsättningstillgångar</b>			
<i>Varulager m. m.</i>			
Råvaror och förnödenheter		0	0
Varor under tillverkning		0	0
Färdiga varor och handelsvaror		0	0
<b>Summa varulager</b>		<b>0</b>	<b>0</b>
<i>Kortfristiga fordringar</i>			
Kundfordringar		0	0
Övriga fordringar		0	125 148
Förutbetalda kostnader och upplupna intäkter		11 454	11 454
<b>Summa kortfristiga fordringar</b>		<b>11 454</b>	<b>136 602</b>
<i>Kassa och bank</i>			
Kassa och bank		34 532	59 827
<b>Summa kassa och bank</b>		<b>34 532</b>	<b>59 827</b>
<b>Summa omsättningstillgångar</b>		<b>35 317</b>	<b>196 429</b>
<b>SUMMA TILLGÅNGAR</b>		<b>8 067 718</b>	<b>8 650 239</b>

**EGET KAPITAL OCH SKULDER****Eget kapital*****Bundet eget kapital***

Aktiekapital

50 000

50 000

**Summa bundet eget kapital****50 000****50 000*****Fritt eget kapital***

Balanserat resultat

577 696

687 747

Årets resultat

-494 669

-591 087

**Summa fritt eget kapital****83 027****96 660****Summa eget kapital****133 027****146 660****Kortfristiga skulder**

Förskott från kunder

0

1 538

Leverantörsskulder

232 089

292 736

Skatteskulder

21 987

46 357

Övriga skulder

7 680 615

8 162 948

Upplupna kostnader och förutbetalda intäkter

0

0

**Summa kortfristiga skulder****7 934 691****8 503 579****SUMMA EGET KAPITAL OCH SKULDER****8 067 718****8 650 239**

## Noter

### Not 1 Redovisningsprinciper

#### Allmänna upplysningar

Årsredovisningen är upprättad i enlighet med årsredovisningslagen och Bokföringsnämndens allmänna råd (BFNAR 2018:10) om årsredovisning i mindre företag.

#### Avskrivningsprinciper för anläggningstillgångar

Avskrivningar enligt plan baseras på ursprungliga anskaffningsvärden och beräknad nyttjandeperiod.

Följande avskrivningstider tillämpas:

#### Anläggningstillgångar

##### År

Immateriella anläggningstillgångar:

Materiella anläggningstillgångar:

-Byggnader

50

-Maskiner och andra tekniska anläggningar

5-10

-Inventarier, verktyg och installationer

5-10

Skillnaden mellan ovan nämnda avskrivningar och skattemässigt gjorda avskrivningar redovisas som ackumulerade överavskrivningar, vilka ingår i obeskattade reserver.

### Not 2 Byggnader och mark

	2024-12-31	2023-12-31
Ingående anskaffningsvärden	10 489 591	10 489 591
Inköp		
<b>Utgående ackumulerade anskaffningsvärden</b>	<b>10 489 591</b>	<b>10 489 591</b>
Ingående avskrivningar	-2 064 435	-1 657 539
Årets avskrivningar	-406 896	-406 896
<b>Utgående ackumulerade avskrivningar</b>	<b>-2 471 331</b>	<b>-2 064 435</b>
<b>Utgående redovisat värde</b>	<b>8 018 260</b>	<b>8 425 156</b>

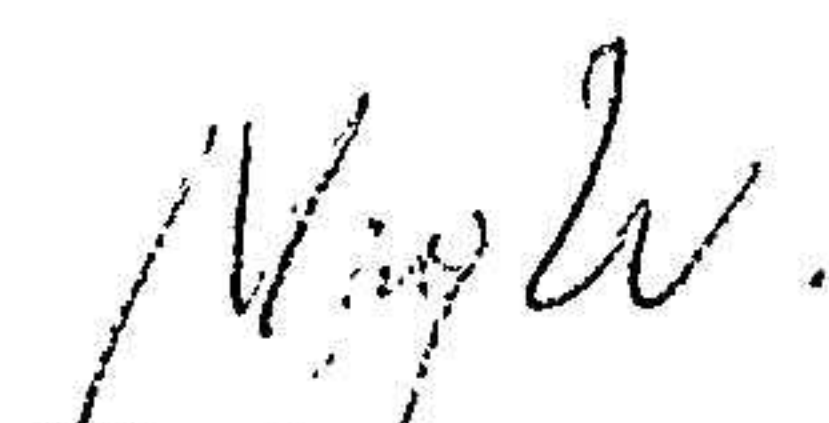
**Not 5 Inventarier, verktyg och installationer**

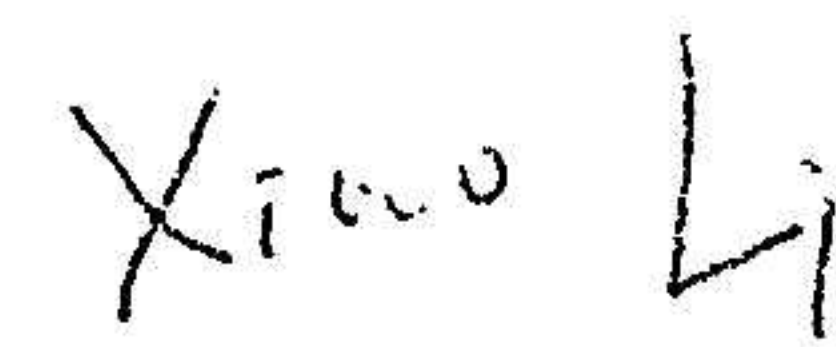
	<b>2024-12-31</b>	<b>2023-12-31</b>
Ingående anskaffningsvärden	1 495 534	1 495 534
Inköp		
<b>Utgående ackumulerade anskaffningsvärden</b>	<b>1 495 534</b>	<b>1 495 534</b>
Ingående avskrivningar	-1 470 352	--1 342 123
Årets avskrivningar	-25 182	-128 229
<b>Utgående ackumulerade avskrivningar</b>	<b>1 495 534</b>	<b>-1 470 352</b>
<b>Utgående redovisat värde</b>	<b>0</b>	<b>25 182</b>

2025061304203

Underskrifter

Beijing den 5 juni 2025

  
Ning Lv  
Styrelseordförande

  
Xiao Li  
Ledamot