

Årsredovisning

för

P Creative Studios Nordic AB

559165-2895

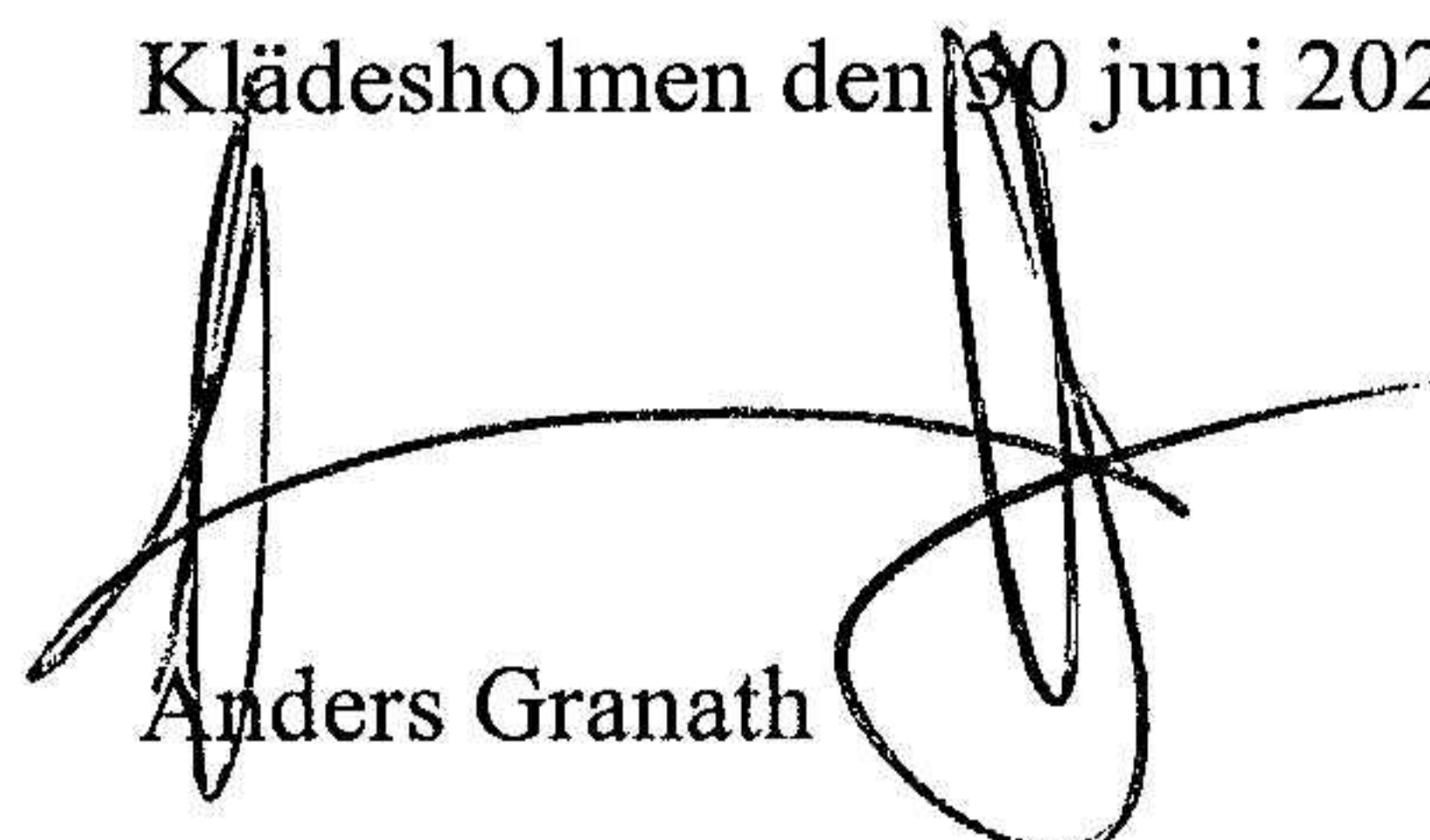
Räkenskapsåret

2024

Fastställelseintyg

Undertecknad styrelseledamot i P Creative Studios Nordic AB intygar, dels att denna kopia av årsredovisningen stämmer överens med originalet, dels att resultaträkningen och balansräkningen i årsredovisningen har fastställts på årsstämma den 30 juni 2025. Årsstämman beslutade att godkänna styrelsens förslag till resultatdisposition.

Klädesholmen den 30 juni 2025


Anders Granath

Årsredovisning
för
P Creative Studios Nordic AB
559165-2895
Räkenskapsåret
2024

Styrelsen för P Creative Studios Nordic AB avger följande årsredovisning för räkenskapsåret 2024.

Årsredovisningen är upprättad i svenska kronor, SEK. Om inte annat särskilt anges, redovisas alla belopp i hela kronor (kr). Uppgifter inom parentes avser föregående år.

Förvaltningsberättelse

Verksamheten

Allmänt om verksamheten

Bolagets verksamhet är att bedriva filmproduktion, marknadsföring, underhållning, utveckling, manusskrivande, intellektuella rättigheter, entertaniment marketing, företagsekonomimiska konsultationer samt äga och förvalta fast och lös egendom.

Företaget har sitt säte i Stenungsund.

Flerårsöversikt (Tkr)	2024	2023	2022	2021
Nettoomsättning	0	0	0	0
Resultat efter finansiella poster	-1 418	-1 955	-1 864	-1 970
Soliditet (%)	0,8	0,8	0,8	0,7

Förändringar i eget kapital

	Aktie- kapital	Balanserat resultat	Årets resultat	Totalt
Belopp vid årets ingång	50 000	2 399 398	-1 955 276	494 122
Disposition enligt beslut av årsstämman:				
Balanseras i ny räkning		-1 955 276	1 955 276	0
Årets resultat			-1 418 347	-1 418 347
Belopp vid årets utgång	50 000	444 122	-1 418 347	-924 225

Villkorade, ännu ej återbetalda, aktieägartillskott uppgår per balansdagen till 8 500 000 (7 000 000).

Resultatdisposition

Styrelsen föreslår att till förfogande stående vinstmedel (kronor):

balanserad vinst	1 944 123
årets förlust	-1 418 347
	525 776
disponeras så att i ny räkning överföres	525 776
	525 776

Företagets resultat och ställning i övrigt framgår av efterföljande resultat- och balansräkning med noter.

Resultaträkning	Not	2024-01-01 -2024-12-31	2023-01-01 -2023-12-31
Summa rörelseintäkter, lagerförändringar m.m.		0	0
Rörelsekostnader			
Övriga externa kostnader		-721 312	-1 117 785
Av- och nedskrivningar av materiella och immateriella anläggningstillgångar		-469 678	-454 833
Summa rörelsekostnader		-1 190 990	-1 572 618
Rörelseresultat		-1 190 990	-1 572 618
Finansiella poster			
Övriga ränteintäkter och liknande resultatposter		49 839	73
Räntekostnader och liknande resultatposter		-277 196	-382 731
Summa finansiella poster		-227 357	-382 658
Resultat efter finansiella poster		-1 418 347	-1 955 276
Resultat före skatt		-1 418 347	-1 955 276
Årets resultat		-1 418 347	-1 955 276

Balansräkning	Not	2024-12-31	2023-12-31
TILLGÅNGAR			
Anläggningstillgångar			
<i>Immateriella anläggningstillgångar</i>			
Hyresrätter och liknande rättigheter	2	122 500	131 250
Summa immateriella anläggningstillgångar		122 500	131 250
<i>Materiella anläggningstillgångar</i>			
Byggnader och mark	3	8 361 745	8 670 311
Inventarier, verktyg och installationer	4	398 729	559 841
Pågående nyanläggningar och förskott avseende materiella anläggningstillgångar	5	49 036 783	56 066 245
Summa materiella anläggningstillgångar		57 797 257	65 296 397
Summa anläggningstillgångar		57 919 757	65 427 647
Omsättningstillgångar			
<i>Kortfristiga fordringar</i>			
Övriga fordringar		13 011 144	1 516
Förutbetalda kostnader och upplupna intäkter		19 000	23 750
Summa kortfristiga fordringar		13 030 144	25 266
<i>Kassa och bank</i>			
Kassa och bank		23 197	263 873
Summa kassa och bank		23 197	263 873
Summa omsättningstillgångar		13 053 341	289 139
SUMMA TILLGÅNGAR		70 973 098	65 716 785

Balansräkning

Not

2024-12-31

2023-12-31

EGET KAPITAL OCH SKULDER

Eget kapital

Bundet eget kapital

Aktiekapital

50 000

50 000

Summa bundet eget kapital

50 000

50 000

Fritt eget kapital

Balanserat resultat

1 944 123

2 399 398

Årets resultat

-1 418 347

-1 955 276

Summa fritt eget kapital

525 776

444 122

Summa eget kapital

575 776

494 122

Långfristiga skulder

Övriga skulder till kreditinstitut

6 000 000

6 000 000

Övriga skulder

53 246 202

53 959 191

Summa långfristiga skulder

59 246 202

59 959 191

Kortfristiga skulder

Leverantörsskulder

11 126 120

5 238 472

Upplupna kostnader och förutbetalda intäkter

25 000

25 000

Summa kortfristiga skulder

11 151 120

5 263 472

SUMMA EGET KAPITAL OCH SKULDER

70 973 098

65 716 785

Noter

Not 1 Redovisningsprinciper

Allmänna upplysningar

Årsredovisningen är upprättad i enlighet med årsredovisningslagen och Bokföringsnämndens allmänna råd (BFNAR 2016:10) om årsredovisning i mindre företag.

Avskrivning

Tillämpade avskrivningstider:

Byggnader	25/år
Inventarier, verktyg och installationer	5/år

Not 2 Hyresrätter och liknande rättigheter

	2024-12-31	2023-12-31
Ingående anskaffningsvärden	166 250	166 250
Utgående ackumulerade anskaffningsvärden	166 250	166 250
Ingående nedskrivningar	-35 000	-26 250
Årets nedskrivningar	-8 750	-8 750
Utgående ackumulerade nedskrivningar	-43 750	-35 000
Utgående redovisat värde	122 500	131 250

Not 3 Byggnader och mark

	2024-12-31	2023-12-31
Ingående anskaffningsvärden	9 904 575	9 904 575
Utgående ackumulerade anskaffningsvärden	9 904 575	9 904 575
Ingående avskrivningar	-1 234 264	-925 698
Årets avskrivningar	-308 566	-308 566
Utgående ackumulerade avskrivningar	-1 542 830	-1 234 264
Utgående redovisat värde	8 361 745	8 670 311

2025071436919

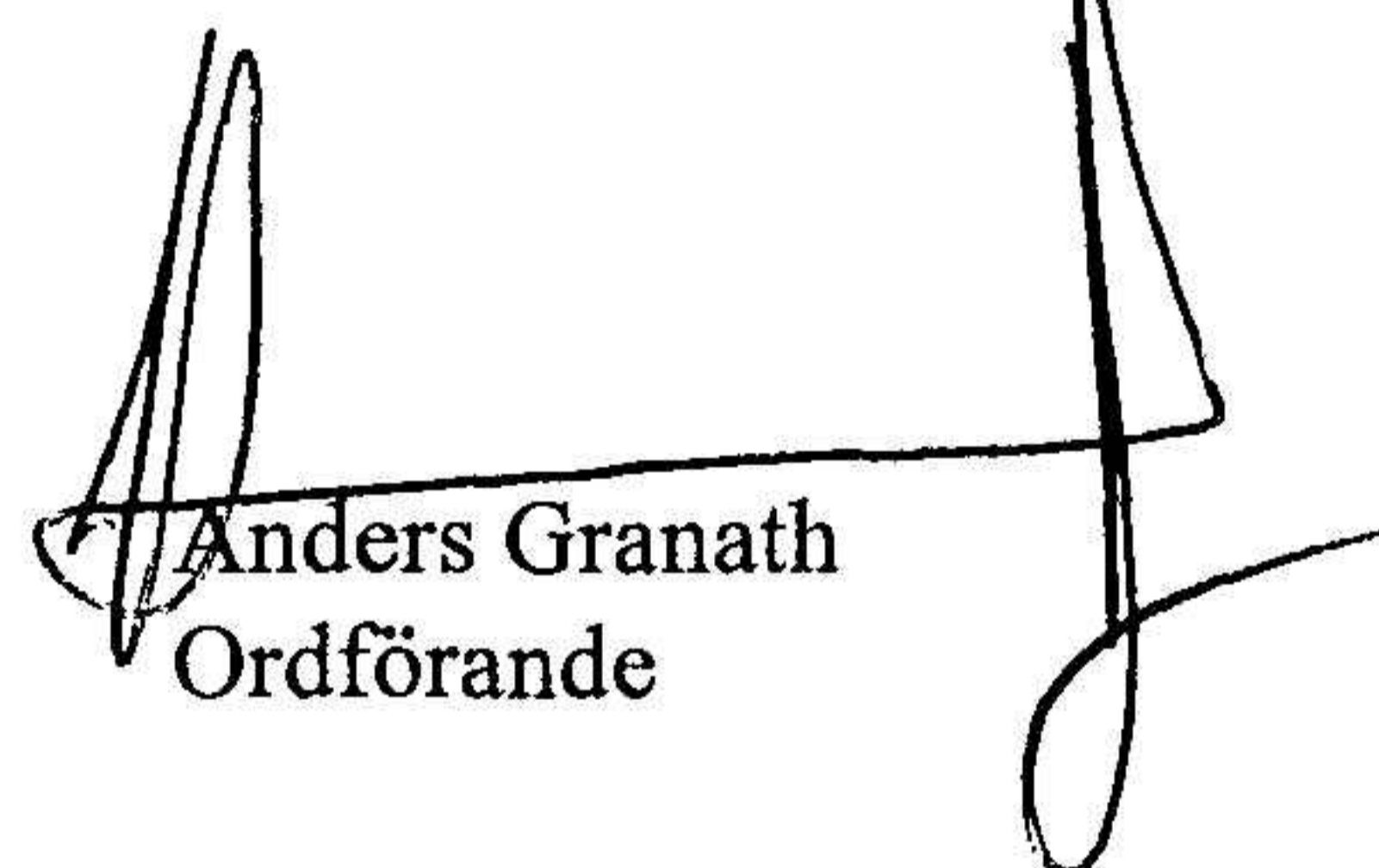
Not 4 Inventarier, verktyg och installationer


	2024-12-31	2023-12-31
Ingående anskaffningsvärden	805 564	676 160
Inköp		129 404
Utgående ackumulerade anskaffningsvärden	805 564	805 564
Ingående avskrivningar	-245 723	-99 456
Årets avskrivningar	-161 112	-146 267
Utgående ackumulerade avskrivningar	-406 835	-245 723
Utgående redovisat värde	398 729	559 841

Not 5 Pågående nyanläggningar och förskott avseende materiella anläggningstillgångar

	2024-12-31	2023-12-31
Ingående anskaffningsvärden	56 066 245	46 960 967
Inköp	4 666 920	9 105 278
Omklassificeringar	-11 696 382	
Utgående ackumulerade anskaffningsvärden	49 036 783	56 066 245
Utgående redovisat värde	49 036 783	56 066 245

Klädesholmen den 30 juni 2025


Anders Granath
Ordförande


Malcolm Granath