

Årsredovisning
och
Koncernredovisning
för
Åminne Holding AB

556914-4180

Räkenskapsåret


2022

Fastställelseintyg

Undertecknad styrelseledamot i Åminne Holding AB intygar att resultaträkningen och balansräkningen i årsredovisningen för moderbolaget samt koncernresultaträkningen och koncernbalansräkningen har fastställts på årsstämman den 19 april 2023. Årsstämman beslutade att godkänna styrelsens förslag till resultatdisposition.

Jag intygar också att innehållet i årsredovisningen och revisionsberättelsen stämmer överens med originalen.

Ludvika den 19 april 2023


Johan Andersson

Styrelsen för Åminne Holding AB avger följande årsredovisning och koncernredovisning för räkenskapsåret 2022.

Årsredovisningen är upprättad i svenska kronor, SEK. Om inte annat särskilt anges, redovisas alla belopp i hela kronor (kr). Uppgifter inom parentes avser föregående år.

Förvaltningsberättelse

Information om verksamheten

Bolaget är moderbolag i en koncern med de helägda dotterbolagen Swemas AB, org nr 556231-9383, Åminne Fastighets AB, org nr 559031-1980, samt Swegar AB, org nr 556607-8456.

Swemas AB säljer slit och reservdelar till stenkrossar. Swegar AB bedriver gruvverksamhet. Åminne Fastighets AB förvaltar fastigheten i vilken Swemas AB driver sin verksamhet.

Företaget har sitt säte i Ludvika.

Väsentliga händelser under räkenskapsåret

Koncernen har haft ett starkt år med god orderingång och fortsatt stark lönsamhet. Under slutet av året har dock en avmattning på orderingången kunnat märkas vilket bedöms bero på det allmänna konjunkturläget.

Rysslands invasion av Ukraina har haft viss men marginell påverkan på intäkterna till följd av att all export till Ryssland upphört.

Förväntad framtida utveckling

Som nämns ovan har en avmattning märkts på bolagets orderingång. Detta förväntas hålla i sig under kommande år och styrelsen förväntar sig lägre omsättning och vinst.

Flerårsöversikt (Tkr)

Koncernen	2022	2021	2020	2019	2018
Nettoomsättning	216 371	225 213	193 858	175 855	153 769
Resultat efter finansiella poster	42 390	39 886	54 201	38 183	19 675
Balansomslutning	348 007	324 106	284 890	244 819	215 146
Antal anställda	40	40	37	35	31
Soliditet (%)	75	73	75	73	71

Moderbolaget	2022	2021	2020	2019	2018
Nettoomsättning	0	0	0	0	0
Resultat efter finansiella poster	20 459	20 131	19 713	20 014	20 039
Balansomslutning	163 010	145 783	127 765	114 056	98 670
Antal anställda	0	0	0	0	0
Soliditet (%)	69	70	70	69	66
Avkastning på totalt kap. (%)	14	15	17	19	22
Avkastning på eget kap. (%)	18	20	22	26	31

ml

Förändringar i eget kapital

Koncernen	Aktie- kapital	Annat eget kapital inkl. årets resultat	Totalt
Belopp vid årets ingång	50 000	237 634 168	237 684 168
Disposition enligt beslut av årsstämman:			
Utdelning		-9 000 000	-9 000 000
Årets resultat		33 653 304	33 653 304
Belopp vid årets utgång	50 000	262 287 472	262 337 472

Moderbolaget	Aktie- kapital	Balanserat resultat	Årets resultat	Totalt
Belopp vid årets ingång	50 000	81 591 485	20 103 518	101 745 003
Disposition enligt beslut av årsstämman:				
Utdelning		-9 000 000		-9 000 000
Balanseras i ny räkning		20 103 518	-20 103 518	0
Årets resultat			20 349 879	20 349 879
Belopp vid årets utgång	50 000	92 695 003	20 349 879	113 094 882

Förslag till vinstdisposition

Styrelsen föreslår att till förfogande stående vinstmedel (kronor):

balanserad vinst	92 695 003
årets vinst	20 349 879
	113 044 882
disponeras så att till aktieägare utdelas i ny räkning överföres	9 000 000
	104 044 882
	113 044 882

Styrelsen föreslås bemyndigas att besluta om tidpunkt då utdelningen skall betalas.

Styrelsen anser att förslaget är förenligt med försiktighetsregeln i 17 kap. 3 § aktiebolagslagen enligt följande redogörelse: Styrelsens uppfattning är att vinstutdelningen är försvarlig med hänsyn till de krav verksamhetens art, omfattning och risk ställer på storleken på det egna kapitalet, bolagets konsolideringsbehov, likviditet och ställning i övrigt.

Koncernens och moderbolagets resultat och ställning i övrigt framgår av efterföljande resultat- och balansräkningar samt kassaflödesanalyser med noter.

Koncernens Resultaträkning

	Not	2022-01-01 -2022-12-31	2021-01-01 -2021-12-31
Rörelseintäkter			
Nettoomsättning	2	216 370 754	225 212 631
Förändring av lagervaror under tillverkning, färdiga varor och pågående arbete för annans räkning		43 571 292	-16 562 906
Övriga rörelseintäkter		2 053 400	1 317 210
Summa rörelseintäkter		261 995 446	209 966 935
Rörelsens kostnader			
Råvaror och förnödenheter		-161 821 527	-116 940 847
Övriga externa kostnader	3, 4	-21 437 854	-18 362 958
Personalkostnader	5	-26 588 854	-25 382 185
Avskrivningar av materiella anläggningstillgångar		-7 776 879	-7 789 540
Övriga rörelsekostnader		-339 245	0
Summa rörelsekostnader		-217 964 359	-168 475 530
Rörelseresultat		44 031 087	41 491 405
Resultat från finansiella poster			
Resultat från övriga värdepapper och fordringar som är anläggningstillgångar	6	-60 832	0
Övriga ränteintäkter och liknande resultatposter	7	293 173	96 744
Räntekostnader och liknande resultatposter		-1 873 899	-1 701 873
		-1 641 558	-1 605 129
Resultat efter finansiella poster		42 389 529	39 886 276
Resultat före skatt		42 389 529	39 886 276
Skatt på årets resultat	8	-7 583 745	-7 737 825
Uppskjuten skatt	8	-1 152 480	62 208
Årets resultat		33 653 304	32 210 659

Koncernens Balansräkning

Not 2022-12-31 2021-12-31

TILLGÅNGAR

Anläggningstillgångar

Materiella anläggningstillgångar

Byggnader och mark	9	38 208 569	39 277 360
Maskiner och andra tekniska anläggningar	10	18 127 502	19 299 527
Inventarier, verktyg och installationer	11	6 421 630	5 718 693
Pågående nyanläggningar och förskott avseende materiella anläggningstillgångar	12	33 055 964	20 524 439
		95 813 665	84 820 019

Finansiella anläggningstillgångar

Andelar i intresseföretag och gemensamt styrda företag	13, 14	1 357 445	1 357 445
Andra långfristiga värdepappersinnehav	15	732 185	2 369 213
Andra långfristiga fordringar	16	4 250 000	1 750 000
		6 339 630	5 476 658
Summa anläggningstillgångar		102 153 295	90 296 677

Omsättningstillgångar

Varulager m m

Råvaror och förnödenheter		10 807 938	7 831 922
Färdiga varor och handelsvaror		105 454 459	64 859 183
Varor på väg		26 862 397	20 501 854
		143 124 794	93 192 959

Kortfristiga fordringar

Kundfordringar		24 596 113	32 271 956
Aktuella skattefordringar		861 537	0
Övriga fordringar		2 057 736	3 646 448
Förutbetalda kostnader och upplupna intäkter	17	441 701	307 697
		27 957 087	36 226 101

Kassa och bank

Summa omsättningstillgångar		74 771 683	104 390 670
------------------------------------	--	-------------------	--------------------

SUMMA TILLGÅNGAR

245 853 564 **233 809 730**
348 006 859 **324 106 407**

Koncernens Balansräkning

Not 2022-12-31 2021-12-31

EGET KAPITAL OCH SKULDER

Eget kapital

Eget kapital hänförligt till moderföretagets aktieägare

Aktiekapital

50 000

50 000

Annat eget kapital inklusive årets resultat

262 287 472

237 634 168

Eget kapital hänförligt till moderföretagets aktieägare

262 337 472

237 684 168

Summa eget kapital

262 337 472

237 684 168

Avsättningar

Avsättningar för uppskjuten skatt

18

12 018 648

10 866 168

Övriga avsättningar

19

170 466

458 783

12 189 114

11 324 951

Långfristiga skulder

20

Övriga skulder

48 483 245

44 074 092

48 483 245

44 074 092

Kortfristiga skulder

Förskott från kunder

719 599

1 133 045

Leverantörsskulder

7 885 525

6 796 157

Skulder till företag som det finns ett ägarintresse i

0

3 166 555

Aktuella skatteskulder

728 292

3 206 238

Övriga skulder

5 864 654

8 100 543

Upplupna kostnader och förutbetalda intäkter

21

9 798 958

8 620 658

24 997 028

31 023 196

SUMMA EGET KAPITAL OCH SKULDER

348 006 859

324 106 407

Koncernens Kassaflödesanalys

Not	2022-01-01 -2022-12-31	2021-01-01 -2021-12-31
Den löpande verksamheten		
Resultat efter finansiella poster	42 389 529	39 886 276
Justeringar för poster som inte ingår i kassaflödet m.m	8 369 155	7 744 286
Betald skatt	-10 923 228	-7 855 847
Kassaflöde från den löpande verksamheten före förändringar av rörelsekapital	39 835 456	39 774 715
Kassaflöde från förändringar i rörelsekapital		
Förändring av varulager och pågående arbeten	-49 931 835	15 065 009
Förändring kundfordringar	7 675 843	-12 216 697
Förändring av kortfristiga fordringar	1 454 708	-437 074
Förändring leverantörsskulder	1 089 368	3 749 413
Förändring av kortfristiga skulder	-4 637 590	6 123 408
Kassaflöde från den löpande verksamheten	-4 514 050	52 058 774
Investeringsverksamheten		
Investeringar i materiella anläggningstillgångar	-18 770 525	-21 613 514
Investeringar i finansiella anläggningstillgångar	-3 095 000	-3 750 000
Försäljning av finansiella anläggningstillgångar	1 351 435	0
Kassaflöde från investeringsverksamheten	-20 514 090	-25 363 514
Finansieringsverksamheten		
Upptagna lån	4 409 153	5 245 382
Utbetald utdelning	-9 000 000	-7 700 000
Kassaflöde från finansieringsverksamheten	-4 590 847	-2 454 618
Årets kassaflöde	-29 618 987	24 240 642
Likvida medel vid årets början		
Likvida medel vid årets början	104 390 670	80 150 028
Likvida medel vid årets slut	74 771 683	104 390 670

2023042004296

Moderbolagets Resultaträkning

	Not	2022-01-01 -2022-12-31	2021-01-01 -2021-12-31
Rörelsens intäkter		0	0
Rörelsens kostnader			
Övriga externa kostnader	4	-26 300	-99 625
		-26 300	-99 625
Rörelseresultat		-26 300	-99 625
Resultat från finansiella poster			
Resultat från andelar i koncernföretag	22	20 000 000	20 000 000
Resultat från andelar i intresseföretag och gemensamt styrda företag	6	0	0
Resultat från övriga värdepapper och fordringar som är anläggningstillgångar		-69 661	0
Ränteintäkter	7	2 407 000	1 912 000
Räntekostnader		-1 852 312	-1 681 814
		20 485 027	20 230 186
Resultat efter finansiella poster		20 458 727	20 130 561
Bokslutsdispositioner	23	0	0
Resultat före skatt		20 458 727	20 130 561
Skatt på årets resultat	8	-108 848	-27 043
Årets resultat		20 349 879	20 103 518

mt

Moderbolagets Balansräkning

Not 2022-12-31 2021-12-31

TILLGÅNGAR

Anläggningstillgångar

Finansiella anläggningstillgångar

Andelar i koncernföretag	24, 25	2 586 721	2 586 721
Andra långfristiga värdepappersinnehav	15	595 000	2 000 000
Andra långfristiga fordringar	16	4 250 000	1 750 000
		7 431 721	6 336 721
Summa anläggningstillgångar		7 431 721	6 336 721

Omsättningstillgångar

Kortfristiga fordringar

Fordringar hos koncernföretag		153 835 359	134 328 359
Övriga fordringar		1	0
		153 835 360	134 328 359

Kassa och bank

Summa omsättningstillgångar		1 743 096	5 117 855
		155 578 456	139 446 214

SUMMA TILLGÅNGAR

163 010 177 **145 782 935**

**Moderbolagets
Balansräkning**

Not **2022-12-31** **2021-12-31**

EGET KAPITAL OCH SKULDER

Eget kapital

26

Bundet eget kapital

Aktiekapital

50 000

50 000

50 000

50 000

Fritt eget kapital

Balanserad vinst

92 695 003

81 591 485

Årets resultat

20 349 879

20 103 518

113 044 882

101 695 003

Summa eget kapital

113 094 882

101 745 003

Långfristiga skulder

20

Övriga skulder

48 049 404

43 580 068

Summa långfristiga skulder

48 049 404

43 580 068

Kortfristiga skulder

Skulder till koncernföretag

1 650 000

350 000

Aktuella skatteskulder

135 891

27 864

Upplupna kostnader och förutbetalda intäkter

21

80 000

80 000

Summa kortfristiga skulder

1 865 891

457 864

SUMMA EGET KAPITAL OCH SKULDER

163 010 177

145 782 935

**Moderbolagets
Kassaflödesanalys**

Not	2022-01-01 -2022-12-31	2021-01-01 -2021-12-31
Den löpande verksamheten		
Resultat efter finansiella poster	20 458 727	20 130 561
Betald skatt	-821	-2 987
Kassaflöde från den löpande verksamheten före förändring av rörelsekapital	20 457 906	20 127 574
Kassaflöde från förändring av rörelsekapitalet		
Förändring av kortfristiga fordringar	-18 207 001	-10 211 069
Förändring av kortfristiga skulder	0	350 000
Kassaflöde från den löpande verksamheten	2 250 905	10 266 505
Investeringsverksamheten		
Investeringar i finansiella anläggningstillgångar	-2 500 000	-3 750 000
Försäljning av finansiella anläggningstillgångar	1 405 000	0
Kassaflöde från investeringsverksamheten	-1 095 000	-3 750 000
Finansieringsverksamheten		
Upptagna lån	4 469 336	5 239 901
Utbetald utdelning	-9 000 000	-7 700 000
Kassaflöde från finansieringsverksamheten	-4 530 664	-2 460 099
Årets kassaflöde	-3 374 759	4 056 406
Likvida medel vid årets början		
Likvida medel vid årets början	5 117 855	1 061 449
Likvida medel vid årets slut	1 743 096	5 117 855

2023042004299

ikm

Noter

Not 1 Redovisnings- och värderingsprinciper

Allmänna upplysningar

Årsredovisningen och koncernredovisningen är upprättad i enlighet med årsredovisningslagen och BFNAR 2012:1 Årsredovisning och koncernredovisning (K3).

Fordringar och skulder i utländsk valuta har värderats till balansdagens kurs. Kursvinster och kursförluster på rörelsefordringar och rörelseskulder redovisas i rörelseresultatet medan kursvinster och kursförluster på finansiella fordringar och skulder redovisas som finansiella poster.

Redovisningsprinciperna är oförändrade jämfört med föregående år.

Intäktsredovisning

Intäkter har tagits upp till verkligt värde av vad som erhållits eller kommer att erhållas och redovisas i den omfattning det är sannolikt att de ekonomiska fördelarna kommer att tillgodogöras bolaget och intäkterna kan beräknas på ett tillförlitligt sätt.

Koncernredovisning

Konsolideringsmetod

Koncernredovisningen har upprättats enligt förvärvsmetoden. Detta innebär att förvärvade verksamheters identifierbara tillgångar och skulder redovisas till marknadsvärde enligt upprättad förvärvsanalys. Överstiger verksamhetens anskaffningsvärde det beräknade marknadsvärdet av de förväntade nettotillgångarna enligt förvärvsanalysen redovisas skillnaden som goodwill.

Transaktioner mellan koncernföretag

Koncerninterna fordringar och skulder samt transaktioner mellan koncernföretag liksom orealiserade vinster elimineras i sin helhet. Orealiserade förluster elimineras också såvida inte transaktionen motsvarar ett nedskrivningsbehov.

Förändring av internvinst under räkenskapsåret har elimineras i koncernresultaträkningen.

Anläggningstillgångar

Materiella anläggningstillgångar redovisas till anskaffningsvärde minskat med ackumulerade avskrivningar enligt plan och eventuella nedskrivningar.

Avskrivning sker linjärt över den förväntade nyttjandeperioden med hänsyn till väsentligt restvärde. Följande avskrivningsprocent tillämpas:

Kontorsbyggnader: stommar	50-60 år
Värme, sanitet, el	40 år
Fasader, yttertak, hiss	33 år
Ventilation	20 år
Övrigt	10-50 år
Industribyggnader: stommar	25-60 år
Travers	20 år
Värme, sanitet, el	25-40 år
Fasader, yttertak	25-40 år

WMM

Övrigt	10-50 år
Maskiner och andra tekniska anläggningar	5-10 år
Inventarier, verktyg och installationer	5-10 år

Komponentindelning

Materiella anläggningstillgångar har delats upp på komponenter när komponenterna är betydande och när komponenterna har väsentligt olika nyttjandeperioder. När en komponent i en anläggningstillgång byts ut, utträngs eventuell kvarvarande del av den gamla komponenten och den nya komponentens anskaffningsvärde aktiveras. Utgifter för löpande reparationer och underhåll redovisas som kostnader.

Finansiella instrument

Finansiella instrument värderas utifrån anskaffningsvärdet. Instrumentet redovisas i balansräkningen när bolaget blir part i instrumentets avtalsmässiga villkor. Finansiella tillgångar tas bort från balansräkningen när rätten att erhålla kassaflöden från instrumentet har löpt ut eller överförs och bolaget har överfört i stort sett alla risker och förmåner som är förknippade med äganderätten. Finansiella skulder tas bort från balansräkningen när förpliktelserna har reglerats eller på annat sätt upphört.

Andelar i dotterföretag

Andelar i dotterföretag redovisas till anskaffningsvärde efter avdrag för eventuella nedskrivningar. I anskaffningsvärdet ingår köpeskillingen som erlagts för aktierna samt förvärvskostnader. Eventuella kapitaltillskott läggs till anskaffningsvärdet när de uppkommer.

Andra långfristiga värdepappersinnehav

Placeringar i värdepapper som är anskaffade med avsikt att innehas långsiktigt har redovisats till sina anskaffningsvärden. Varje balansdag görs bedömning om eventuellt nedskrivningsbehov.

Kundfordringar/kortfristiga fordringar

Kundfordringar och kortfristiga fordringar redovisas som omsättningstillgångar till det belopp som förväntas bli inbetalt efter avdrag för individuellt bedömda osäkra fordringar.

Låneskulder och leverantörsskulder

Låneskulder och leverantörsskulder redovisas initialt till anskaffningsvärde efter avdrag för transaktionskostnader. Skiljer sig det redovisade beloppet från det belopp som ska återbetalas vid förfallotidpunkten periodiseras mellanskillnaden som räntekostnad över lånets löptid med hjälp av instrumentets effektivränta. Härigenom överensstämmer vid förfallotidpunkten det redovisade beloppet och det belopp som ska återbetalas.

Nedskrivningsprövning av finansiella anläggningstillgångar

Vid varje balansdag bedöms om det finns indikationer på nedskrivningsbehov av någon av de finansiella anläggningstillgångarna. Nedskrivning sker om värdenedgången bedöms vara bestående och provas individuellt.

Leasingavtal

Företaget redovisar samtliga leasingavtal, såväl finansiella som operationella, som operationella leasingavtal. Operationella leasingavtal redovisas som en kostnad linjärt över leasingperioden.

Varulager

Varulagret har värderats till det lägsta av dess anskaffningsvärde och dess nettoförsäljningsvärde på balansdagen. Med nettoförsäljningsvärde avses varornas beräknade försäljningspris minskat med försäljningskostnader. Den valda värderingsmetoden innebär att inkurans i varulagret har beaktats.

Inkomstskatter

Total skatt utgörs av aktuell skatt och uppskjuten skatt. Skatter redovisas i resultaträkningen, utom då underliggande transaktion redovisas direkt mot eget kapital varvid tillhörande skatteeffekter redovisas i eget kapital.

Aktuell skatt

Aktuell skatt avser inkomstskatt för innevarande räkenskapsår samt den del av tidigare räkenskapsårs inkomstskatt som ännu inte redovisats. Aktuell skatt beräknas utifrån den skattesats som gäller per balansdagen.

Uppskjuten skatt

Uppskjuten skatt är inkomstskatt som avser framtida räkenskapsår till följd av tidigare händelser. Redovisning sker enligt balansräkningsmetoden. Enligt denna metod redovisas uppskjutna skatteskulder och uppskjutna skattefordringar på temporära skillnader som uppstår mellan bokförda respektive skattemässiga värden för tillgångar och skulder samt för övriga skattemässiga avdrag eller underskott.

Uppskjutna skattefordringar nettoredovisas mot uppskjutna skatteskulder endast om de kan betalas med ett nettobelopp. Uppskjuten skatt beräknas utifrån gällande skattesats på balansdagen. Effekter av förändringar i gällande skattesatser resultatförs i den period förändringen lagstadsats. Uppskjuten skattefordran redovisas som finansiell anläggningstillgång och uppskjuten skatteskuld som avsättning.

Uppskjuten skattefordran avseende underskottsavdrag eller andra framtida skattemässiga avdrag redovisas i den omfattning det är sannolikt att avdragen kan avräknas mot framtida skattemässiga överskott.

På grund av sambandet mellan redovisning och beskattning särredovisas inte den uppskjutna skatteskulden som är hänförlig till obeskattade reserver.

Avsättningar

Som avsättning har redovisats förpliktelser gentemot tredje man som är hänförliga till räkenskapsåret eller tidigare räkenskapsår och som på balansdagen antingen är säkra eller sannolika till sin förekomst men oviss till belopp eller till den tidpunkt då de ska infrias.

Ersättningar till anställda

Ersättningar till anställda avser alla former av ersättningar som företaget lämnar till de anställda. Kortfristiga ersättningar utgörs av bland annat löner, betald semester, betald frånvaro, bonus och ersättning efter avslutad anställning (pension). Kortfristiga ersättningar redovisas som kostnad och en skuld då det finns en legal eller informell förpliktelse att betala ut en ersättning till följd av en tidigare händelse och en tillförlitlig uppskattning av beloppet kan göras.

Kassaflödesanalys

Kassaflödesanalysen upprättas enligt indirekt metod. Det redovisade kassaflödet omfattar endast transaktioner som medfört in- eller utbetalningar.

Som likvida medel klassificerar företaget, förutom kassamedel, disponibla tillgodohavanden hos banker och andra kreditinstitut samt kortfristiga likvida placeringar som är noterade på en marknadsplats och har en kortare löptid än tre månader från anskaffningstidpunkten. Förändringar i spärrade medel redovisas i investeringsverksamheten.

Nyckeltalsdefinitioner

Nettoomsättning

Rörelsens huvudintäkter, fakturerade kostnader, sidointäkter samt intäktskorrigeringar.

Resultat efter finansiella poster

Resultat efter finansiella intäkter och kostnader men före bokslutsdispositioner och skatter.

Balansomslutning

Företagets samlade tillgångar.

Antal anställda

Medelantal anställda under räkenskapsåret.

Soliditet (%)

Justerat eget kapital (eget kapital och obeskattade reserver med avdrag för uppskjuten skatt) i procent av balansomslutning.

Avkastning på totalt kap. (%)

Rörelseresultat plus finansiella intäkter i procent av balansomslutningen.

Avkastning på eget kap. (%)

Resultat efter finansiella poster i procent av justerat eget kapital (eget kapital och obeskattade reserver med avdrag för uppskjuten skatt).

Not 2 Nettoomsättningens fördelning

Koncernen

	2022	2021
Nettoomsättningen per rörelsegren		
Slitprodukter	114 278 164	130 548 333
Reservdelar	67 306 165	65 257 239
Reparationer	17 392 177	16 990 545
Övrigt, slit- och reservdelar till maskiner runt krossarna	17 284 749	12 416 514
	216 261 255	225 212 631
Nettoomsättningen per geografisk marknad		
Sverige	129 269 928	127 992 506
EU-området	55 244 985	55 380 767
Övriga världen	31 746 342	41 839 358
	216 261 255	225 212 631

Not 3 Leasingavtal Koncernen

Årets leasingkostnader avseende leasingavtal, uppgår till 231.683 kronor.

Framtida leasingavgifter, för icke uppsägningsbara leasingavtal, förfaller till betalning enligt följande:

	2022	2021
Inom ett år	321 299	170 146
Senare än ett år men inom fem år	346 852	0
	668 151	170 146

Not 4 Arvode till revisorer Koncernen

Med revisionsuppdrag avses granskning av årsredovisningen och bokföringen samt styrelsens förvaltning, övriga arbetsuppgifter som det ankommer på bolagets revisor att utföra samt rådgivning eller annat biträde som föranleds av iakttagelser vid sådan granskning eller genomförandet av sådana övriga arbetsuppgifter.

	2022	2021
DALACC by EE AB		
Revisionsuppdrag	169 000	0
Övriga tjänster	165 190	0
	334 190	0
PWC		
Revisionsuppdrag	0	176 375
Övriga tjänster	0	41 135
	0	217 510

Moderbolaget

Med revisionsuppdrag avses granskning av årsredovisningen och bokföringen samt styrelsens förvaltning, övriga arbetsuppgifter som det ankommer på bolagets revisor att utföra samt rådgivning eller annat biträde som föranleds av iakttagelser vid sådan granskning eller genomförandet av sådana övriga arbetsuppgifter.

	2022	2021
PWC		
Revisionsuppdrag	0	35 625
	0	35 625

Handwritten mark

2023042004305

**Not 5 Anställda och personalkostnader
Koncernen**

	2022	2021
Medelantalet anställda		
Kvinnor	7	6
Män	33	34
	40	40
Löner och andra ersättningar		
Styrelse och verkställande direktör	1 493 250	1 491 000
Övriga anställda	16 141 366	15 664 505
	17 634 616	17 155 505
Sociala kostnader		
Pensionskostnader för styrelse och verkställande direktör	503 500	495 204
Pensionskostnader för övriga anställda	1 605 483	1 400 547
Övriga sociala avgifter enligt lag och avtal	6 129 556	5 706 627
	8 238 539	7 602 378
Totala löner, ersättningar, sociala kostnader och pensionskostnader	25 873 155	24 757 883
Könsfördelning bland ledande befattningshavare		
Andel kvinnor i styrelsen	8 %	8 %
Andel män i styrelsen	92 %	92 %
Andel kvinnor bland övriga ledande befattningshavare	0 %	0 %
Andel män bland övriga ledande befattningshavare	100 %	100 %

**Not 6 Resultat från övriga värdepapper och fordringar som är anläggningstillgångar
Koncernen**

	2022	2021
Resultat vid avyttringar	60 832	0
	60 832	0
Moderbolaget		
	2022	2021
Resultat vid avyttringar	69 661	0
	69 661	0

mm

2023042004306

**Not 7 Övriga ränteintäkter och liknande resultatposter
Koncernen**

	2022	2021
Övriga ränteintäkter	293 173	96 744
	293 173	96 744

Moderbolaget

	2022	2021
Ränteintäkter från koncernföretag	2 407 000	1 912 000
	2 407 000	1 912 000

**Not 8 Aktuell och uppskjuten skatt
Koncernen**

	2022	2021
Skatt på årets resultat		
Aktuell skatt	-7 583 745	-7 737 825
Förändring av uppskjuten skatt avseende temporära skillnader	-1 152 480	62 208
Totalt redovisad skatt	-8 736 225	-7 675 617

Avstämning av effektiv skatt

	2022		2021	
	Procent	Belopp	Procent	Belopp
Redovisat resultat före skatt		57 169 529		57 376 954
Skatt enligt gällande skattesats	20,60	-11 776 923	20,60	-11 819 653
Ej avdragsgilla kostnader		-55 617		-49 676
Ej skattepliktiga intäkter		4 247 252		4 166 656
Skatteeffekt av schablonränta på periodiseringsfond		-37 832		-35 152
Skattereduktion		39 375		
Redovisad effektiv skatt	13,27	-7 583 745	13,49	-7 737 825

1111

Moderbolaget

	2022	2021
Skatt på årets resultat		
Aktuell skatt	-108 848	-27 043
Totalt redovisad skatt	-108 848	-27 043

Avstämning av effektiv skatt

	2022		2021	
	Procent	Belopp	Procent	Belopp
Redovisat resultat före skatt		20 458 727		20 130 561
Skatt enligt gällande skattesats	20,60	-4 214 498	20,60	-4 146 896
Ej avdragsgilla kostnader		-14 350		-147
Ej skattepliktiga intäkter		4 120 000		4 120 000
Redovisad effektiv skatt	0,53	-108 848	0,13	-27 043

**Not 9 Byggnader och mark
Koncernen**

	2022-12-31	2021-12-31
Ingående anskaffningsvärden	45 062 885	40 860 629
Inköp	70 000	
Omklassificeringar		4 202 256
Utgående ackumulerade anskaffningsvärden	45 132 885	45 062 885
Ingående avskrivningar	-5 785 525	-4 693 686
Årets avskrivningar	-1 138 791	-1 091 839
Utgående ackumulerade avskrivningar	-6 924 316	-5 785 525
Utgående redovisat värde	38 208 569	39 277 360

**Not 10 Maskiner och andra tekniska anläggningar
Koncernen**

	2022-12-31	2021-12-31
Ingående anskaffningsvärden	55 323 518	55 323 518
Inköp	3 095 080	0
Omklassificeringar		0
Utgående ackumulerade anskaffningsvärden	58 418 598	55 323 518
Ingående avskrivningar	-36 023 991	-31 872 185
Årets avskrivningar	-4 267 105	-4 151 806
Utgående ackumulerade avskrivningar	-40 291 096	-36 023 991
Utgående redovisat värde	18 127 502	19 299 527

**Not 11 Inventarier, verktyg och installationer
Koncernen**

	2022-12-31	2021-12-31
Ingående anskaffningsvärden	33 360 609	32 350 983
Inköp	3 073 920	1 009 626
Utgående ackumulerade anskaffningsvärden	36 434 529	33 360 609
Ingående avskrivningar	-27 641 916	-25 096 022
Årets avskrivningar	-2 370 983	-2 545 894
Utgående ackumulerade avskrivningar	-30 012 899	-27 641 916
Utgående redovisat värde	6 421 630	5 718 693

**Not 12 Pågående nyanläggningar och förskott avseende materiella anläggningar
Koncernen**

	2022-12-31	2021-12-31
Ingående anskaffningsvärden	20 524 439	4 122 807
Inköp	12 531 525	20 603 888
Omklassificeringar	0	-4 202 256
Utgående ackumulerade anskaffningsvärden	33 055 964	20 524 439
Utgående redovisat värde	33 055 964	20 524 439

**Not 13 Andelar i intresseföretag och gemensamt styrda företag
Koncernen**

	2022-12-31	2021-12-31
Ingående anskaffningsvärden	1 357 455	1 357 445
Utgående ackumulerade anskaffningsvärden	1 357 455	1 357 445
Utgående redovisat värde	1 357 455	1 357 445

**Not 14 Specifikation andelar i intresseföretag och gemensamt styrda företag
Koncernen**

Namn	Kapital- andel	Rösträtts- andel	Bokfört värde
Deyang Realing Manufacture Co. Ltd	50	50	1 357 445 1 357 445
	Org.nr	Säte	
Deyang Realing Manufacture Co. Ltd	510079183925	Kina	

**Not 15 Andra långfristiga värdepappersinnehav
Koncernen**

	2022-12-31	2021-12-31
Ingående anskaffningsvärden	2 369 213	555 750
Inköp	595 000	1 813 463
Försäljningar	-2 232 028	0
Utgående ackumulerade anskaffningsvärden	732 185	2 369 213
Utgående redovisat värde	732 185	2 369 213

Moderbolaget

	2022-12-31	2021-12-31
Ingående anskaffningsvärden	2 000 000	0
Inköp	595 000	2 000 000
Försäljningar	-2 000 000	0
Utgående ackumulerade anskaffningsvärden	595 000	2 000 000
Utgående redovisat värde	595 000	2 000 000

**Not 16 Andra långfristiga fordringar
Koncernen**

	2022-12-31	2021-12-31
Ingående anskaffningsvärden	1 750 000	0
Tillkommande fordringar	2 500 000	1 750 000
Utgående ackumulerade anskaffningsvärden	4 250 000	1 750 000
Utgående redovisat värde	4 250 000	1 750 000

Moderbolaget

	2022-12-31	2021-12-31
Ingående anskaffningsvärden	1 750 000	0
Tillkommande fordringar	2 500 000	1 750 000
Utgående ackumulerade anskaffningsvärden	4 250 000	1 750 000
Utgående redovisat värde	4 250 000	1 750 000

**Not 17 Förutbetalda kostnader och upplupna intäkter
Koncernen**

	2022-12-31	2021-12-31
Övriga poster	441 701	307 697
	441 701	307 697

2023042004310

**Not 18 Uppskjuten skatteskuld
Koncernen**

	2022-12-31	2021-12-31
Obeskattade reserver	11 633 850	10 558 530
Skattepliktiga temporära skillnader	384 798	307 638
Belopp vid årets utgång	12 018 648	10 866 168

**Not 19 Avsättningar
Koncernen**

	2022-12-31	2021-12-31
Pensioner och liknande förpliktelser		
Belopp vid årets ingång	458 783	690 573
Under året ianspråktaga belopp	-288 317	-231 790
	170 466	458 783

**Not 20 Långfristiga skulder
Koncernen**

	2022-12-31	2021-12-31
Förfaller senare än fem år efter balansdagen		
Skulder som ska betalas senare än fem år efter balansdagen	48 049 404	44 074 092
	48 049 404	44 074 092

Moderbolaget

	2022-12-31	2021-12-31
Förfaller senare än fem år efter balansdagen		
Skulder som ska betalas senare än fem år efter balansdagen	48 049 404	44 074 092
	48 049 404	44 074 092

**Not 21 Upplupna kostnader och förutbetalda intäkter
Koncernen**

	2022-12-31	2021-12-31
Upplupna löner	1 570 363	1 676 625
Upplupna semesterlöner	1 756 653	1 951 415
Upplupna sociala avgifter	1 298 082	1 311 971
Övriga poster	5 173 860	3 680 647
	9 798 958	8 620 658

Moderbolaget

	2022-12-31	2021-12-31
Övriga poster	80 000	80 000
	80 000	80 000

2023042004311

**Not 22 Resultat från andelar i koncernföretag
Moderbolaget**

	2022	2021
Erhållna utdelningar	20 000 000	20 000 000
	20 000 000	20 000 000

**Not 23 Bokslutsdispositioner
Moderbolaget**

	2022	2021
Mottagna koncernbidrag	1 300 000	1 600 000
Lämnade koncernbidrag	-1 300 000	-1 600 000
	0	0

**Not 24 Andelar i koncernföretag
Moderbolaget**

	2022-12-31	2021-12-31
Ingående anskaffningsvärden	2 586 721	2 586 721
Utgående ackumulerade anskaffningsvärden	2 586 721	2 586 721
Utgående redovisat värde	2 586 721	2 586 721

**Not 25 Specifikation andelar i koncernföretag
Moderbolaget**

Namn	Kapital- andel	Rösträtts- andel	Antal andelar	Bokfört värde
Swegar AB	100%	100%	1 000	2 486 721
Swemas AB	100%	100%	2 000	50 000
Åminne Fastighets AB	100%	100%	50 000	50 000
				2 586 721

	Org.nr
Swegar AB	556607-8456
Swemas AB	556231-9383
Åminne Fastighets AB	559031-1980

**Not 26 Antal aktier och kvotvärde
Moderbolaget**

Namn	Antal aktier	Kvot- värde
Antal aktier	500	100
	500	

2023042004312


**Not 27 Ställda säkerheter
Koncernen**


	2022-12-31	2021-12-31
För företagets egen räkning		
Företagsinteckning	2 700 000	2 700 000
Kapitalvärde avseende pensionsutfästelse genom direktpension	137 185	369 213
	2 837 185	3 069 213

Moderbolaget

	2022-12-31	2021-12-31
Till förmån för koncernföretag		
Borgensåtagande till förmån för dotterbolag	1 700 580	1 700 580
	1 700 580	1 700 580

Ludvika den 19 april 2023



Johan Andersson


Fredrik Andersson


Jan-Erik Andersson

Vår revisionsberättelse har lämnats den 19 april 2023

DALACC by EE AB



Mattias Ericson
Auktoriserad revisor



2023042004313

Revisionsberättelse

Till bolagsstämman i Åminne Holding AB

Org.nr 556914-4180

Rapport om årsredovisningen och koncernredovisningen

Uttalanden

Vi har utfört en revision av årsredovisningen och koncernredovisningen för Åminne Holding AB för räkenskapsåret 2022.

Enligt vår uppfattning har årsredovisningen och koncernredovisningen upprättats i enlighet med årsredovisningslagen och ger en i alla väsentliga avseenden rättvisande bild av moderbolages och koncernens finansiella ställning per den 31 december 2022 och av dess finansiella resultat och kassaflöde för året enligt årsredovisningslagen. Förvaltningsberättelsen är förenlig med årsredovisningens och koncernredovisningens övriga delar.

Vi tillstyrker därför att bolagsstämman fastställer resultaträkningen och balansräkningen för moderbolaget och koncernen.

Grund för uttalanden

Vi har utfört revisionen enligt International Standards on Auditing (ISA) och god revisionssed i Sverige. Vårt ansvar enligt dessa standarder beskrivs närmare i avsnittet *Revisorns ansvar*. Vi är oberoende i förhållande till moderbolaget och koncernen enligt god revisorssed i Sverige och har i övrigt fullgjort vårt yrkesetiska ansvar enligt dessa krav.

Vi anser att de revisionsbevis vi har inhämtat är tillräckliga och ändamålsenliga som grund för våra uttalanden.

Styrelsens ansvar

Det är styrelsen som har ansvaret för att årsredovisningen och koncernredovisningen upprättas och att den ger en rättvisande bild enligt årsredovisningslagen. Styrelsen ansvarar även för den interna kontroll som de bedömer är nödvändig för att upprätta en årsredovisning och koncernredovisning som inte innehåller några väsentliga felaktigheter, vare sig dessa beror på oegentligheter eller på fel.

Vid upprättandet av årsredovisningen och koncernredovisning ansvarar styrelsen för bedömningen av bolagets och koncernens förmåga att fortsätta verksamheten. De upplyser, när så är lämpligt, om förhållanden som kan påverka förmågan att fortsätta verksamheten och att använda antagandet om fortsatt drift. Antagandet om fortsatt drift tillämpas dock inte om styrelsen avser att likvidera bolaget, upphöra med verksamheten eller inte har något realistiskt alternativ till att göra något av detta.

Revisorns ansvar

Våra mål är att uppnå en rimlig grad av säkerhet om huruvida årsredovisningen och koncernredovisningen som helhet inte innehåller några väsentliga felaktigheter, vare sig dessa beror på oegentligheter eller på fel, och att lämna en revisionsberättelse som innehåller våra uttalanden. Rimlig säkerhet är en hög grad av säkerhet, men är ingen garanti för att en revision som utförs enligt ISA och



2023042004514

god revisionsssed i Sverige alltid kommer att upptäcka en väsentlig felaktighet om en sådan finns. Felaktigheter kan uppstå på grund av oegentligheter eller fel och anses vara väsentliga om de enskilt eller tillsammans rimligen kan förväntas påverka de ekonomiska beslut som användare fattar med grund i årsredovisningen och koncernredovisningen.

En ytterligare beskrivning av mitt vårt ansvar för revisionen av årsredovisningen och koncernredovisningen finns på Revisorsinspektionens webbplats:
http://www.revisorsinspektionen.se/rn/showdocument/documents/rev_dok/revisors_ansvar.pdf.
 Denna beskrivning är en del av revisionsberättelsen.

Rapport om andra krav enligt lagar och andra författningar

Uttalanden

Utöver vår revision av årsredovisningen och koncernredovisningen har vi även utfört en revision av styrelsens förvaltning för Åminne Holding AB för räkenskapsåret 2022 samt av förslaget till dispositioner beträffande bolagets vinst eller förlust.

Vi tillstyrker att bolagsstämman disponerar vinsten enligt förslaget i förvaltningsberättelsen och beviljar styrelsens ledamöter ansvarsfrihet för räkenskapsåret.

Grund för uttalanden

Vi har utfört revisionen enligt god revisionsssed i Sverige. Vårt ansvar enligt denna beskrivs närmare i avsnittet *Revisorns ansvar*. Vi är oberoende i förhållande till moderbolaget och koncernen enligt god revisorssed i Sverige och har i övrigt fullgjort vårt yrkesetiska ansvar enligt dessa krav.

Vi anser att de revisionsbevis vi har inhämtat är tillräckliga och ändamålsenliga som grund för våra uttalanden.

Styrelsens ansvar

Det är styrelsen som har ansvaret för förslaget till dispositioner beträffande bolagets vinst eller förlust. Vid förslag till utdelning innefattar detta bland annat en bedömning av om utdelningen är försvarlig med hänsyn till de krav som moderbolagets och koncernens verksamhetsart, omfattning och risker ställer på storleken av moderbolagets och koncernens egna kapital, konsolideringsbehov, likviditet och ställning i övrigt.

Styrelsen ansvarar för bolagets organisation och förvaltningen av bolagets angelägenheter. Detta innefattar bland annat att fortlöpande bedöma bolagets och koncernens ekonomiska situation och att tillse att bolagets organisation är utformad så att bokföringen, medelsförvaltningen och bolagets ekonomiska angelägenheter i övrigt kontrolleras på ett betryggande sätt.

**Revisorns ansvar**

Vårt mål beträffande revisionen av förvaltningen, och därmed vårt uttalande om ansvarsfrihet, är att inhämta revisionsbevis för att med en rimlig grad av säkerhet kunna bedöma om någon styrelseledamot i något väsentligt avseende:

- företagit någon åtgärd eller gjort sig skyldig till någon försummelse som kan föranleda ersättningsskyldighet mot bolaget, eller
- på något annat sätt handlat i strid med aktiebolagslagen, årsredovisningslagen eller bolagsordningen.

Vårt mål beträffande revisionen av förslaget till dispositioner av bolagets vinst eller förlust, och därmed vårt uttalande om detta, är att med rimlig grad av säkerhet bedöma om förslaget är förenligt med aktiebolagslagen.

Rimlig säkerhet är en hög grad av säkerhet, men ingen garanti för att en revision som utförs enligt god revisionssed i Sverige alltid kommer att upptäcka åtgärder eller försummelser som kan föranleda ersättningsskyldighet mot bolaget, eller att ett förslag till dispositioner av bolagets vinst eller förlust inte är förenligt med aktiebolagslagen.

En ytterligare beskrivning av vårt ansvar för revisionen av förvaltningen finns på Revisorsinspektionens webbplats:

http://www.revisorsinspektionen.se/rn/showdocument/documents/rev_dok/revisors_ansvar.pdf.

Denna beskrivning är en del av revisionsberättelsen.

Ludvika den 19 april 2023

DALACC by EE AB

Mattias Ericson
Auktoriserad revisor