

Årsredovisning

Yama Konsulterna AB

556675-3611

Styrelsen och verkställande direktören avger följande årsredovisning för räkenskapsåret 2022-01-01 - 2022-12-31.

Om inte annat särskilt anges, redovisas alla belopp i hela kronor (sek).

INNEHÅLLSFÖRTECKNING SIDA

- Förvaltningsberättelse 2
- Resultaträkning 3
- Balansräkning 4
- Noter 5
- Underskrifter 5

FASTSTÄLLELSEINTYG

Jag intygar att resultaträkningen och balansräkningen har fastställts på årsstämma 2022-06-15.

Årsstämman beslöt att godkänna styrelsens förslag till vinstdisposition.

Jag intygar att innehållet i dessa handlingar överensstämmer med originalen och att originalen undertecknats av samtliga personer som enligt lag ska underteckna dessa.

Stockholm 2023-07-15



Peter Tielman, Verkställande direktör

FÖRVALTNINGSBERÄTTELSE

VERKSAMHETEN

Allmänt om verksamheten

Bolaget skall bedriva drift och skötsel av träningsanläggningar, hälsoutbildningar, träning och hälsa, naprapati och behandlingar, äga och förvalta värdepapper och idka därmed förenlig verksamhet.

Företaget har sitt säte i Stockholm.

FLERÅRSÖVERSIKT

	2201-2212	2101-2112	2001-2012
Nettoomsättning	0	0	0
Resultat efter finansiella poster	0	0	0
Soliditet %	33	33	33

FÖRÄNDRINGAR I EGET KAPITAL

	Aktiekapital	Balanserat resultat	Årets resultat	Totalt
Belopp vid årets ingång	100 000	170 486	0	270 486
<i>Resultatdisposition enligt bolagsstämman</i>				
Balanseras i ny räkning		0	0	0
Årets resultat			0	0
Belopp vid årets utgång	100 000	170 486	0	270 486


RESULTATDISPOSITION

Till årsstämmans förfogande står följande medel:

Balanserat resultat	170 486
Årets resultat	0
<i>Summa</i>	<i>170 486</i>

Styrelsen föreslår att medlen disponeras enligt följande:


Balanseras i ny räkning	170 486
<i>Summa</i>	<i>170 486</i>



RESULTATRÄKNING_{1, 2}


	2022-01-01 2022-12-31	202 1 -01-01 202 1 -12-31
Rörelsekostnader		
Övriga externa kostnader	0	0
Summa rörelsekostnader	0	0
Rörelseresultat	0	0
Finansiella poster		
Räntekostnader och liknande resultatposter	0	0
Summa finansiella poster	0	0
Resultat efter finansiella poster	0	0
Resultat före skatt	0	0
Årets resultat	0	0

2023071912609



BALANSRÄKNING

	1	2022-12-31	202 1 -12-31
TILLGÅNGAR			
Anläggningstillgångar			
<i>Finansiella anläggningstillgångar</i>			
Andelar i koncernföretag	3	594 477	594 477
Andra långfristiga fordringar	4	226 530	226 530
<i>Summa finansiella anläggningstillgångar</i>		<i>821 007</i>	<i>821 007</i>
Summa anläggningstillgångar		821 007	821 007
Omsättningstillgångar			
<i>Kortfristiga fordringar</i>			
Fordringar hos koncernföretag		0	0
Övriga fordringar		0	0
<i>Summa kortfristiga fordringar</i>		<i>0</i>	<i>0</i>
Summa omsättningstillgångar		0	0
SUMMA TILLGÅNGAR		821 007	821 007
EGET KAPITAL OCH SKULDER			
Eget kapital			
<i>Bundet eget kapital</i>			
Aktiekapital		100 000	100 000
Summa bundet eget kapital		100 000	100 000
<i>Fritt eget kapital</i>			
Balanserat resultat		170 486	170 486
Årets resultat		0	0
<i>Summa fritt eget kapital</i>		<i>170 486</i>	<i>170 486</i>
Summa eget kapital		270 486	270 486
Långfristiga skulder			
Övriga skulder		161 544	161 544
Summa långfristiga skulder		161 544	161 544
Kortfristiga skulder			
Skulder till koncernföretag		388 765	388 765
Övriga skulder		212	212
Upplupna kostnader och förutbetalda intäkter		0	0
Summa kortfristiga skulder		388 977	388 977
SUMMA EGET KAPITAL OCH SKULDER		821 007	821 007



NOTER

Not 1 Redovisningsprinciper

Enligt BFNAR 2016:10

Årsredovisningen har upprättats enligt årsredovisningslagen och BFNAR 2016:10 Årsredovisning i mindre företag (K2).

Nyckeltalsdefinitioner

Nedan definieras nyckeltalen i förvaltningsberättelsens flerårsöversikt.

Soliditet = Justerat eget kapital / Totalt kapital

Kommentar: Justerat eget kapital beräknas som eget kapital plus 78,6 % av obeskattade reserver.

Noter till resultaträkning

Not 2	Löner och andra ersättningar	2022	2021
-------	------------------------------	------	------

Under verksamhetsåret har bolaget inte haft några anställda och inga löner har betalats ut.

Noter till balansräkning

Not 3	Andelar i koncernföretag	2022-12-31	2021-12-31
-------	--------------------------	------------	------------

Ingående anskaffningsvärden	594 477	594 477
<i>Förändringar av anskaffningsvärden</i>		
Omklassificeringar m.m.	0	0
Utgående anskaffningsvärden	594 477	594 477

Redovisat värde	594 477	594 477
------------------------	----------------	----------------

Not 4	Andra långfristiga fordringar	2022-12-31	2021-12-31
-------	-------------------------------	------------	------------

Ingående anskaffningsvärden	226 530	226 530
-----------------------------	---------	---------

Omklassificeringar m.m.	0	0
-------------------------	---	---

Utgående anskaffningsvärden	226 530	226 530
-----------------------------	---------	---------

UNDERSKRIFTER

Stockholm 2023-07-15

Peter Tielman
Verkställande direktör

