

# Årsredovisning 21 / 22

Styrelsen får härmed avge årsredovisning för perioden 2021 05 01 - 2022 04 30  
Input Interiör KC AB, Org nr. 556534-1830

2022112915190



## Årsredovisningen omfattar

Förvaltningsberättelse	2
Resultaträkning	4
Balansräkning	5
Kassaflödessanalys	7
Noter	8

**input**<sup>®</sup>  
interiör

# Fastställelseintyg

---

2022112915204

Undertecknad styrelseledamot intygar härmed, dels att denna kopia av årsredovisningen överensstämmer med originalet, dels att intagna resultat- och balansräkningar har fastställts på ordinarie bolagsstämma 2022-10-30 varvid även beslöts, att resultatet enligt balansräkningen skulle disponeras i enlighet med styrelsens i förvaltningsberättelsen framlagda förslag.

Växjö den 2022-10-30



Sune Lundqvist

# Förvaltningsberättelse

## Information om verksamheten

Bolaget har sitt säte i Växjö och verksamheten består av försäljning av inredning för kontor och offentlig miljö. Verksamheten bedrivs förutom i Växjö även i Malmö, Kristianstad, Kalmar och Karlskrona.

## Väsentliga händelser under räkenskapsåret

När verksamhetsåret startade hade Sverige precis tagit bort restriktionerna för Covid-19. Detta påverkade bolaget positivt och gjorde att verksamheten återigen kunde växa.

## Förväntad framtida utveckling samt risker och osäkerhetsfaktorer

Det nya verksamhetsåret har fortsatt utveckla verksamheten i en positiv inriktning trots oro på marknaden. Vi är försiktigt optimistiska och om inget oförutsett inträffar så är vår prognos en ökad omsättning men med ett oförändrat resultat.

## Flerårsöversikt

Nyckeltal (Kkr)	2021/22	2020/21	2019/20	2018/19
Nettoomsättning	385 173	342 839	412 835	484 447
Resultat efter finansiella poster	19 530	11 259	9 186	31 502
Balansomslutning	164 625	141 799	124 156	159 862
Justerat eget kapital	112 798	91 574	79 725	84 039
Vinstmarginal	5,1%	3,3%	2,2%	6,5%
Soliditet	68,5%	64,6%	64,2%	52,6%
Medelantalet anställda	74	76	82	74

(def. Nyckeltal se noter)

## Förändring av eget kapital

	Fritt eget kapital			Totalt
	Bundet eget kapital	Balanserad vinst	Årets resultat	
Belopp vid årets ingång	1 200 000	72 904 459	13 116 882	87 221 341
(Varav aktiekapital)	(1 000 000)			
(Varav reservfond)	(200 000)			
Vinstdisposition enligt beslut vid bolagsstämma				
Omföring föregående års resultat		13 116 882	-13 116 882	0
Årets resultat			25 324 419	25 324 419
Belopp vid årets utgång	1 200 000	86 021 341	25 324 419	112 545 760

**Förslag till vinstdisposition**

Till bolagsstämmans förfogande står

Balanserat resultat	86 021 341
Årets resultat	25 324 419
	<u>111 345 760</u>

Styrelsen föreslår att resultatet fördelas enligt följande

I ny räkning balanseras	111 345 760
	<u>111 345 760</u>

Beträffande bolagets resultat och ställning för räkenskapsåret hänvisas till nedan intagna resultat- och balansräkningar samt tillhörande noter.

Företagets redovisningsvaluta är Svenska kronor (SEK) och alla belopp redovisas, om inget annat anges i kronor (kr).

# Resultaträkning

2022112915193

		2021 05 01 -2022 04 30	2020 05 01 -2021 04 30
	<i>Noter</i>		
Nettoomsättning		385 172 918	342 838 964
Kostnad för sålda varor		322 524 098	290 056 491
<i>Bruttoresultat</i>		<i>62 648 820</i>	<i>52 782 473</i>
<b>Rörelsekostnader, Övriga intäkter</b>	<b>2,3,4,5</b>		
Försäljningskostnader		29 690 043	29 546 217
Administrationskostnader		13 394 637	12 638 777
Övriga rörelseintäkter			676 430
<i>Rörelseresultat</i>		<i>19 564 140</i>	<i>11 273 909</i>
<b>Resultat från finansiella poster</b>			
Ränteintäkter	6	7 202	5 162
Räntekostnader		41 416	19 623
<i>Resultat efter finansiella poster</i>		<i>19 529 926</i>	<i>11 259 448</i>
<b>Bokslutsdispositioner</b>			
Förändring av överavskrivningar		56 015	26 214
Förändring av periodiseringsfond		5 200 000	1 600 000
Erhållet koncernbidrag		6 950 000	3 840 000
<i>Resultat före skatter</i>		<i>31 735 941</i>	<i>16 725 662</i>
Skatt på årets resultat	7	6 411 522	3 608 780
<i>Årets resultat</i>		<i>25 324 419</i>	<i>13 116 882</i>

# Balansräkning · Tillgångar

2022112915194

		2022 04 30	2021 04 30
	<i>Noter</i>		
<b>Anläggningstillgångar</b>			
· Materiella anläggningstillgångar			
Inventarier	8	852 162	1 350 190
		852 162	1 350 190
· Finansiella anläggningstillgångar			
Andelar i koncernföretag	10	13 740 000	13 740 000
Andra långfristiga värdepappersinnehav	9	206 400	206 400
		13 946 400	13 946 400
<i>Summa anläggningstillgångar</i>		14 798 562	15 296 590
<b>Omsättningstillgångar</b>			
· Varulager			
Händelsvaror		5 621 356	12 139 577
		5 621 356	12 139 577
· Kortfristiga fordringar			
Kundfordringar		42 005 881	34 972 038
Fordringar hos koncernföretag		101 606 212	78 125 804
Aktuella skattefordringar			
Övriga fordringar		46 157	8 098
Förutbetalda kostnader och upplupna intäkter		523 278	1 240 758
		144 181 528	114 346 698
· Kassa och bank		23 429	16 429
<i>Summa omsättningstillgångar</i>		149 826 313	126 502 704
<i>Summa tillgångar</i>		164 624 875	141 799 294

# Balansräkning - Eget kapital och skulder

2022112915195

		2022 04 30	2021 04 30
<b>Eget kapital</b>	<i>Noter</i> <i>11</i>		
· Bundet eget kapital			
Aktiekapital		1 000 000	1 000 000
Reservfond		200 000	200 000
		<b>1 200 000</b>	<b>1 200 000</b>
· Fritt eget kapital			
Balanserad vinst		86 021 341	72 904 459
Årets resultat		25 324 419	13 116 882
		<b>111 345 760</b>	<b>86 021 341</b>
<b>Summa eget kapital</b>		<b>112 545 760</b>	<b>87 221 341</b>
<b>Obeskattade reserver</b>			
Ackumulerade överavskrivningar		323 708	379 723
Periodiseringsfond	<i>12</i>		5 200 000
<b>Summa obeskattade reserver</b>		<b>323 708</b>	<b>5 579 723</b>
<b>Kortfristiga skulder</b>			
Förskott från kunder			3 888 397
Leverantörsskulder		31 656 135	27 846 688
Skulder till koncernföretag		3 160 036	992 731
Aktuella skatteskulder		6 432 346	3 393 823
Övriga skulder		2 625 592	4 658 801
Upplupna kostnader och förutbetalda intäkter	<i>13</i>	7 881 298	8 217 790
<b>Summa kortfristiga skulder</b>		<b>51 755 407</b>	<b>48 998 230</b>
<b>Summa eget kapital och skulder</b>		<b>164 624 875</b>	<b>141 799 294</b>

# Kassaflödesanalys

2022112915196

	2021 05 01 -2022 04 30	2020 05 01 -2021 04 30
<b>Den löpande verksamheten</b>		
Rörelseresultat	19 564 140	11 273 909
Justeringar för poster som inte ingår i kassaflödet m.m.	974 757	669 517
	<b>20 538 897</b>	<b>11 943 426</b>
Erhållen ränta och utdelning	7 202	5 162
Erlagd ränta	41 416	19 623
Återbetald/betald inkomstskatt	-3 788 525	-241 108
<i>Kassaflöde från den löpande verksamheten före förändringar av rörelsekapital</i>	<i>16 716 158</i>	<i>11 687 857</i>
<b>Kassaflöde från förändringar i rörelsekapital</b>		
Förändring av varulager	6 518 221	1 554 951
Förändring av kortfristiga fordringar	-5 466 320	-45 134 517
Förändring av kortfristiga skulder	-281 346	2 758 392
<i>Kassaflöde från den löpande verksamheten</i>	<i>17 486 713</i>	<i>-29 133 317</i>
<b>Investeringsverksamheten</b>		
Förvärv av materiella anläggningstillgångar	-61 203	-449 600
<i>Kassaflöde från investeringsverksamheten</i>	<i>-61 203</i>	<i>-449 600</i>
<b>Finansieringsverksamheten</b>		
Erhållet koncernbidrag	6 950 000	3 840 000
Utbetald utdelning		
<i>Kassaflöde från finansieringsverksamheten</i>	<i>6 950 000</i>	<i>3 840 000</i>
Årets kassaflöde	24 375 510	-25 742 917
Likvida medel vid årets början	31 620 204	57 363 121
<i>Likvida medel vid årets slut</i>	<i>55 995 714</i>	<i>31 620 204</i>

I ovan likvida medel ingår förutom Kassa och bank 55.972.285 Kr (31.603.775 Kr) som avser medel på ett koncernkonto. Detta konto fungerar som ett vanligt bankkonto men ägs av moderbolaget. Syftet med detta konto är att utjämna hela koncernens skulder och fordringar gentemot banken. Denna post ingår i balansräkningen som en del av "Fordran hos koncernföretag" men årets förändring på detta konto ingår inte i posten "Förändring av kortfristiga fordringar".

## 1 Redovisnings- och värderingsprinciper

### · Allmänna redovisningsprinciper

Årsredovisningen har upprättats enligt Årsredovisningslagen (1995:1554) och BFNAR 2012:1 Årsredovisning och koncernredovisning (K3).

### · Koncerntillhörighet

Bolaget är ett helägt dotterbolag till Input interiör AB, 559150-6349, med säte i Göteborgs kommun. Toppmoder i koncernen är Input interiör Sweden AB, 556330-9201, även detta bolag med säte i Göteborgs kommun.

### · Koncerninformation

Företaget är ett moderbolag men upprättar ingen koncernredovisning med hänvisning till undantagsregeln i Årsredovisningslagen 7 kap. 2§.

### · Kassaflödesanalys

Kassaflödesanalysen är upprättad enligt indirekt metod. Det innebär att rörelseresultatet justerats för transaktioner som inte medfört in- eller utbetalningar under perioden, samt för eventuella intäkter och kostnader som hänförs till investerings- eller finansieringsverksamhetens kassaflöden.

### · Intäktsredovisning

Intäkter har tagits upp till verkligt värde av vad som erhållits eller kommer att erhållas och redovisas i den omfattning det är sannolikt att de ekonomiska fördelarna kommer att tillgodogöras bolaget och intäkterna kan beräknas på ett tillförlitligt sätt.

### · Offentliga bidrag

I de fall ingen framtida prestation för att erhålla bidraget krävs intäktsredovisas offentliga bidrag då villkoren för att uppfylla bidragen är uppfyllda. Offentliga bidrag värderas till det verkliga värdet av vad som erhållits eller kommer att erhållas.

### · Leasingavtal

Företaget redovisar samtliga leasingavtal, såväl finansiella som operationella, som operationella leasingavtal. Operationella leasingavtal redovisas som en kostnad som är degressiv över leasingperioden.

### · Ersättning till anställda

Ersättning till anställda avser alla typer av ersättningar som företaget lämnar till de anställda. Företagets ersättningar innefattar bland annat löner, betald semester, betald frånvaro och ersättningar för avslutade anställningar (pensioner). Redovisningen sker i takt med intjänandet. Ersättningar till anställda efter avslutad anställning avser avgiftsbestämda pensionsplaner. Som avgiftsbestämda planer klassificeras planer där fastställda avgifter betalats och det inte finns förpliktelser, vare sig legala eller informella, att betala något ytterligare, utöver dessa avgifter. Övriga planer klassificeras som förmånsbestämda pensionsplaner. Företaget har inga förmånsbestämda pensionsplaner.

### · Utländsk valuta

Kursvinster och kursförluster på rörelsefordringar och rörelseskulder redovisas i rörelseresultatet medan kursvinster och kursförluster på finansiella fordringar och skulder redovisas som finansiella poster.

### · Koncernbidrag

Erhållna och lämnade koncernbidrag redovisas som bokslutsdispositioner.

---

- Skatt

Total skatt utgöres av aktuell skatt och uppskjuten skatt. Skatter redovisas i resultaträkningen utom då underliggande transaktion redovisas direkt mot eget kapital varvid tillhörande skatteeffekter redovisas i eget kapital.

- Aktuell skatt*

Aktuell skatt avser inkomstskatt för innevarande räkenskapsår samt den del av tidigare räkenskapsårs inkomstskatt som ännu inte redovisats. Aktuell skatt beräknas utifrån den skattesats som gäller per balansdagen.

- Uppskjuten skatt*

Uppskjuten skatt är inkomstskatt som avser framtida räkenskapsår till följd av tidigare händelser. Redovisning sker enligt balansräkningsmetoden. Enligt denna metod redovisas uppskjutna skatteskulder och uppskjutna skattefordringar på temporära skillnader som uppstår mellan bokförda respektive skattemässiga värden för tillgångar och skulder samt för övriga skattemässiga avdrag eller underskott.

Uppskjutna skattefordringar netto redovisas mot uppskjutna skatteskulder endast om de kan betalas med ett nettobelopp. Uppskjuten skatt beräknas utifrån gällande skattesats på balansdagen. Effekter av förändringar i gällande skattesatser resultatförs i den period förändringen lagstodgas. Uppskjuten skattefordran redovisas som finansiell anläggningstillgång och uppskjuten skatteskuld som avsättning.

På grund av sambandet mellan redovisning och beskattning särredovisas inte den uppskjutna skatteskulden som är hänförlig till obeskattade reserver.

- Transaktioner med närstående

Prissättningen vid försäljning mellan koncernföretag sker enligt affärsmässiga principer och till marknadspriser.

För uppgift om inköp och försäljning mellan koncernföretag, se notshänvisning "Inköp och försäljning mellan koncernföretag".

- Anläggningstillgångar

Materiella och immateriella anläggningstillgångar redovisas till anskaffningsvärde minskat med ackumulerade avskrivningar och eventuella nedskrivningar. Finansiella anläggningstillgångar värderas till anskaffningsvärde då de första gången redovisas i balansräkningen. Nedskrivning sker till verkligt värde vid bestående värdenedgång.

Materiella anläggningstillgångar har delats upp i betydande komponenter när komponenterna har väsentligt olika nyttjandeperioder.

Avskrivningen sker linjärt över den förväntade nyttjandeperioden.

Följande avskrivningsprocent tillämpas:

Inventarier - 20%

Biåar och transportfordon - 20%

- Finansiella instrument

Finansiella instrument värderas utifrån anskaffningsvärdet.

- Värdering av varulager

Varulagret har värderats till det lägsta av anskaffningsvärdet, enligt först-in-först-ut-principen, och det verkliga värdet. Det verkliga värdet har därvid beräknats till nettoförsäljningsvärdet efter avdrag för beräknad försäljningskostnad. Den valda värderingsmetoden innebär att inkurans i varulagret har beaktats.

---

- Fordringar, skulder och avsättningar

Om inget annat anges ovan värderas kortfristiga fordringar till det lägsta av dess anskaffningsvärde och det belopp varmed de beräknas bli reglerade. Skulder och avsättningar värderas till det belopp varmed de beräknas bli reglerade. Övriga tillgångar redovisas till anskaffningsvärdet om inget annat anges ovan.

- Nyckeltalsdefinitioner

*Vinstmarginal*

Resultat efter finansiella poster i förhållande till nettoomsättningen.

*Justerat eget kapital*

Redovisat eget kapital ökat med obeskattade reserver med avdrag för uppskjuten skatt.

*Soliditet*

Justerat eget kapital i förhållande till balanssumman.

	2021 05 01 -2022 04 30	2020 05 01 -2021 04 30
<b>2 Revisorns arvode</b>		
Arvode och Kostnadsersättningar		
- Revisionsuppdrag		
Revisionsgruppen i Borås AB	35 642	51 553
	35 642	51 553

	2021 05 01 -2022 04 30	2020 05 01 -2021 04 30
<b>3 Leasingavgifter</b>		
Årets betalda leasingavgifter	6 873 263	7 190 858
- Framtida leasingavgifter		
Betalas inom 1 år	6 757 059	6 567 816
Betalas inom 1-5 år	8 636 504	6 632 316
	15 393 563	13 200 132

Samtliga leasingavtal som avser bilar eller transportfordon är vid varje tidpunkt uppsägningsbara till respektive kontrakts matematiska restvärde. Dessa ingår därför ej i framtida utgifter, i dessa ingår endast hyra avseende lokaler.

	2021 05 01 -2022 04 30	2020 05 01 -2021 04 30
<b>4 Anställda och personalkostnader</b>		
- Medeltalet anställda		
Kvinnor	32	34
Män	42	42
	74	76
- Löner och andra ersättningar samt sociala kostnader inklusive pensionskostnader		
Löner och andra ersättningar	26 950 125	27 155 756
Sociala kostnader och pensionskostnader	10 585 688	10 356 444
(varav pensionskostnader)	(1 830 651)	(1 712 803)
	37 535 813	37 512 200
- Könsfördelning i styrelse och företagsledning		
Kvinnor	33%	26%
Män	67%	74%

	2021 05 01 -2022 04 30	2020 05 01 -2021 04 30
<b>5 Inköp och försäljning mellan koncernföretag</b>		
Andel av årets totala inköp som skett från andra företag i koncernen	4,4%	4,4%
Andel av årets totala försäljningar som skett till andra företag i koncernen	0,1%	0,2%

		<b>2021 05 01</b>	<b>2020 05 01</b>	
<b>6 Övriga ränteintäkter och liknande resultatposter</b>		<b>-2022 04 30</b>	<b>-2021 04 30</b>	
Utdelning aktier		7 200	.	
Övriga ränteintäkter		2	5 162	
		<b>7 202</b>	<b>5 162</b>	
		<b>2021 05 01</b>	<b>2020 05 01</b>	
<b>7 Skatt på årets resultat</b>		<b>-2022 04 30</b>	<b>-2021 04 30</b>	
Aktuell skatt		6 411 522	3 608 780	
Skatt på årets resultat		6 411 522	3 608 780	
<i>Redovisat resultat före skatt</i>		<b>31 735 941</b>	<b>16 725 662</b>	
Skatt på redovisat resultat enligt gällande skattesats (20,6% resp. 21,4%)		6 537 603	3 579 291	
- Skatteeffekt av				
Ej avdragsgilla kostnader		31 654	23 319	
Ej skattepliktiga intäkter			-1 105	
Andra justeringar		-157 735	7 275	
<i>Redovisad skattekostnad</i>		<b>6 411 522</b>	<b>3 608 780</b>	
		<b>2022 04 30</b>	<b>2021 04 30</b>	
<b>8 Inventarier</b>				
Ingående ackumulerade anskaffningsvärden		4 876 245	5 361 420	
Årets inköp		61 203	449 600	
Årets försäljningar/utrangeringar			934 775	
<i>Utgående ackumulerade anskaffningsvärden</i>		<b>4 937 448</b>	<b>4 876 245</b>	
Ingående ackumulerade avskrivningar		3 526 055	3 817 464	
Årets avskrivningar		559 231	643 366	
Årets försäljningar/utrangeringar			934 775	
<i>Utgående ackumulerade avskrivningar</i>		<b>4 085 286</b>	<b>3 526 055</b>	
<i>Utgående redovisat värde</i>		<b>852 162</b>	<b>1 350 190</b>	
		<b>2022 04 30</b>	<b>2021 04 30</b>	
<b>9 Andra långfristiga värdepappersinnehav</b>				
Ingående ackumulerade anskaffningsvärden		206 400	206 400	
<i>Utgående ackumulerade anskaffningsvärden</i>		<b>206 400</b>	<b>206 400</b>	
<i>Marknadsvärde</i>		<b>253 920</b>	<b>184 000</b>	
		<b>2022 04 30</b>	<b>2021 04 30</b>	
<b>10 Andelar i koncernföretag</b>				
<b>Namn</b>	<b>Säte</b>	<b>Org.nr</b>	<b>Kapitalandel</b>	<b>Bokfört värde</b>
Input interiör Helsingborg AB	Helsingborg	556176-7236	100%	10 000 000
KC-Fastigheten i Växjö AB	Växjö	556100-2089	100%	3 740 000
<i>Summa</i>				<b>13 740 000</b>

**11 Aktiekapital och förslag till vinstdisposition**

Aktiekapitalet består av 1 000 aktier med ett kvotvärde på 1 000 kr

Förslag till vinstdisposition

Till bolagsstämman förfogande står

Balanserat resultat	86 021 341
Årets resultat	25 324 419
	<u>111 345 760</u>

Styrelsen föreslår att resultatet fördelas enligt följande

I ny räkning balanseras	111 345 760
	<u>111 345 760</u>

**12 Periodiseringsfonder**

Avsatt 2017

Avsatt 2018

Avsatt 2019

Avsatt 2020

**2022 04 30****2021 04 30**

0

**13 Upplupna kostnader och förutbetalda intäkter**

Personalrelaterade kostnader

Övriga kostnader

**2022 04 30****2021 04 30**

7 241 464

7 586 285


639 834


631 505


7 881 2988 217 790

2022112915203

Växjö den 2022-10-28

  
Sune Lundqvist

  
Göran Lundqvist

  
Ulf Book

Vår revisionsberättelse har avgivits 2022-10-29



Kalle Wrane  
Auktoriserad revisör

# Revisionsberättelse

Till bolagsstämman i Input interiör KC AB

Org.nr 556534-1830

## Rapport om årsredovisningen

### *Uttalanden*

Jag har utfört en revision av årsredovisningen för Input interiör KC AB för räkenskapsåret 2021-05-01 - 2022-04-30.

Enligt min uppfattning har årsredovisningen upprättats i enlighet med årsredovisningslagen och ger en i alla väsentliga avseenden rättvisande bild av Input interiör KC ABs finansiella ställning per den 2022-04-30 och av dess finansiella resultat och kassaflöde för året enligt årsredovisningslagen. Förvaltningsberättelsen är förenlig med årsredovisningens övriga delar.

Jag tillstyrker därför att bolagsstämman fastställer resultaträkningen och balansräkningen.

### *Grund för uttalanden*

Jag har utfört revisionen enligt International Standards on Auditing (ISA) och god revisionssed i Sverige. Mitt ansvar enligt dessa standarder beskrivs närmare i avsnittet *Revisorns ansvar*. Jag är oberoende i förhållande till Input interiör KC AB enligt god revisorssed i Sverige och har i övrigt fullgjort mitt yrkesetiska ansvar enligt dessa krav.

Jag anser att de revisionsbevis jag har inhämtat är tillräckliga och ändamålsenliga som grund för mina uttalanden.

### *Styrelsens ansvar*

Det är styrelsen som har ansvaret för att årsredovisningen upprättas och att den ger en rättvisande bild enligt årsredovisningslagen. Styrelsen ansvarar även för den interna kontroll som den bedömer är nödvändig för att upprätta en årsredovisning som inte innehåller några väsentliga felaktigheter, vare sig dessa beror på oegentligheter eller misstag.

Vid upprättandet av årsredovisningen ansvarar styrelsen för bedömningen av bolagets förmåga att fortsätta verksamheten. Den upplyser, när så är tillämpligt, om förhållanden som kan påverka förmågan att fortsätta verksamheten och att använda antagandet om fortsatt drift. Antagandet om fortsatt drift tillämpas dock inte om styrelsen avser att likvidera bolaget, upphöra med verksamheten eller inte har något realistiskt alternativ till att göra något av detta.

### *Revisorns ansvar*

Mina mål är att uppnå en rimlig grad av säkerhet om huruvida årsredovisningen som helhet inte innehåller några väsentliga felaktigheter, vare sig dessa beror på oegentligheter eller misstag, och att lämna en revisionsberättelse som innehåller mina uttalanden. Rimlig säkerhet är en hög grad av säkerhet, men är ingen garanti för att en revision som utförs enligt ISA och god revisions sed i Sverige alltid kommer att upptäcka en väsentlig felaktighet om en sådan finns. Felaktigheter kan uppstå på grund av oegentligheter eller misstag och anses vara väsentliga om de enskilt eller tillsammans rimligen kan förväntas påverka de ekonomiska beslut som användare fattar med grund i årsredovisningen.

Som del av en revision enligt ISA använder jag professionellt omdöme och har en professionellt skeptisk inställning under hela revisionen. Dessutom:

- identifierar och bedömer jag riskerna för väsentliga felaktigheter i årsredovisningen, vare sig dessa beror på oegentligheter eller misstag, utformar och utför granskningsåtgärder bland annat utifrån dessa risker och inhämtar revisionsbevis som är tillräckliga och ändamålsenliga för att utgöra en grund för mina uttalanden. Risker för att inte upptäcka en väsentlig felaktighet till följd av oegentligheter är högre än för en väsentlig felaktighet som beror på misstag, eftersom oegentligheter kan innefatta agerande i maskopi, förfalskning, avsiktliga utelämnanden, felaktig information eller åsidosättande av intern kontroll.

- skaffar jag mig en förståelse av den del av bolagets interna kontroll som har betydelse för min revision för att utforma granskningsåtgärder som är lämpliga med hänsyn till omständigheterna, men inte för att uttala mig om effektiviteten i den interna kontrollen.

- utvärderar jag lämpligheten i de redovisningsprinciper som används och rimligheten i styrelsens uppskattningar i redovisningen och tillhörande upplysningar.

- drar jag en slutsats om lämpligheten i att styrelsen använder antagandet om fortsatt drift vid upprättandet av årsredovisningen. Jag drar också en slutsats, med grund i de inhämtade revisionsbevisen, om huruvida det finns någon väsentlig osäkerhetsfaktor som avser sådana händelser eller förhållanden som kan leda till betydande tvivel om bolagets förmåga att fortsätta verksamheten. Om jag drar slutsatsen att det finns en väsentlig osäkerhetsfaktor, måste jag i revisionsberättelsen fästa uppmärksamheten på upplysningarna i årsredovisningen om den väsentliga osäkerhetsfaktorn eller, om sådana upplysningar är otillräckliga, modifiera uttalandet om årsredovisningen. Mina slutsatser baseras på de revisionsbevis som inhämtas fram till datumet för revisionsberättelsen. Dock kan framtida händelser eller förhållanden göra att ett bolag inte längre kan fortsätta verksamheten.

- utvärderar jag den övergripande presentationen, strukturen och innehållet i årsredovisningen, däribland upplysningarna, och om årsredovisningen återger de underliggande transaktionerna och händelserna på ett sätt som ger en rättvisande bild.

Jag måste informera styrelsen om bland annat revisionens planerade omfattning och inriktning samt tidpunkten för den. Jag måste också informera om betydelsefulla iakttagelser under revisionen, däribland de eventuella betydande brister i den interna kontrollen som jag identifierat.

## **Rapport om andra krav enligt lagar och andra författningar**

### ***Uttalanden***

Utöver min revision av årsredovisningen har jag även utfört en revision av styrelsens förvaltning för Input interiör KC AB för räkenskapsåret 2021-05-01 - 2022-04-30 samt av förslaget till dispositioner beträffande bolagets vinst eller förlust.

Jag tillstyrker att bolagsstämman disponerar vinsten enligt förslaget i förvaltningsberättelsen och beviljar styrelsens ledamöter ansvarsfrihet för räkenskapsåret.

### ***Grund för uttalanden***

Jag har utfört revisionen enligt god revisionssed i Sverige. Mitt ansvar enligt denna beskrivs närmare i avsnittet Revisorns ansvar. Jag är oberoende i förhållande till Input interiör KC AB enligt god revisorssed i Sverige och har i övrigt fullgjort mitt yrkesetiska ansvar enligt dessa krav.

Jag anser att de revisionsbevis jag har inhämtat är tillräckliga och ändamålsenliga som grund för mina uttalanden.

### ***Styrelsens ansvar***

Det är styrelsen som har ansvaret för förslaget till dispositioner beträffande bolagets vinst eller förlust. Vid

förslag till utdelning innefattar detta bland annat en bedömning av om utdelningen är försvarlig med hänsyn till de krav som bolagets verksamhetsart, omfattning och risker ställer på storleken av bolagets egna kapital, konsolideringsbehov, likviditet och ställning i övrigt.

Styrelsen ansvarar för bolagets organisation och förvaltningen av bolagets angelägenheter. Detta innefattar bland annat att fortlöpande bedöma bolagets ekonomiska situation och att tillse att bolagets organisation är utformad så att bokföringen, medelsförvaltningen och bolagets ekonomiska angelägenheter i övrigt kontrolleras på ett betryggande sätt.

#### **Revisorns ansvar**

Mitt mål beträffande revisionen av förvaltningen, och därmed mitt uttalande om ansvarsfrihet, är att inhämta revisionsbevis för att med en rimlig grad av säkerhet kunna bedöma om någon styrelseledamot i något väsentligt avseende:

- företagit någon åtgärd eller gjort sig skyldig till någon försummelse som kan föranleda ersättningsskyldighet mot bolaget, eller
- på något annat sätt handlat i strid med aktiebolagslagen, årsredovisningslagen eller bolagsordningen.

Mitt mål beträffande revisionen av förslaget till dispositioner av bolagets vinst eller förlust, och därmed mitt uttalande om detta, är att med rimlig grad av säkerhet bedöma om förslaget är förenligt med aktiebolagslagen.

Rimlig säkerhet är en hög grad av säkerhet, men ingen garanti för att en revision som utförs enligt god revisionssed i Sverige alltid kommer att upptäcka åtgärder eller försummelser som kan föranleda ersättningsskyldighet mot bolaget, eller att ett förslag till dispositioner av bolagets vinst eller förlust inte är förenligt med aktiebolagslagen.

Som en del av en revision enligt god revisionssed i Sverige använder jag professionellt omdöme och har en professionellt skeptisk inställning under hela revisionen. Granskningen av förvaltningen och förslaget till dispositioner av bolagets vinst eller förlust grundar sig främst på revisionen av räkenskaperna. Vilka tillkommande granskningsåtgärder som utförs baseras på min professionella bedömning med utgångspunkt i risk och väsentlighet. Det innebär att jag fokuserar granskningen på sådana åtgärder, områden och förhållanden som är väsentliga för verksamheten och där avsteg och överträdelser skulle ha särskild betydelse för bolagets situation. Jag går igenom och prövar fattade beslut, beslutsunderlag, vidtagna åtgärder och andra förhållanden som är relevanta för mitt uttalande om ansvarsfrihet. Som underlag för mitt uttalande om styrelsens förslag till dispositioner beträffande bolagets vinst eller förlust har jag granskat om förslaget är förenligt med aktiebolagslagen.

Borås den 29 oktober 2022



Kalle Wrane  
Auktoriserad revisor

# Årsredovisning 21 / 22

Styrelsen och verkställande direktören får härmed avge årsredovisning för perioden 2021 05 01 - 2022 04 30  
Input interiör Sweden AB, Org nr. 556330-9201

2022122800702



## Årsredovisningen omfattar

Förvaltningsberättelse	2
Resultaträkning, koncern	4
Balansräkning, koncern	5
Resultaträkning, moderbolag	7
Balansräkning, moderbolag	8
Kassaflödesanalys, koncern	10
Kassaflödesanalys, moderbolag	11
Noter	12



# Förvaltningsberättelse

## Allmänt om verksamheten

Bolagets verksamhet består av försäljning av inredning för kontor och offentlig miljö. Företaget finns verksamt i 40 orter i Norden. Bolaget har sitt säte i Göteborg.

## Väsentliga händelser under räkenskapsåret

Under året har koncernen fusionerat verksamheterna i Finland till ett bolag, Input interior OY. Koncernen har under året utökat sin andel i Input interiör KC AB med ytterligare 5%.

I slutet av förra verksamhetsåret togs de flesta av restriktionerna på grund av Covid-19 pandemin bort i Norden. Efter detta började verksamheten sakta återgå till de nivåer som rådde före pandemin även om det varierat mellan olika geografiska områden.

## Förväntad framtida utveckling samt risker och osäkerhetsfaktorer

Vi har i början av det nya verksamhetsåret flyttat till nya och bättre lokaler i Oslo som kommer att ge oss en starkare ställning på den norska marknaden.

Det nya verksamhetsåret har trots konflikter och oro på världsmarknaden börjat bra. Med respekt och stor osäkerhet är ändå vår prognos för detta år en högre omsättning med högre vinst.

## Hållbarhetsrapport

Vår hållbarhetsredovisning kan du hitta på vår hemsida [www.inputinterior.se](http://www.inputinterior.se) eller genom att följa direktlänken [www.inputinterior.se/edok/hallbarhet\\_21-22.pdf](http://www.inputinterior.se/edok/hallbarhet_21-22.pdf)

## Flerårsöversikt

Nyckeltal, koncern (Kkr)	2021/22	2020/21	2019/20	2018/19
Nettoomsättning	3 206 853	2 755 444	2 997 325	3 037 794
Resultat efter finansiella poster	168 217	73 818	62 768	127 770
Balansomslutning	1 203 103	963 467	937 506	967 100
Justerat eget kapital	649 649	527 010	472 865	443 535
Vinstmarginal	5,2%	2,7%	2,1%	4,2%
Soliditet	54,0%	54,7%	50,4%	45,9%
Medelantalet anställda	666	716	743	766

(def. Nyckeltal se noter)

## Förändring av eget kapital Moderbolag

	Bundet eget kapital	Balanserad vinst	Årets resultat	Totalt
· Belopp vid årets ingång	960 000	330 299 311	22 161 657	353 420 968
(Varav aktiekapital)	(800 000)			
(Varav reservfond)	(160 000)			
Omföring föregående års resultat		22 161 657	-22 161 657	0
Årets resultat			213 555 987	213 555 987
Belopp vid årets utgång	960 000	352 460 968	213 555 987	566 976 955

## Koncern

	Aktekapital	Annat eget kapital inkl. årets resultat	Innehav utan bestämmande inflytande	Summa eget kapital
· Belopp vid årets ingång	800 000	492 940 046	33 270 245	527 010 291
Omräkningsdifferens		3 508 321		3 508 321
Fusionsdifferens		-3 329	3 596	267
Förändring skattesats				
Obeskattade reserver		59 720		59 720
Transaktioner med minoriteten		-5 255 500	-4 744 500	-10 000 000
Årets resultat		122 731 269	6 339 037	129 070 306
Belopp vid årets utgång	800 000	613 980 527	34 868 378	649 648 905

---

**Förslag till vinstdisposition**

Till bolagsstämman förfogande står

Balanserat resultat	352 460 968
Årets resultat	213 555 987
	<hr/>
	566 016 955

Styrelsen och verkställande direktören föreslår att resultatet fördelas enligt följande

I ny räkning balanseras	566 016 955
	<hr/>
	566 016 955

Beträffande bolagets resultat och ställning för räkenskapsåret hänvisas till nedan intagna resultat- och balansräkningar samt kassaflödesanalys med noter.  
Företagets redovisningsvaluta är Svenska kronor (SEK) och alla belopp redovisas, om inget annat anges i kronor (kr).

# Resultaträkning, koncern

2022122800705

		2021 05 01 -2022 04 30	2020 05 01 -2021 04 30
	<i>Noter</i>		
Nettoomsättning		3 206 852 896	2 755 444 379
Aktiverat arbete för egen räkning		951 050	133 400
Övriga rörelseintäkter	6	4 121 555	17 836 155
		<b>3 211 925 501</b>	<b>2 773 413 934</b>
<b>Rörelsekostnader</b>			
Råvaror och förnödenheter		192 716 757	179 757 294
Handelsvaror		2 124 609 048	1 819 150 682
Övriga externa kostnader	2,3	277 503 376	251 730 550
Personalkostnader	4	423 796 276	431 702 076
Avskrivningar och nedskrivningar av materiella och immateriella anläggningstillgångar	7	31 978 983	28 907 915
<i>Rörelseresultat</i>		<b>161 321 061</b>	<b>62 165 417</b>
<b>Resultat från finansiella poster</b>			
Ränteintäkter och liknande resultatposter	9	8 525 961	13 423 206
Räntekostnader och liknande resultatposter	10	1 630 418	1 770 480
<i>Resultat efter finansiella poster</i>		<b>168 216 604</b>	<b>73 818 143</b>
Skatt på årets resultat	11	39 146 298	24 004 369
<i>Årets resultat</i>		<b>129 070 306</b>	<b>49 813 774</b>
<b>Hänförligt till</b>			
Moderföretagets aktieägare		122 731 269	45 264 163
Innehav utan bestämmande inflytande		6 339 037	4 549 611

# Balansräkning, koncern · Tillgångar

2022122800706

		2022 04 30	2021 04 30
	<i>Noter</i>		
<b>Anläggningstillgångar</b>			
· Immateriella anläggningstillgångar	12-15	115 409 003	131 222 857
· Materiella anläggningstillgångar			
Byggnader och mark	16	121 309 762	116 604 136
Maskiner och andra tekniska anläggningar	17	1 743 469	2 301 263
Inventarier	18	33 020 228	12 553 014
Övriga materiella anläggningstillgångar	19-20	3 584 551	3 315 862
		159 658 010	134 774 275
· Finansiella anläggningstillgångar			
Andelar i intressebolag		24 451 713	24 592 338
Uppskjuten skattefordran		9 137 544	13 783 816
Andra långfristiga värdepappersinnehav	21	321 983	320 541
Andra långfristiga fordringar	23	7 275 490	16 256 168
		41 186 730	54 952 863
<i>Summa anläggningstillgångar</i>		316 253 743	320 949 995
<b>Omsättningstillgångar</b>			
· Varulager			
Råvaror och förnödenheter		39 413 225	29 588 425
Handelsvaror		92 323 610	95 127 539
		131 736 835	124 715 964
· Kortfristiga fordringar			
Kundfordringar		447 356 359	257 652 586
Aktuella skattefordringar			101 126
Övriga fordringar		5 155 425	17 429 510
Förutbetalda kostnader och upplupna intäkter		29 526 507	22 451 741
		482 038 291	297 634 963
· Kassa och bank		273 074 620	220 165 761
<i>Summa omsättningstillgångar</i>		886 849 746	642 516 688
<i>Summa tillgångar</i>		1 203 103 489	963 466 683

## Balansräkning, koncern - Eget kapital och skulder

2022122800707

		2022 04 30	2021 04 30
<b>Eget kapital</b>	<i>Noter</i>		
Aktiekapital		800 000	800 000
Annat eget kapital inklusive årets resultat		613 980 527	492 940 046
Eget kapital hänförligt till moderföretagets aktieägare		614 780 527	493 740 046
Innehav utan bestämmande inflytande		34 868 378	33 270 245
<i>Summa eget kapital</i>		<i>649 648 905</i>	<i>527 010 291</i>
<b>Avsättningar</b>			
Pensionsavsättningar	25	1 343 626	1 197 995
Uppskjuten skatteskuld		1 874 039	3 288 097
<i>Summa avsättningar</i>		<i>3 217 665</i>	<i>4 486 092</i>
<b>Långfristiga skulder</b>			
Övriga skulder		20 459 959	20 222 401
<i>Summa långfristiga skulder</i>		<i>20 459 959</i>	<i>20 222 401</i>
<b>Kortfristiga skulder</b>			
Skulder checkräkningskredit	26		
Förskott från kunder		1 532 635	21 063 676
Leverantörsskulder		349 542 711	214 720 973
Aktuella skatteskulder		20 519 358	35 449 294
Övriga skulder		48 883 624	44 777 298
Upplupna kostnader och förutbetalda intäkter	27	109 298 632	95 736 658
<i>Summa kortfristiga skulder</i>		<i>529 776 960</i>	<i>411 747 899</i>
<i>Summa eget kapital och skulder</i>		<i>1 203 103 489</i>	<i>963 466 683</i>

# Resultaträkning, moderbolag

2022122800708

		2021 05 01 -2022 04 30	2020 05 01 -2021 04 30
Nettoomsättning	<i>Noter</i>	804 462 804 462	588 262 588 262
<b>Rörelsekostnader</b>			
Handelsvaror	5	804 462	585 179
Övriga externa kostnader	2,3	41	145 128
<i>Rörelseresultat</i>		-41	-142 045
<b>Resultat från finansiella poster</b>			
Resultat från andelar i koncernföretag	8	105 500 000	
Ränteintäkter och liknande resultatposter	9	3 351 297	6 378 623
Räntekostnader och liknande resultatposter	10	4 115 886	2 781 089
<i>Resultat efter finansiella poster</i>		104 735 370	3 455 489
<b>Bokslutsdispositioner</b>			
Förändring av överavskrivningar			
Erhållna koncernbidrag		136 859 000	24 740 000
Lämnade koncernbidrag			
<i>Resultat före skatter</i>		241 594 370	28 195 489
Skatt på årets resultat	11	28 038 383	6 033 832
<i>Årets resultat</i>		213 555 987	22 161 657

## Balansräkning, moderbolag · Tillgångar

		2022 04 30	2021 04 30
	<i>Noter</i>		
<b>Anläggningstillgångar</b>			
· Finansiella anläggningstillgångar			
Andelar i koncernföretag	22	7 295 000	7 295 000
Andelar i intresseföretag	22	24 451 713	24 451 713
		31 746 713	31 746 713
<i>Summa anläggningstillgångar</i>		31 746 713	31 746 713
<b>Omsättningstillgångar</b>			
· Kortfristiga fordringar			
Kundfordringar			43 549
Fordringar hos koncernföretag		391 280 166	189 722 609
Aktuella skattefordringar			
Övriga fordringar		103 702	1 695 564
Förutbetalda kostnader och upplupna intäkter		36 789	
		391 420 657	191 461 722
· Kassa och bank		177 495 115	157 768 710
<i>Summa omsättningstillgångar</i>		568 915 772	349 230 432
<i>Summa tillgångar</i>		600 662 485	380 977 145

2022122800709

## Balansräkning, moderbolag · Eget kapital och skulder

2022122800710

		2022 04 30	2021 04 30
<b>Eget Kapital</b>	<i>Noter</i>		
· Bundet eget kapital			
Aktiekapital	24	800 000	800 000
Reservfond		160 000	160 000
		960 000	960 000
· Fritt eget kapital			
Balanserad vinst		352 460 968	330 299 311
Årets resultat		213 555 987	22 161 657
		566 016 955	352 460 968
<i>Summa eget kapital</i>		566 976 955	353 420 968
<b>Långfristiga skulder</b>			
Övriga skulder		20 127 844	20 222 401
<i>Summa långfristiga skulder</i>		20 127 844	20 222 401
<b>Kortfristiga skulder</b>			
Leverantörsskulder		4 936	79 466
Aktuella skatteskulder		13 325 883	7 109 921
Övriga skulder		401	
Upplupna kostnader och förutbetalda intäkter	27	226 466	144 389
<i>Summa kortfristiga skulder</i>		13 557 686	7 333 776
<i>Summa eget kapital och skulder</i>		600 662 485	380 977 145

# Kassaflödesanalys, koncern

2022122800711

	2021 05 01 -2022 04 30	2020 05 01 -2021 04 30
<b>Den löpande verksamheten</b>		
Rörelseresultat	161 321 061	62 165 417
Minoritetens andel av resultat	-6 339 037	-4 549 611
Justeringar för poster som inte ingår i kassaflödet m.m.	30 472 206	24 762 659
	<b>185 454 230</b>	<b>82 378 465</b>
Erhållen ränta/utdelning	8 525 961	13 423 206
Erlagd ränta	1 630 418	1 770 480
Återbetald/betald inkomstskatt	-55 394 883	-9 850 500
<i>Kassaflöde från den löpande verksamheten före förändringar av rörelsekapital</i>	<b>136 954 890</b>	<b>84 180 691</b>
<b>Kassaflöde från förändringar i rörelsekapital</b>		
Förändring av varulager	-7 020 871	40 968 485
Förändring av kortfristiga fordringar	-184 403 328	15 572 861
Förändring av kortfristiga skulder	134 277 646	-36 882 856
<i>Kassaflöde från den löpande verksamheten</i>	<b>79 808 337</b>	<b>103 839 181</b>
<b>Investeringsverksamheten</b>		
Förvärv av dotterföretag	-10 000 000	
Förvärv intressebolag	140 625	207 696
Förvärv av immateriella anläggningstillgångar	-1 903 347	-6 018 391
Förvärv av materiella anläggningstillgångar	-38 089 242	-7 054 232
Försäljning av finansiella anläggningstillgångar	-1 442	-3 543
Försäljning av materiella anläggningstillgångar	450 502	622 995
<i>Kassaflöde från investeringsverksamheten</i>	<b>-49 402 904</b>	<b>-12 245 475</b>
<b>Finansieringsverksamheten</b>		
Förändring av långfristig skuld	237 558	-4 746 066
Förändring av långfristiga fordringar	8 980 678	114 053
Förändring avsättningar	3 434 236	-911 977
Årets förändring av minoritetens andel	1 598 133	4 549 611
Förvärvad minoritetsandel	4 744 500	
<i>Kassaflöde från finansieringsverksamheten</i>	<b>18 995 105</b>	<b>-994 379</b>
Årets kassaflöde	49 400 538	90 599 327
Likvida medel vid årets början	220 165 761	125 235 061
Omräkningsdifferens	3 508 321	4 331 373
<i>Likvida medel vid årets slut</i>	<b>273 074 620</b>	<b>220 165 761</b>

# Kassaflödesanalys, moderbolag

2022122800712

	2021 05 01 -2022 04 30	2020 05 01 -2021 04 30
<b>Den löpande verksamheten</b>		
Rörelseresultat	-41	-142 045
Justeringar för poster som inte ingår i kassaflödet m.m.	0	0
	-41	-142 045
Erhållen ränta/utdelning	3 351 297	6 378 623
Erlagd ränta	4 115 886	2 781 089
Återbetald/betald inkomstskatt	-21 822 421	7 338 367
<i>Kassaflöde från den löpande verksamheten före förändringar av rörelsekapital</i>	-22 587 051	10 793 856
<b>Kassaflöde från förändringar i rörelsekapital</b>		
Förändring av kortfristiga fordringar	-199 958 935	21 135 597
Förändring av kortfristiga skulder	7 948	-3 939 667
<i>Kassaflöde från den löpande verksamheten</i>	-222 538 038	27 989 786
<b>Investeringsverksamheten</b>		
Försäljning av dotterföretag	0	100 000
<i>Kassaflöde från investeringsverksamheten</i>	0	100 000
<b>Finansieringsverksamheten</b>		
Förändring av långfristig skuld	-94 557	18 868
Erhållet koncernbidrag	136 859 000	24 740 000
Erhållen utdelning dotterbolag	105 500 000	0
<i>Kassaflöde från finansieringsverksamheten</i>	242 264 443	24 758 868
Årets kassaflöde	19 726 405	52 848 654
Likvida medel vid årets början	157 768 710	104 920 056
<i>Likvida medel vid årets slut</i>	177 495 115	157 768 710

Merparten av moderbolagets likvida medel består av saldo på koncernkonto. Detta belopp är summan av dotterbolagens in- och utlåning på detta konto och inte omedelbart disponibla för moderbolaget.

## I Redovisnings- och värderingsprinciper

### • Allmänna redovisningsprinciper

Årsredovisningen och koncernredovisningen har upprättats enligt Årsredovisningslagen (1995:1554) och BFNAR 2012:1 Årsredovisning och koncernredovisning (K3).

### • Koncerttillhörighet

Bolaget är moderbolag i koncernen.

### • Koncerttillhörighet

Koncernens bokslut har upprättats med tillämpning av förvärvsmetoden. Ytterligare information i Not 23.

### • Kassaflödesanalys

Kassaflödesanalysen är upprättad enligt indirekt metod. Det innebär att rörelseresultatet justerats för transaktioner som inte medfört in- eller utbetalningar under perioden, samt för eventuella intäkter och kostnader som hänförs till investerings- eller finansieringsverksamhetens kassaflöden.

### • Intäktsredovisning

Intäkter har tagits upp till verkligt värde av vad som erhållits eller kommer att erhållas och redovisas i den omfattning det är sannolikt att de ekonomiska fördelarna kommer att tillgodogöras bolaget och intäkterna kan beräknas på ett tillförlitligt sätt.

### • Offentliga bidrag

I de fall ingen framtida prestation för att erhålla bidraget krävs intäktsredovisas offentliga bidrag då villkoren för att uppfylla bidragen är uppfyllda. Offentliga bidrag värderas till det verkliga värdet av vad som erhållits eller kommer att erhållas.

### • Leasingavtal

Företaget redovisar samtliga leasingavtal, såväl finansiella som operationella, som operationella leasingavtal. Operationella leasingavtal redovisas som en kostnad som är degressiv över leasingperioden.

### • Ersättning till anställda

Ersättning till anställda avser alla typer av ersättningar som företaget lämnar till de anställda. Företagets ersättningar innefattar bland annat löner, betald semester, betald frånvaro och ersättningar för avslutade anställningar (pensioner). Redovisningen sker i takt med intjänandet. Ersättningar till anställda efter avslutad anställning avser avgiftsbestämda pensionsplaner. Som avgiftsbestämda planer klassificeras planer där fastställda avgifter betalats och det inte finns förpliktelser, vare sig legala eller informella, att betala något ytterligare, utöver dessa avgifter. Övriga planer klassificeras som förmånsbestämda pensionsplaner. Företaget har inga förmånsbestämda pensionsplaner.

### • Utländsk valuta

Kursvinster och kursförluster på rörelsefordringar och rörelseskulder redovisas i rörelseresultatet medan kursvinster och kursförluster på finansiella fordringar och skulder redovisas som finansiella poster.

### • Koncernbidrag

Erhållna och lämnade koncernbidrag redovisas som bokslutsdispositioner.

· Skatt

Total skatt utgöres av aktuell skatt och uppskjuten skatt. Skatter redovisas i resultaträkningen utom då underliggande transaktion redovisas direkt mot eget kapital varvid tillhörande skatteeffekter redovisas i eget kapital.

*Aktuell skatt*

Aktuell skatt avser inkomstskatt för innevarande räkenskapsår samt den del av tidigare räkenskapsårs inkomstskatt som ännu inte redovisats. Aktuell skatt beräknas utifrån den skattesats som gäller per balansdagen.

*Uppskjuten skatt*

Uppskjuten skatt är inkomstskatt som avser framtida räkenskapsår till följd av tidigare händelser. Redovisning sker enligt balansräkningsmetoden. Enligt denna metod redovisas uppskjutna skatteskulder och uppskjutna skattefordringar på temporära skillnader som uppstår mellan bokförda respektive skattemässiga värden för tillgångar och skulder samt för övriga skattemässiga avdrag eller underskott.

Uppskjutna skattefordringar nettoredovisas mot uppskjutna skatteskulder endast om de kan betalas med ett nettobelopp. Uppskjuten skatt beräknas utifrån gällande skattesats på balansdagen. Effekter av förändringar i gällande skattesatser resultatförs i den period förändringen lagstadgas. Uppskjuten skattefordran redovisas som finansiell anläggningstillgång och uppskjuten skatteskuld som avsättning.

På grund av sambandet mellan redovisning och beskattning särredovisas inte den uppskjutna skatteskulden som är hänförlig till obeskattade reserver.

· Transaktioner med närstående

Prissättningen vid försäljning mellan koncernföretag sker enligt affärsmässiga principer och till marknadspriser.

För uppgift om inköp och försäljning mellan koncernföretag, se nothänvisning "Inköp och försäljning mellan koncernföretag".

· Anläggningstillgångar

Materiella och immateriella anläggningstillgångar redovisas till anskaffningsvärde minskat med ackumulerade avskrivningar och eventuella nedskrivningar. Finansiella anläggningstillgångar värderas till anskaffningsvärde då de första gången redovisas i balansräkningen. Nedskrivning sker till verkligt värde vid bestående värdenedgång.

Materiella anläggningstillgångar har delats upp i betydande komponenter när komponenterna har väsentligt olika nyttjandeperioder.

Avskrivningen sker linjärt över den förväntade nyttjandeperioden.

Följande avskrivningsprocent tillämpas

Byggnader

- Stomme - 1-1,5%

- Övriga komponenter - 2-5%

Immateriella tillgångar - 8-20%

Maskiner och andra tekniska anläggningar - 10-20%

Inventarier - 10-33%

Bilar och transportfordon - 20%

· Finansiella instrument

Finansiella instrument värderas utifrån anskaffningsvärdet.

- Värdering av varulager

Varulagret har värderats till det lägsta av anskaffningsvärdet, enligt först-in-först- ut-principen, och det verkliga värdet. Det verkliga värdet har därvid beräknats till nettoförsäljningsvärdet efter avdrag för beräknad försäljningskostnad. Den valda värderingsmetoden innebär att inkurans i varulagret har beaktats.

- Fordringar, skulder och avsättningar

Om inget annat anges ovan värderas kortfristiga fordringar till det lägsta av dess anskaffningsvärde och det belopp varmed de beräknas bli reglerade. Skulder och avsättningar värderas till det belopp varmed de beräknas bli reglerade. Övriga tillgångar redovisas till anskaffningsvärdet om inget annat anges ovan.

- Nyckeltalsdefinitioner

*Vinstmarginal*

Resultat efter finansiella poster i förhållande till nettoomsättningen.

*Justerat eget kapital*

Redovisat eget kapital ökat med obeskattade reserver med avdrag för uppskjuten skatt.

*Soliditet*

Justerat eget kapital i förhållande till balansomslutning.

	2021 05 01	2020 05 01
	-2022 04 30	-2021 04 30
<b>2 Revisorns arvode</b>		
<b>Koncern</b>		
Arvode och kostnadsersättningar		
- Revisionsuppdrag		
Revisionsgruppen i Borås AB	433 085	555 585
PwC AS	97 530	430 567
Ernst & Young	186 991	542 033
MPR Revisjon AS	275 730	
Optimal revision AS	124 695	
Hill audit OY	95 689	75 383
	<b>1 213 720</b>	<b>1 528 185</b>
- Andra uppdrag		
Ernst & Young	76 614	288 441
PwC AS	43 399	78 935
Revisionsgruppen i Borås AB	39 060	103 213
MPR Revisjon AS	130 584	
Övriga revisorer	66 888	14 750
	<b>356 545</b>	<b>485 339</b>

	2021 05 01	2020 05 01
<b>3 Leasingavgifter</b>	<b>-2022 04 30</b>	<b>-2021 04 30</b>
<b>Koncern</b>		
Årets betalda leasingavgifter	74 098 448	75 830 189
· Framtida leasingavgifter		
Betalas inom 1 år	61 563 557	59 893 013
Betalas inom 1-5 år	127 227 453	132 185 489
Betalas efter 5 år	47 747 000	60 060 000
	<i>236 538 010</i>	<i>252 138 502</i>

Samtliga leasingavtal som avser bilar eller transportfordon är vid varje tidpunkt uppsägningsbara till respektive kontrakts matematiska restvärde. Dessa ingår därför ej i framtida utgifter, i dessa ingår endast hyra avseende lokaler.

	2021 05 01	2020 05 01
<b>4 Anställda och personalkostnader</b>	<b>-2022 04 30</b>	<b>-2021 04 30</b>
<b>Koncern</b>		
· Medeltalet anställda		
Kvinnor	288	309
Män	378	407
	<i>666</i>	<i>716</i>
· Löner och andra ersättningar samt sociala kostnader inklusive pensionskostnader.		
Löner och andra ersättningar	308 344 945	321 059 291
Sociala kostnader och pensionskostnader	109 058 196	109 023 008
(varav pensionskostnader)	(21 614 402)	(23 033 733)
	<i>417 403 141</i>	<i>430 082 299</i>
· Könsfördelning i styrelse och företagsledning		
Kvinnor	27%	31%
Män	73%	69%

	2021 05 01	2020 05 01
<b>5 Inköp och försäljning mellan koncernföretag</b>	<b>-2022 04 30</b>	<b>-2021 04 30</b>
Andel av årets totala inköp som skett från andra företag i koncernen	100,0%	100,0%
Andel av årets totala försäljningar som skett till andra företag i koncernen	0,0%	0,0%

	2021 05 01	2020 05 01
<b>3 Leasingavgifter</b>	<b>-2022 04 30</b>	<b>-2021 04 30</b>
<b>Koncern</b>		
Årets betalda leasingavgifter	74 098 448	75 830 189
· Framtida leasingavgifter		
Betalas inom 1 år	61 563 557	59 893 013
Betalas inom 1-5 år	127 227 453	132 185 489
Betalas efter 5 år	47 747 000	60 060 000
	<b>236 538 010</b>	<b>252 138 502</b>

Samtliga leasingavtal som avser bilar eller transportfordon är vid varje tidpunkt uppsägningsbara till respektive kontrakts matematiska restvärde. Dessa ingår därför ej i framtida utgifter, i dessa ingår endast hyra avseende lokaler.

	2021 05 01	2020 05 01
<b>4 Anställda och personalkostnader</b>	<b>-2022 04 30</b>	<b>-2021 04 30</b>
<b>Koncern</b>		
· Medeltalet anställda		
Kvinnor	288	309
Män	378	407
	<b>666</b>	<b>716</b>
· Löner och andra ersättningar samt sociala kostnader inklusive pensionskostnader.		
Löner och andra ersättningar	308 344 945	321 059 291
Sociala kostnader och pensionskostnader (varav pensionskostnader)	109 058 196 (2 161 440)	109 023 008 (23 033 733)
	<b>417 403 141</b>	<b>430 082 299</b>
· Könsfördelning i styrelse och företagsledning		
Kvinnor	27%	31%
Män	73%	69%

	2021 05 01	2020 05 01
<b>5 Inköp och försäljning mellan koncernföretag</b>	<b>-2022 04 30</b>	<b>-2021 04 30</b>
Andel av årets totala inköp som skett från andra företag i koncernen	100,0%	100,0%
Andel av årets totala försäljningar som skett till andra företag i koncernen	0,0%	0,0%

	2021 05 01	2020 05 01
<b>6 Övriga rörelseintäkter</b>	<b>-2022 04 30</b>	<b>-2021 04 30</b>
<b>Koncern</b>		
Statliga stöd	3 395 145	14 390 541
Reavinst vid försäljning anläggningstillgång	239 759	712 012
Försäkringsersättning		1 074 088
Hysesintäkter	181 458	1 529 125
Övriga intäkter	305 193	130 389
	<b>4 121 555</b>	<b>17 836 155</b>
<b>7 Avskrivningar och nedskrivningar av materiella och immateriella anläggningstillgångar</b>	<b>2021 05 01</b>	<b>2020 05 01</b>
	<b>-2022 04 30</b>	<b>-2021 04 30</b>
<b>Koncern</b>		
Goodwill	7 906 400	7 672 702
Koncessioner, patent, licenser, varumärken	8 391 537	8 391 538
Balanserade utgifter	2 728 099	2 597 335
Byggnader och mark	3 353 374	3 353 354
Maskiner och andra tekniska anläggningar	771 798	692 103
Inventarier	8 328 889	5 664 759
Förbättringsutgift på annans fastighet	498 886	536 124
	<b>31 978 983</b>	<b>28 907 915</b>
<b>8 Resultat från andelar i koncernföretag</b>	<b>2021 05 01</b>	<b>2020 05 01</b>
	<b>-2022 04 30</b>	<b>-2021 04 30</b>
<b>Moderholag</b>		
Erhållen anticiperad utdelning	105 500 000	
	<b>105 500 000</b>	<b>0</b>
<b>9 Ränteintäkter och liknade resultatposter</b>	<b>2021 05 01</b>	<b>2020 05 01</b>
	<b>-2022 04 30</b>	<b>-2021 04 30</b>
<b>Koncernen</b>		
Utdelning	7 200	5 600
Valutakursvinst	7 196 104	11 659 395
Ränteintäkter	1 228 298	1 758 211
Övriga finansiella intäkter	94 359	
	<b>8 525 961</b>	<b>13 423 206</b>
<b>Moderholag</b>		
Resultat vid avyttring av aktier/andelar		
Valutakursvinster		2 935 101
Ränteintäkter från koncern	3 313 677	3 436 947
Övriga ränteintäkter	37 620	6 575
	<b>3 351 297</b>	<b>6 378 623</b>

	2021 05 01 -2022 04 30	2020 05 01 -2021 04 30
<b>10 Räntekostnader och liknade resultatposter</b>		
<b>Koncernen</b>		
Räntekostnader	1 630 418	1 770 480
	1 630 418	1 770 480
<b>Moderbolag</b>		
Räntekostnader	1 237 712	654 836
Valutakursförluster	637 514	
Räntekostnader till koncern	2 240 660	2 126 253
	4 115 886	2 781 089
	2021 05 01 -2022 04 30	2020 05 01 -2021 04 30
<b>11 Skatt på årets resultat</b>		
<b>Koncern</b>		
Aktuell skatt	35 721 590	23 043 019
Uppskjuten skatt	3 424 708	961 350
Skatt på årets resultat	39 146 298	24 004 369
<i>Redovisat resultat före skatt</i>	168 216 604	73 818 143
Skatt på redovisat resultat enligt gällande skattesats i respektive land (20-25%)	39 033 802	24 131 919
- Skatteeffekt av		
Ej avdragsgilla eller skattepliktiga poster	112 496	-127 550
<i>Redovisad skattekostnad</i>	39 146 298	24 004 369
<b>Moderbolag</b>		
Aktuell skatt	28 038 383	6 033 832
Skatt på årets resultat	28 038 383	6 033 832
<i>Redovisat resultat före skatt</i>	241 594 370	28 195 489
Skatt på redovisat resultat enligt gällande skattesats (20,6% resp. 21,4%)	49 768 440	6 033 834
- Skatteeffekt av		
Ej avdragsgilla kostnader	2 943	
Ej skattepliktiga intäkter	-21 733 000	
Andra justeringar		-2
<i>Redovisad skattekostnad</i>	28 038 383	6 033 832

	2022 04 30	2021 04 30
<b>12 Goodwill</b>		
<b>Koncernen</b>		
Ingående ackumulerade anskaffningsvärden	119 813 332	112 345 400
Inköp		3 225 000
Omräkningsdifferens	1 776 397	4 242 932
<i>Utgående ackumulerade anskaffningsvärden</i>	<i>121 589 729</i>	<i>119 813 332</i>
Ingående ackumulerade avskrivningar	57 845 918	50 063 518
Årets avskrivningar	7 906 400	7 672 702
Omräkningsdifferens	398 562	109 698
<i>Ackumulerade avskrivningar enligt plan</i>	<i>66 150 880</i>	<i>57 845 918</i>
<i>Utgående redovisat värde</i>	<i>55 438 849</i>	<i>61 967 414</i>
<b>13 Koncessioner, patent, licenser, varumärken</b>		
<b>Koncernen</b>		
Ingående ackumulerade anskaffningsvärden	111 660 205	111 660 205
<i>Utgående ackumulerade anskaffningsvärden</i>	<i>111 660 205</i>	<i>111 660 205</i>
Ingående ackumulerade avskrivningar	52 873 460	44 481 922
Årets avskrivningar	8 391 537	8 391 538
<i>Ackumulerade avskrivningar enligt plan</i>	<i>61 264 997</i>	<i>52 873 460</i>
<i>Utgående redovisat värde</i>	<i>50 395 208</i>	<i>58 786 745</i>
<b>14 Balanserade utgifter</b>		
<b>Koncernen</b>		
Ingående ackumulerade anskaffningsvärden	54 259 791	49 967 984
Omklassificeringar	136 150	2 358 966
Årets investeringar	349 683	1 932 841
<i>Utgående ackumulerade anskaffningsvärden</i>	<i>54 745 624</i>	<i>54 259 791</i>
Ingående ackumulerade avskrivningar	45 591 923	42 994 588
Årets avskrivningar	2 728 099	2 597 335
<i>Ackumulerade avskrivningar enligt plan</i>	<i>48 320 022</i>	<i>45 591 923</i>
<i>Utgående redovisat värde</i>	<i>6 425 602</i>	<i>8 667 868</i>
<b>15 Pågående nyanläggningar och förskott avseende immateriella anläggningstillgångar</b>		
<b>Koncernen</b>		
Ingående ackumulerade anskaffningsvärden	1 800 830	3 586 613
Omklassificeringar	-102 438	-2 355 856
Årets investeringar	1 519 952	857 440
Nedskrivning och utrangering av pågående projekt	69 000	287 367
<i>Utgående ackumulerade anskaffningsvärden</i>	<i>3 149 344</i>	<i>1 800 830</i>
<i>Utgående redovisat värde</i>	<i>3 149 344</i>	<i>1 800 830</i>

	2022 04 30	2021 04 30
<b>16 Byggnader och mark</b>		
<b>Koncernen</b>		
Ingående ackumulerade anskaffningsvärden	152 103 587	151 497 259
Årets inköp	8 059 000	1 463 557
Årets försäljningar/utrangeringar		857 229
<i>Utgående ackumulerade anskaffningsvärden</i>	<i>160 162 587</i>	<i>152 103 587</i>
Ingående ackumulerade avskrivningar	35 499 451	33 003 326
Årets avskrivningar	3 353 374	3 353 354
Årets försäljningar/utrangeringar		857 229
<i>Utgående ackumulerade avskrivningar</i>	<i>38 852 825</i>	<i>35 499 451</i>
<i>Utgående redovisat värde</i>	<i>121 309 762</i>	<i>116 604 136</i>
· Taxeringsvärden		
Byggnader och mark	79 934 000	74 247 000
<b>17 Maskiner och andra tekniska anläggningar</b>	<b>2022 04 30</b>	<b>2021 04 30</b>
<b>Koncernen</b>		
Ingående ackumulerade anskaffningsvärden	57 548 278	57 046 322
Årets inköp	214 004	251 444
Omklassificeringar		250 512
<i>Utgående ackumulerade anskaffningsvärden</i>	<i>57 762 282</i>	<i>57 548 278</i>
Ingående ackumulerade avskrivningar	55 247 015	54 554 912
Årets avskrivningar	771 798	692 103
<i>Utgående ackumulerade avskrivningar</i>	<i>56 018 813</i>	<i>55 247 015</i>
<i>Utgående redovisat värde</i>	<i>1 743 469</i>	<i>2 301 263</i>
<b>18 Inventarier</b>	<b>2022 04 30</b>	<b>2021 04 30</b>
<b>Koncernen</b>		
Ingående ackumulerade anskaffningsvärden	67 421 961	64 030 569
Ökning anskaffningsvärde genom förvärv		25 000
Årets inköp	29 023 740	4 751 598
Årets försäljningar/utrangeringar	1 818 808	1 503 645
Omklassificeringar	128 642	
Omräkningsdifferens	72 100	118 439
<i>Utgående ackumulerade anskaffningsvärden</i>	<i>94 827 635</i>	<i>67 421 961</i>
Ingående ackumulerade avskrivningar	54 868 947	50 308 749
Årets avskrivningar	8 328 889	5 664 759
Årets försäljningar/utrangeringar	1 443 249	1 198 967
Omräkningsdifferens	52 820	94 406
<i>Utgående ackumulerade avskrivningar</i>	<i>61 807 407</i>	<i>54 868 947</i>
<i>Utgående redovisat värde</i>	<i>33 020 228</i>	<i>12 553 014</i>

**22 Aktier****Moderbolag, Aktier i koncernföretag**

Namn	Säte	Org.nr	Kapitalandel	Bokfört värde
Ekborgen Fastigheter AB	Göteborg	556167-0646	3500, (100%)	2 100 000
Greenified AB	Stockholm	556619-5573	1000, (100%)	3 600 000
Input interiör Conforma AB	Luleå	556285-0239	1000, (100%)	1 500 000
Ekborgen Invest AB	Göteborg	559149-6939	500, (100%)	50 000
Erlandsson interiör AB	Uppsala	556706-1717	1000, (100%)	45 000
<i>Summa</i>				<i>7 295 000</i>

	2021 05 01	2020 05 01
<b>Årets förändring</b>	<b>-2022 04 30</b>	<b>-2021 04 30</b>
Ingående bokförda värden	7 295 000	7 395 000
Intern försäljning aktiebolag		100 000
<i>Utgående bokförda värden</i>	<i>7 295 000</i>	<i>7 295 000</i>

**Aktier i intressebolag**

Namn	Bokfört värde
Lammhults design group AB	24 451 713
<i>Summa</i>	<i>24 451 713</i>

**23 Andra långfristiga Fordringar**

Koncern	2022 04 30	2021 04 30
Ingående bokförda värden	16 256 168	16 370 221
Årets förändring	-9 000 000	-44 986
Omräkningsdifferens	19 322	-69 067
	<i>7 275 490</i>	<i>16 256 168</i>
Posten består av		
Lånefordran	6 000 000	15 000 000
Depositioner	1 275 490	1 256 168
	<i>7 275 490</i>	<i>16 256 168</i>

**24 Aktekapital och förslag till vinstdisposition**

Aktiekapitalet består av 8 000 aktier med ett kvotvärde på 100 kr

Förslag till vinstdisposition  
Till bolagsstämmans förfogande står

Balanserat resultat	352 460 968
Årets resultat	213 555 987
	<u>566 016 955</u>

Styrelsen och verkställande direktören föreslår att resultatet fördelas enligt följande

I ny räkning balanseras	566 016 955
	<u>566 016 955</u>

	2022 04 30	2021 04 30
<b>25 Pensionsavsättningar</b>		
<b>Koncern</b>		
Ingående bokförda värden	1 197 995	1 385 272
Förändring i avsättning	402 046	
Utbetalningar	291 412	271 021
Omräkningsdifferens	34 997	83 744
	<b>1 343 626</b>	<b>1 197 995</b>
<b>26 Chekräkningskredit</b>	<b>2022 04 30</b>	<b>2021 04 30</b>
<b>Koncern</b>		
Skuld	0	0
Limit	95 000 000	95 000 000
Outnyttjat	95 000 000	95 000 000
<b>27 Upplupna kostnader och förutbetalda intäkter</b>	<b>2022 04 30</b>	<b>2021 04 30</b>
<b>Koncern</b>		
Personalrelaterade kostnader	85 822 929	78 876 976
Övriga kostnader	23 475 703	16 859 682
	<b>109 298 632</b>	<b>95 736 658</b>
<b>Moderbolag</b>		
Övriga kostnader	226 466	144 389
	<b>226 466</b>	<b>144 389</b>
<b>28 Eventualförpliktelser</b>	<b>2022 04 30</b>	<b>2021 04 30</b>
<b>Koncern</b>		
Borgensåttagande för koncernbolag	75 320 000	75 320 000
Garantiförpliktelser		105 127
Bankgarantier	1 554 800	1 554 800
	<b>76 874 800</b>	<b>76 979 927</b>
<b>Moderbolag</b>		
Borgensåttagande för koncernbolag	75 320 000	75 320 000

**29 Ställda panter****Koncern**

· Avseende skulder till kreditinstitut

Företagsinteckningar


27 000 000

65 000 000

**Moderbolag**

Andelarna i koncernföretaget Input interiör Göteborg AB har ställts som säkerhet till en ej utnyttjad checkräkningskredit i moderbolaget på 20.000.000 Kr

Göteborg den 2022-10-28



Sune Lundqvist

Min revisionsberättelse har avgivits 2022-10-29



Kalle Wrane

Auktoriserad revisor

# Revisionsberättelse

Till bolagsstämman i Input interiör Sweden AB  
Org.nr 556330-9201

## Rapport om årsredovisningen och koncernredovisningen

### *Uttalanden*

Jag har utfört en revision av årsredovisningen och koncernredovisningen för Input interiör Sweden AB för räkenskapsåret 2021-05-01 - 2022-04-30.

Enligt min uppfattning har årsredovisningen och koncernredovisningen upprättats i enlighet med årsredovisningslagen och ger en i alla väsentliga avseenden rättvisande bild av moderbolagets och koncernens finansiella ställning per den 2022-04-30 och av dessas finansiella resultat och kassaflöde för året enligt årsredovisningslagen. Förvaltningsberättelsen är förenlig med årsredovisningens och koncernredovisningens övriga delar.

Jag tillstyrker därför att bolagsstämman fastställer resultaträkningen och balansräkningen för moderbolaget och koncernen.

### *Grund för uttalanden*

Jag har utfört revisionen enligt International Standards on Auditing (ISA) och god revisionssed i Sverige. Mitt ansvar enligt dessa standarder beskrivs närmare i avsnittet *Revisorns ansvar*. Jag är oberoende i förhållande till moderbolaget och koncernen enligt god revisorssed i Sverige och har i övrigt fullgjort mitt yrkesetiska ansvar enligt dessa krav.

Jag anser att de revisionsbevis jag har inhämtat är tillräckliga och ändamålsenliga som grund för mina uttalanden.

### *Styrelsens och verkställande direktörens ansvar*

Det är styrelsen och verkställande direktören som har ansvaret för att årsredovisningen och koncernredovisningen upprättas och att de ger en rättvisande bild enligt årsredovisningslagen. Styrelsen och verkställande direktören ansvarar även för den interna kontroll som de bedömer är nödvändig för att upprätta en årsredovisning och koncernredovisning som inte innehåller några väsentliga felaktigheter, vare sig dessa beror på oegentligheter eller misstag.

Vid upprättandet av årsredovisningen och koncernredovisningen ansvarar styrelsen och verkställande direktören för bedömningen av bolagets och koncernens förmåga att fortsätta verksamheten. De upplyser, när så är tillämpligt, om förhållanden som kan påverka förmågan att fortsätta verksamheten och att använda antagandet om fortsatt drift. Antagandet om fortsatt drift tillämpas dock inte om styrelsen och verkställande direktören avser att likvidera bolaget, upphöra med verksamheten eller inte har något realistiskt alternativ till att göra något av detta.

### *Revisorns ansvar*

Mina mål är att uppnå en rimlig grad av säkerhet om huruvida årsredovisningen och koncernredovisningen som helhet inte innehåller några väsentliga felaktigheter, vare sig dessa beror på oegentligheter eller misstag, och att lämna en revisionsberättelse som innehåller mina uttalanden. Rimlig säkerhet är en hög grad av säkerhet, men är ingen garanti för att en revision som utförs enligt ISA och god revisionssed i Sverige alltid kommer att upptäcka en väsentlig felaktighet om en sådan finns. Felaktigheter kan uppstå på grund av oegentligheter eller misstag och anses vara väsentliga om de enskilt eller tillsammans rimligen kan förväntas

påverka de ekonomiska beslut som användare fattar med grund i årsredovisningen och koncernredovisningen.

Som del av en revision enligt ISA använder jag professionellt omdöme och har en professionellt skeptisk inställning under hela revisionen. Dessutom:

- identifierar och bedömer jag riskerna för väsentliga felaktigheter i årsredovisningen och koncernredovisningen, vare sig dessa beror på oegentligheter eller misstag, utformar och utför granskningsåtgärder bland annat utifrån dessa risker och inhämtar revisionsbevis som är tillräckliga och ändamålsenliga för att utgöra en grund för mina uttalanden. Risken för att inte upptäcka en väsentlig felaktighet till följd av oegentligheter är högre än för en väsentlig felaktighet som beror på misstag, eftersom oegentligheter kan innefatta agerande i maskopi, förfalskning, avsiktliga utelämnanden, felaktig information eller åsidosättande av intern kontroll.
- skaffar jag mig en förståelse av den del av bolagets interna kontroll som har betydelse för min revision för att utforma granskningsåtgärder som är lämpliga med hänsyn till omständigheterna, men inte för att uttala mig om effektiviteten i den interna kontrollen.
- utvärderar jag lämpligheten i de redovisningsprinciper som används och rimligheten i styrelsens och verkställande direktörens uppskattningar i redovisningen och tillhörande upplysningar.
- drar jag en slutsats om lämpligheten i att styrelsen och verkställande direktören använder antagandet om fortsatt drift vid upprättandet av årsredovisningen och koncernredovisningen. Jag drar också en slutsats, med grund i de inhämtade revisionsbevisen, om huruvida det finns någon väsentlig osäkerhetsfaktor som avser sådana händelser eller förhållanden som kan leda till betydande tvivel om bolagets och koncernens förmåga att fortsätta verksamheten. Om jag drar slutsatsen att det finns en väsentlig osäkerhetsfaktor, måste jag i revisionsberättelsen fästa uppmärksamheten på upplysningarna i årsredovisningen och koncernredovisningen om den väsentliga osäkerhetsfaktorn eller, om sådana upplysningar är otillräckliga, modifiera uttalandet om årsredovisningen och koncernredovisningen. Mina slutsatser baseras på de revisionsbevis som inhämtas fram till datumet för revisionsberättelsen. Dock kan framtida händelser eller förhållanden göra att ett bolag och en koncern inte längre kan fortsätta verksamheten.
- utvärderar jag den övergripande presentationen, strukturen och innehållet i årsredovisningen och koncernredovisningen, däribland upplysningarna, och om årsredovisningen och koncernredovisningen återger de underliggande transaktionerna och händelserna på ett sätt som ger en rättvisande bild.
- inhämtar jag tillräckliga och ändamålsenliga revisionsbevis avseende den finansiella informationen för enheterna eller affärsaktiviteterna inom koncernen för att göra ett uttalande avseende koncernredovisningen. Jag ansvarar för styrning, övervakning och utförande av koncernrevisionen. Jag är ensam ansvarig för mina uttalanden.

Jag måste informera styrelsen om bland annat revisionens planerade omfattning och inriktning samt tidpunkten för den. Jag måste också informera om betydelsefulla iakttagelser under revisionen, däribland de eventuella betydande brister i den interna kontrollen som jag identifierat.

## **Rapport om andra krav enligt lagar och andra författningar**

### ***Uttalanden***

Utöver min revision av årsredovisningen och koncernredovisningen har jag även utfört en revision av styrelsens och verkställande direktörens förvaltning för Input interiör Sweden AB för räkenskapsåret 2021-05-01 - 2022-04-30 samt av förslaget till dispositioner beträffande bolagets vinst eller förlust.

Jag tillstyrker att bolagsstämman disponerar vinsten enligt förslaget i förvaltningsberättelsen och beviljar

styrelsens ledamot och verkställande direktören ansvarsfrihet för räkenskapsåret.

#### **Grund för uttalanden**

Jag har utfört revisionen enligt god revisionsred i Sverige. Mitt ansvar enligt denna beskrivs närmare i avsnittet Revisorns ansvar. Jag är oberoende i förhållande till moderbolaget och koncernen enligt god revisorsred i Sverige och har i övrigt fullgjort mitt yrkesetiska ansvar enligt dessa krav.

Jag anser att de revisionsbevis jag har inhämtat är tillräckliga och ändamålsenliga som grund för mina uttalanden.

#### **Styrelsens och verkställande direktörens ansvar**

Det är styrelsen som har ansvaret för förslaget till dispositioner beträffande bolagets vinst eller förlust. Vid förslag till utdelning innefattar detta bland annat en bedömning av om utdelningen är försvarlig med hänsyn till de krav som bolagets och koncernens verksamhetsart, omfattning och risker ställer på storleken av moderbolagets och koncernens egna kapital, konsolideringsbehov, likviditet och ställning i övrigt.

Styrelsen ansvarar för bolagets organisation och förvaltningen av bolagets angelägenheter. Detta innefattar bland annat att fortlöpande bedöma bolagets och koncernens ekonomiska situation och att tillse att bolagets organisation är utformad så att bokföringen, medelsförvaltningen och bolagets ekonomiska angelägenheter i övrigt kontrolleras på ett betryggande sätt. Verkställande direktören ska sköta den löpande förvaltningen enligt styrelsens riktlinjer och anvisningar och bland annat vidta de åtgärder som är nödvändiga för att bolagets bokföring ska fullgöras i överensstämmelse med lag och för att medelsförvaltningen ska skötas på ett betryggande sätt.

#### **Revisorns ansvar**

Mitt mål beträffande revisionen av förvaltningen, och därmed mitt uttalande om ansvarsfrihet, är att inhämta revisionsbevis för att med en rimlig grad av säkerhet kunna bedöma om någon styrelseledamot eller verkställande direktören i något väsentligt avseende:

- företagit någon åtgärd eller gjort sig skyldig till någon försummelse som kan föranleda ersättningsskyldighet mot bolaget, eller
- på något annat sätt handlat i strid med aktiebolagslagen, årsredovisningslagen eller bolagsordningen.

Mitt mål beträffande revisionen av förslaget till dispositioner av bolagets vinst eller förlust, och därmed mitt uttalande om detta, är att med rimlig grad av säkerhet bedöma om förslaget är förenligt med aktiebolagslagen.

Rimlig säkerhet är en hög grad av säkerhet, men ingen garanti för att en revision som utförs enligt god revisionsred i Sverige alltid kommer att upptäcka åtgärder eller försummelser som kan föranleda ersättningsskyldighet mot bolaget, eller att ett förslag till dispositioner av bolagets vinst eller förlust inte är förenligt med aktiebolagslagen.

Som en del av en revision enligt god revisionsred i Sverige använder jag professionellt omdöme och har en professionellt skeptisk inställning under hela revisionen. Granskningen av förvaltningen och förslaget till dispositioner av bolagets vinst eller förlust grundar sig främst på revisionen av räkenskaperna. Vilka tillkommande granskningsåtgärder som utförs baseras på min professionella bedömning med utgångspunkt i risk och väsentlighet. Det innebär att jag fokuserar granskningen på sådana åtgärder, områden och förhållanden som är väsentliga för verksamheten och där avsteg och överträdelser skulle ha särskild betydelse för bolagets situation. Jag går igenom och prövar fattade beslut, beslutsunderlag, vidtagna åtgärder och andra förhållanden som är relevanta för mitt uttalande om ansvarsfrihet. Som underlag för mitt uttalande om styrelsens förslag till dispositioner beträffande bolagets vinst eller förlust har jag granskat om förslaget är förenligt med aktiebolagslagen.

Borås den 29 oktober 2022



---

Kalle Wrane  
Auktoriserad revisor

2022122800728