

Cobolt AB

Org nr 556505-0266

2023070333508

Styrelsen och verkställande direktören för

Cobolt AB

Org nr 556505-0266

får härmed avge

Årsredovisning och Koncernredovisning

för räkenskapsåret 1 januari - 31 december 2022

Innehållsförteckning	sida
Förvaltningsberättelse	2
Resultaträkning - koncernen	5
Balansräkning - koncernen	5
Kassaflödesanalys - koncernen	6
Resultaträkning - moderföretaget	7
Balansräkning - moderföretaget	7
Kassaflödesanalys - moderföretaget	9
Noter med redovisningsprinciper och bokslutskommentarer	9
Underskrifter	19
Termer och förkortningar	20

Fastställelseintyg

Undertecknad, verkställande direktör i Cobolt AB, intygar härmed dels att denna kopia av årsredovisningen överensstämmer med originalet, dels att resultat- och balansräkningen samt koncernresultat- och koncernbalansräkningen fastställts på ordinarie årsstämma 2023-06-30.

Stämman beslutade också att godkänna styrelsens förslag till resultatdisposition i moderföretaget.

Solna 2023-06-30.



Håkan Karlsson
Verkställande direktör
Cobolt AB

Cobolt AB

Org nr 556505-0266

Förvaltningsberättelse

Allmänt om verksamheten

Cobolt AB utvecklar, tillverkar och säljer kompakta laserprodukter med fokus på prestanda, kvalitet och tillförlitlighet. Bolagets produkter används främst i olika typer av analytisk utrustning och mätinstrument baserade på fluorescensmikroskopi, cytometri, Raman-spektroskopi, interferometri, ljusspridning och absorptionsspektroskopi. Dessa instrument används främst inom olika typer av livsvetenskapstillämpningar såsom biomedicinsk forskning, läkemedelsutveckling och klinisk diagnostik samt för kvalitets- och processkontroll i olika tillverkningsprocesser, t.ex. inom halvledarindustrin, petrokemisk industri, livsmedelsindustri och läkemedelstillverkning.

Företaget har utvecklat produktplattformar för avancerade DPSS lasrar och diodlaser-moduler som tillsammans lagt grund för ett produktsortiment med bred täckning av våglängder och uteffekter i det spektrala området UV – synligt – IR. Laserprodukternas design och prestanda baseras på en kombination av skräddarsydda optiskt icke-linjära QPM kristaller och en unik tillverkningsmetod; HTCure Technology, vilken möjliggör industriell tillverkning av ytterst känsliga laserprodukter med god tillförlitlighet och hållbarhet i ett kompakt format.

Utöver tillverkning av egna lasrar tillhandahåller Cobolt AB även utveckling och sammansättning av kundanpassade optiska del- och systemkomponenter till framför allt OEM-tillverkare.

Företagets vision är att stärka sin position som en av världens ledande tillverkare av avancerade kompakta lasrar för analytiska instrument inom flertalet tillämpningsområden. Företaget verkar för att öka tillgängligheten på laserbaserad utrustning som kan bidra till ökad livskvalitet och en bättre miljö. Företaget bedrivs som en koncern med verksamhet i det svenska moderbolaget och i två helägda säljbolag, Hübner Photonics Inc i USA och Hübner Photonics GmbH i Tyskland, samt i VALO Innovations GmbH. Det senare utvecklar och tillverkar ultrasnabba fiberlasersystem med mycket korta pulslängder som utgör ett komplement till Cobolts befintliga produktportfölj. Cobolt-koncernen är sedan 2015 en helägd underkoncern till den tyska koncernen Hübner Group, som har sitt säte i Kassel, Tyskland.

Väsentliga händelser under räkenskapsåret

2022 blev ytterligare ett år präglad av osäkerhet om marknaden och ekonomin i stort, dels som följd av kvarvarande effekter från Covid-19-pandemin, men framför allt på grund av kriget i Ukraina. En stor del av marknadsföringen och försäljningen bedrevs in-house och on-line bl.a. i form av webinarer, videokonferenser, publicering av "white-papers" m.m. Endast ett fåtal mässor genomfördes "live". Trots dessa begränsningar kunde Cobolt notera rekordhög ordergång och försäljning under året.

Under 2022 genomfördes köpet av en minoritetspost i ett schweiziskt utvecklingsbolag med dotterbolag i Sverige, verksamt inom system för cancerdiagnostik. Företaget är kund till Cobolt AB sedan tidigare och det finns potential för avsättning för Cobolt-lasrar till det färdigutvecklade systemet.

Cobolt har under året fortsatt att investera i nyutveckling av produkter i enlighet med sin långsiktiga strategi. Bolaget har framför allt investerat i utveckling av flerfärgslasrar, lasrar med högre uteffekter samt i nya våglängder på etablerade produktplattformar. Det har dessutom tagit sig uttryck i fortsatt utökning och förbättring av renrumskapaciteten i bolagets tillverkning i Solna, bl.a. genom utökning av lokalytan.

Förväntad framtida utveckling

På marknaden för analytiska instrument har bolaget befast en stark position som leverantör av högkvalitativa lasrar med tillförlitlighet i världsklass till flera av de största aktörerna i respektive segment. Bolaget har befast en position som pålitlig partner till sina OEM-kunder, och har ett flertal utvecklingsprojekt med nya OEM-kunder som förväntas bidra till en god tillväxt under kommande år.

Bolaget kommer att fortsätta bedriva marknadsdriven produktutveckling i huvudsak utgående ifrån befintliga plattformar. Vidare kommer bolaget att fortsätta sin strävan efter närmare relationer med strategiskt viktiga OEM-kunder och satsa ytterligare resurser på kundspecifika utvecklingsinsatser och anpassningar. Bolaget kommer också att fortsätta investera i ökad produktionskapacitet och kostnadseffektivisering av produktionsprocesserna, i syfte att öka konkurrenskraften i affärer rörande högre volymer.

Certificate Of Completion

Envelope Id: 204E11A95B724DB18A90EAEACAEA52E1
 Subject: Complete with DocuSign: Revisionsberättelse.pdf
 Source Envelope:
 Document Pages: 2 Signatures: 1
 Certificate Pages: 2 Initials: 0
 AutoNav: Enabled
 Envelopeld Stamping: Enabled
 Time Zone: (UTC+01:00) Amsterdam, Berlin, Bern, Rome, Stockholm, Vienna

Status: Completed

Envelope Originator:
 Gudlaugur Karlsson
 PO Box 50768
 Malmö, SE -202 71
 gudlaugur.karlsson@kpmg.se
 IP Address: 85.230.112.38

Record Tracking


Status: Original Holder: Gudlaugur Karlsson
 6/26/2023 9:26:37 AM gudlaugur.karlsson@kpmg.se

Location: DocuSign

Signer Events

Sandra Viberg
 sandra.viberg@kpmg.se
 KPMG AB
 Security Level: Email, Account Authentication (None)

Signature



Signature Adoption: Pre-selected Style
 Using IP Address: 85.228.104.15

Timestamp

Sent: 6/26/2023 9:27:04 AM
 Viewed: 6/26/2023 8:21:02 PM
 Signed: 6/26/2023 8:21:09 PM

Authentication Details

Identity Verification Details:
 Workflow ID: facedebc-e28d-4182-adbf-789fbd673b01
 Workflow Name: DocuSign ID Verification
 Workflow Description: The signer will need to identify themselves with a valid government ID.
 Identification Method: Electronic ID
 Type of Electronic ID: BankID Sweden
 Transaction Unique ID: 9061e186-6964-505c-88c4-923269df67d3
 Country or Region of ID: SE
 Result: Passed
 Performed: 6/26/2023 8:20:50 PM

Electronic Record and Signature Disclosure:
 Not Offered via DocuSign

In Person Signer Events	Signature	Timestamp
Editor Delivery Events	Status	Timestamp
Agent Delivery Events	Status	Timestamp
Intermediary Delivery Events	Status	Timestamp
Certified Delivery Events	Status	Timestamp
Carbon Copy Events	Status	Timestamp
Witness Events	Signature	Timestamp
Notary Events	Signature	Timestamp
Envelope Summary Events	Status	Timestamps
Envelope Sent	Hashed/Encrypted	6/26/2023 9:27:04 AM
Certified Delivered	Security Checked	6/26/2023 8:21:02 PM
Signing Complete	Security Checked	6/26/2023 8:21:09 PM
Completed	Security Checked	6/26/2023 8:21:09 PM

Cobolt AB

Org nr 556505-0266

Utveckling av företagets verksamhet, resultat och ställning, flerårsöversikt

Koncernen

	2022-12-31	2021-12-31	2020-12-31	2019-12-31
Nettoomsättning	185 989	147 205	121 521	112 618
Balansomslutning	148 810	105 858	85 823	73 128
Rörelseresultat	31 767	16 715	8 603	13 248
Soliditet	63%	65%	64%	64%

Definitioner: se not 20

Moderföretaget

	2022-12-31	2021-12-31	2020-12-31	2019-12-31
Nettoomsättning	153 930	116 291	104 031	100 834
Balansomslutning	140 269	92 165	77 900	74 714
Rörelseresultat	30 258	13 801	7 665	11 844
Soliditet	65%	73%	73%	66%

Definitioner: se not 20

Väsentliga risker och osäkerhetsfaktorer

Finansiella risker

Bolaget är genom sin verksamhet exponerad för olika slag av finansiella risker. Dessa är främst:

Likviditetsrisk (även kallad finansieringsrisk) dvs risken att finansiering inte alls kan erhållas eller endast till kraftigt ökade kostnader. Bolaget har för närvarande en stark finansiell position och ledning och styrelse följer löpande upp likviditeten för att säkerställa att erforderlig likviditet finns.

Kreditrisk i kundfordringar, dvs risken att företagets kunder inte uppfyller sina åtaganden vad avser betalning. Företaget har etablerade rutiner för kreditprövning av nya kunder varvid information om kunders finansiella ställning inhämtats. En stor del av bolagets försäljning sker via distributörer med vilka bolaget har långsiktiga etablerade samarbeten. Sammantaget har detta gjort att bolaget historiskt haft mycket små kreditförluster och att risken för framtida kreditförluster bedöms som låg.

Valutarisker, främst exponering avseende köp och försäljning i utländska valutor, där risken består av fluktuationer i valutan för kund- och leverantörsfakturer. Bolaget utför löpande ingen säkring av utländsk valuta, men har en etablerad policy för hantering av valutor.

Marknadsrisker

Marknaden för lasrar i analytiska instrument bedöms som relativt stabil även i lågkonjunkturer och förutspås en kontinuerligt tillväxt under de närmaste åren. Marknaden är emellertid dynamisk och bolaget agerar i en miljö med flera konkurrenter.

Bolaget har under 2022 med hjälp av ett breddat produktsortiment stärkt sina positioner inom huvudmarknadssegmenten bioteknik och Raman spektroskopi, samt ökat penetreringen av nya marknadsområden utanför dessa, t. ex genom introduktionen av pulsade lasrar och lasrar i mid-IR området.

En annan form av marknadsrisk är den typ av nedstängning av länder som blir följden av åtgärder ägnade att kontrollera eller stoppa spridningen av sjukdomar, t.ex. virusinfektioner. Genom att aktivt verka för en fortsatt geografisk breddning av försäljningen och genom att säkerställa försörjningen av kritiska komponenter till tillverkningen av lasrar från fler och geografiskt spridda leverantörer kan Cobolt AB mitigera delar av denna risk. Fortsatt utveckling av material och information för marknadsföring via online-kanaler samt ökad närvaro i sociala medier är andra åtgärder som bolaget genomfört för hantering av denna risk.

IT-risker

En stor del av bolagets verksamhet är beroende av att IT-miljön d.v.s. servrar, nätverk och applikationer, däribland ERP-system, fungerar effektivt. Att driva en IT-miljö innebär kontinuerlig hantering av risker för dator- och serverhaverier, intrång i nätverk och hårdvara s.k. hacking, brand- översvämnings- och temperaturrisker, förlorad back-up m.m.

Företaget genomför löpande uppdateringar av de redan implementerade säkerhetslösningarna, samt implementerar nya efter behov och/eller i förebyggande syfte. Detta gäller både m.a.p. hårdvara och mjukvara, t.ex. multifaktorautentisering för extern åtkomst till bolagets resurser, i syfte att förhindra intrång eller oönskade avbrott i IT-miljön.

Cobolt AB

Org nr 556505-0266

Eget kapital

	<i>Aktiekapital</i>	<i>Övrigt tillskjutet kapital</i>	<i>Reserver</i>
Koncernen			
Ingående balans 2022-01-01	2 547	23 245	-276
<i>Förändringar i redovisade värden som redovisas direkt mot eget kapital</i>			
Omräkningsdifferenser			132
Eget kapital 2022-12-31	2 547	23 245	-144

Koncernen

Ingående balans 2022-01-01

Balanserat resultat inkl årets resultat
43 062*Årets resultat*

24 778

Eget kapital 2022-12-31**67 840**

	<i>Aktiekapital</i>	<i>Reservfond</i>	<i>Överkursfond</i>	<i>Bal. resultat inkl årets resultat</i>
Moderföretag				
Vid årets början	2 547	9 145	23 245	32 790
Årets resultat				23 909
Vid årets slut	2 547	9 145	23 245	56 699

Förslag till disposition beträffande bolagets fria vinstmedel

Styrelsen föreslår att fritt eget kapital, kronor 79 943 655,49 disponeras enligt följande:

	<i>Belopp i SEK</i>
Balanseras i ny räkning	79 943 655
Summa	79 943 655

Vad beträffar företagets resultat och ställning i övrigt, hänvisas till efterföljande resultat- och balansräkningar med tillhörande bokslutskommentarer.

Cobolt AB

Org nr 556505-0266

Resultaträkning - koncernen

Belopp i kSEK	Not	2022-01-01 -2022-12-31	2021-01-01 -2021-12-31
Nettoomsättning	2	185 989	147 205
Övriga rörelseintäkter		11 786	6 241
		197 776	153 447
Rörelsens kostnader			
Råvaror och förnödenheter		-61 936	-55 989
Övriga externa kostnader	3	-26 925	-24 216
Personalkostnader	5	-64 089	-50 533
Av- och nedskrivningar av materiella och immateriella anläggningstillgångar	6	-3 840	-2 875
Övriga rörelsekostnader	7	-9 218	-3 118
Rörelseresultat		31 767	16 715
Resultat från finansiella poster			
Räntekostnader och liknande resultatposter	8	-335	-148
Resultat efter finansiella poster		31 432	16 567
Resultat före skatt		31 432	16 567
Årets skatt	9	-6 654	-3 048
Årets resultat		24 778	13 519

Balansräkning - koncernen

Belopp i kSEK	Not	2022-12-31	2021-12-31
TILLGÅNGAR			
Anläggningstillgångar			
Immateriella anläggningstillgångar			
Goodwill	10	2 243	2 413
		2 243	2 413
Materiella anläggningstillgångar			
Inventarier	11	9 951	9 536
		9 951	9 536
Finansiella anläggningstillgångar			
Andelar i intresseföretag		35 966	-
Uppskjuten skatt	13	-	2 503
		35 966	2 503
Summa anläggningstillgångar		48 160	14 452
Omsättningstillgångar			
Varulager m m			
Råvaror och förnödenheter		30 197	22 616
Varor under tillverkning		1 206	863
Färdiga varor		3 703	2 474
		35 106	25 953
Kortfristiga fordringar			
Kundfordringar		25 665	32 982
Aktuell skattefordran		754	666
Övriga fordringar		1 343	656
Förutbetalda kostnader och upplupna intäkter	14	5 341	2 366
		33 102	36 670
Kassa och bank	15	32 442	28 782
Summa omsättningstillgångar		100 650	91 405
SUMMA TILLGÅNGAR		148 810	105 858

2023070333510

Cobolt AB

Org nr 556505-0266

Balansräkning - koncernen

Belopp i kSEK	Not	2022-12-31	2021-12-31
EGET KAPITAL OCH SKULDER			
Eget kapital			
Aktiekapital	16	2 547	2 547
Övrigt tillskjutet kapital		23 245	23 245
Fritt eget kapital			
Reserver		-143	-276
Balanserat resultat inkl årets resultat		67 840	43 062
Eget kapital hänförligt till moderföretagets aktieägare		93 488	68 577
Avsättningar			
Övriga avsättningar		986	816
		986	816
Långfristiga skulder			
Skulder till moderföretag	17	22 244	3 502
Övriga skulder till kreditinstitut	17	1 786	2 690
		24 030	6 193
Kortfristiga skulder			
Skulder till kreditinstitut		1 158	1 093
Leverantörsskulder		7 008	8 890
Skulder till koncernföretag		2 380	5 824
Skatteskulder		3 767	—
Övriga skulder		2 847	3 098
Upplupna kostnader och förutbetalda intäkter	18	13 145	11 367
		30 306	30 272
SUMMA EGET KAPITAL OCH SKULDER		148 810	105 858

Kassaflödesanalys - koncernen

Belopp i kSEK		2022-01-01 -2022-12-31	2021-01-01 -2021-12-31
Kassaflöde från verksamheten			
Resultat efter finansiella poster		31 432	16 567
Justeringar för poster som inte ingår i resultatet	19	3 619	490
Skatter		-471	0
Tillförda medel från verksamheten		34 580	17 057
Ökning(-)/Minskning(+) av varulager m m		-9 153	-6 294
Ökning(-)/Minskning(+) av kortfristiga fordringar		3 656	-12 039
Ökning(+)/Minskning(-) av kortfristiga skulder		-3 799	7 389
Summa förändring av rörelsekapitalet		-9 296	-10 944
Summa kassaflöde från verksamheten		25 284	6 113
Kassaflöde från investeringar			
Investeringar i materiella anläggningstillgångar		-3 693	-3 454
Investeringar i finansiella anläggningstillgångar		-35 966	0
Summa kassaflöde från investeringar		-39 659	-3 454
Kassaflöde från finansieringsverksamheten			
Lån från moderbolag		22 244	3 075
Lån från moderbolag		-3 502	-3 500
Lån från kreditinstitut		-839	-372
Summa kassaflöde från finansieringsverksamheten		17 902	-797
Periodens kassaflöde		3 528	1 862
Likvida medel vid årets början		28 782	27 075
Kursdifferens likvida medel		133	-155
Likvida medel vid årets slut		32 442	28 782

Cobolt AB

Org nr 556505-0266

Resultaträkning - moderföretaget

Belopp i kSEK	Not	2022-01-01 -2022-12-31	2021-01-01 -2021-12-31
Nettoomsättning	2	153 930	116 291
Övriga rörelseintäkter		10 219	5 093
		<u>164 148</u>	<u>121 384</u>
Rörelsens kostnader			
Råvaror och förnödenheter		-51 840	-41 402
Övriga externa kostnader	3,4	-22 002	-20 395
Personalkostnader	5	-48 447	-39 997
Av- och nedskrivningar av materiella och immateriella anläggningstillgångar	6	-3 279	-2 865
Övriga rörelsekostnader	7	-8 322	-2 924
Rörelseresultat		<u>30 258</u>	<u>13 801</u>
Resultat från finansiella poster			
Ränteintäkter och liknande resultatposter	8	301	166
Räntekostnader och liknande resultatposter	8	-380	-150
Resultat efter finansiella poster		<u>30 180</u>	<u>13 817</u>
Resultat före skatt		<u>30 180</u>	<u>13 817</u>
Årets skatt	9	-6 271	-2 997
Årets resultat		<u>23 909</u>	<u>10 820</u>

Balansräkning - moderföretaget

Belopp i kSEK	Not	2022-12-31	2021-12-31
TILLGÅNGAR			
Anläggningstillgångar			
Materiella anläggningstillgångar			
Inventarier	11	8 852	9 282
		<u>8 852</u>	<u>9 282</u>
Finansiella anläggningstillgångar			
Fordringar hos koncernföretag		8 919	7 600
Andelar i koncernföretag	12	4 749	4 347
Andelar i intresseföretag	12	35 966	—
Uppskjuten skatt	13	—	2 503
		<u>49 633</u>	<u>14 450</u>
Summa anläggningstillgångar		<u>58 486</u>	<u>23 732</u>
Omsättningstillgångar			
Varulager m m			
Råvaror och förnödenheter		29 442	21 920
Varor under tillverkning		906	586
Färdiga varor		3 194	1 839
		<u>33 542</u>	<u>24 346</u>
Kortfristiga fordringar			
Kundfordringar		14 334	11 767
Fordringar hos koncernföretag		8 533	7 463
Aktuell skattefordran		542	502
Övriga fordringar		627	329
Förutbetalda kostnader och upplupna intäkter	14	2 452	2 324
		<u>26 487</u>	<u>22 385</u>
Kassa och bank	15	<u>21 754</u>	<u>21 702</u>
Summa omsättningstillgångar		<u>81 784</u>	<u>68 433</u>
SUMMA TILLGÅNGAR		<u>140 269</u>	<u>92 165</u>

2023070333511

Cobolt AB

Org nr 556505-0266

Balansräkning - moderföretaget

Belopp i kSEK

Not

2022-12-31

2021-12-31

EGET KAPITAL OCH SKULDER**Eget kapital***Bundet eget kapital*

Aktiekapital

16

2 547

2 547

Reservfond

9 145

9 145

11 69211 692*Fritt eget kapital*

Överkursfond

23 245

23 245

Balanserat resultat

32 790

21 969

Årets resultat

23 909

10 820

Summa fritt eget kapital79 94456 034**Totalt eget kapital**91 63667 727**Avsättningar**

Övriga avsättningar

974

816

974816**Långfristiga skulder**

Skulder till moderföretag

17

22 244

3 502

Övriga skulder till kreditinstitut

17

1 786

2 690

24 0306 193**Kortfristiga skulder**

Skulder till kreditinstitut

1 158

1 093

Leverantörsskulder

4 645

5 292

Skulder till koncernföretag

2 070

240

Förskott från kund

0

363

Skatteskulder

3 767

-

Övriga skulder

870

723

Upplupna kostnader och förutbetalda intäkter

18

11 119

9 719

23 62917 429**SUMMA EGET KAPITAL OCH SKULDER**140 26992 165

Cobolt AB

Org nr 556505-0266

Kassaflödesanalys - moderföretaget

Belopp i kSEK	2022-01-01 -2022-12-31	2021-01-01 -2021-12-31
Kassaflöde från verksamheten		
Resultat efter finansiella poster	30 180	13 817
Justeringar för poster som inte ingår i resultatet	19 3 437	2 463
Skatter	-40	0
Tillförda medel från verksamheten	33 576	16 280
Ökning(-)/Minskning(+) av varulager m m	-9 197	-5 083
Ökning(-)/Minskning(+) av kortfristiga fordringar	-376	-3 180
Ökning(+)/Minskning(-) av kortfristiga skulder	2 368	4 213
Summa förändring av rörelsekapitalet	-7 205	-4 049
Summa kassaflöde från verksamheten	26 372	12 230
Kassaflöde från investeringar		
Investeringar i materiella anläggningstillgångar	-2 849	-3 189
Investeringar i dotterbolag	-402	-4 021
Köp av aktier i Gnothis Holding AG	-35 966	0
Lån till dotterbolag	-5 005	-3 075
Summa kassaflöde från investeringar	-44 222	-10 286
Kassaflöde från finansieringsverksamhet		
Lån från moderbolag	22 244	3 075
Lån från moderbolag	-3 502	-3 500
Lån från kreditinstitut	-839	-372
Summa kassaflöde från finansieringsverksamhet	17 902	-797
Summa kassaflöde från investeringar och finansieringsverksamhet	-26 320	-11 083
Periodens kassaflöde	52	1 147
Likvida medel vid årets början	21 702	20 555
Likvida medel vid årets slut	21 754	21 702

Noter med redovisningsprinciper och bokslutskommentarer

Belopp i kSEK om inget annat anges

Not 1 Redovisningsprinciper**Allmänt**

Årsredovisningen har upprättats i enlighet med årsredovisningslagen och Bokföringsnämndens allmänna råd BFNAR 2012:1 Årsredovisning och koncernredovisning (K3).

Moderföretaget tillämpar samma redovisningsprinciper som koncernen utom i de fall som anges nedan under avsnittet Redovisningsprinciper i moderföretaget.

Värderingsprinciper m m

Tillgångar, avsättningar och skulder har värderats till anskaffningsvärden om inget annat anges nedan.

Goodwill

Koncernens goodwill består av goodwill som uppkommit vid förvärv av andelar i dotterbolag. Goodwill representerar skillnaden mellan anskaffningsvärdet för rörelseförvärv och det verkliga värdet av förvärvade tillgångar, övertagna skulder samt eventualförpliktelser. Efter förvärvet redovisas goodwill till anskaffningsvärde minskat med avskrivningar. Avskrivning sker linjärt över fem (5) år

Typ av tillgång

-Goodwill

Nyttjandeperiod

5 år

Cobolt AB

Org nr 556505-0266

Materiella tillgångar

Materiella anläggningstillgångar redovisas till anskaffningsvärde minskat med ackumulerade avskrivningar och nedskrivningar. I anskaffningsvärdet ingår förutom inköpspriset även utgifter som är direkt hänförliga till förvärvet.

Tillkommande utgifter som uppfyller tillgångskriteriet räknas in i tillgångens redovisade värde. Utgifter för löpande underhåll och reparationer redovisas som kostnader när de uppkommer.

Avskrivning sker linjärt över tillgångens beräknade nyttjandeperiod eftersom det återspeglar den förväntade förbrukningen av tillgångens framtida ekonomiska fördelar. Avskrivningen redovisas som kostnad i resultaträkningen och påbörjas då tillgången kan tas i bruk.

<i>Materiella anläggningstillgångar</i>	<i>Nyttjandeperiod</i>
-Nedlagda kostnader på annans fastighet	5 år
-Maskiner och andra tekniska anläggningar	5 år
-Inventarier, verktyg och installationer	5 år

Nedskrivningar - materiella anläggningstillgångar

Vid varje balansdag bedöms om det finns någon indikation på att en tillgångs värde är lägre än dess redovisade värde. Om en sådan indikation finns, beräknas tillgångens återvinningsvärde som det högsta av nyttjandevärdet och nettoförsäljningsvärdet. Nedskrivning görs om återvinningsvärdet understiger det redovisade värdet.

Leasing - leasetagare

Alla leasingavtal har klassificerats som finansiella eller operationella leasingavtal. Ett finansiellt leasingavtal är ett leasingavtal enligt vilka de risker och fördelar som är förknippade med att äga en tillgång i allt väsentligt överförs från leasegivaren till leasetagaren. Ett operationellt leasingavtal är ett leasingavtal som inte är ett finansiellt leasingavtal.

Operationella leasingavtal

Leasingavgifterna enligt operationella leasingavtal, inklusive förhöjd förstagångshyra men exklusive utgifter för tjänster som försäkring och underhåll, redovisas som kostnad linjärt över leasingperioden.

Utländsk valuta

Monetära poster i utländsk valuta räknas om till balansdagens kurs. Icke-monetära poster räknas inte om utan redovisas till kursen vid anskaffningstillfället. Valutakursdifferenser som uppkommer vid reglering eller omräkning av monetära poster redovisas i resultaträkningen det räkenskapsår de uppkommer.

Tillgångar och skulder, inklusive goodwill och andra koncernmässiga över- och undervärden, räknas om till redovisningsvalutan till balansdagskurs. Intäkter och kostnader räknas om till avista kursen per varje dag för affärshändelserna om inte en kurs som utgör en approximation av den faktiska kursen används (t.ex. genomsnittlig kurs). Valutakursdifferenser som uppkommer vid omräkningen redovisas direkt mot eget kapital.

Varulager

Varulagret är upptaget till det lägsta av anskaffningsvärdet och nettoförsäljningsvärdet. Därvid har inkuransrisk beaktats. Anskaffningsvärdet beräknas enligt först in- först ut- principen. I anskaffningsvärdet ingår förutom utgifter för inköp även utgifter för att bringa varorna till deras aktuella plats och skick.

I egentillverkade halv- och helfabrikat består anskaffningsvärdet av direkta tillverkningskostnader och de indirekta kostnader som utgör mer än en oväsentlig del av den sammanlagda utgiften för tillverkningen [eller uppgår till mer än ett oväsentligt belopp]. Vid värdering har hänsyn tagits till normalt kapacitetsutnyttjande.

Finansiella tillgångar och skulder

Finansiella tillgångar och skulder redovisas i enlighet med kapitel 11 (Finansiella instrument värderade utifrån anskaffningsvärdet) i BFNAR 2012:1.

Värdering av finansiella tillgångar

Finansiella tillgångar värderas vid första redovisningstillfället till anskaffningsvärde, inklusive eventuella transaktionsutgifter som är direkt hänförliga till förvärvet av tillgången.

Finansiella omsättningstillgångar värderas efter första redovisningstillfället till det lägsta avanskaffningsvärdet och nettoförsäljningsvärdet på balansdagen.

Kundfordringar och övriga fordringar som utgör omsättningstillgångar värderas individuellt till det belopp som beräknas inflyta med avdrag för eventuella nedskrivningar och med tillägg för eventuella uppskrivningar.

Cobolt AB

Org nr 556505-0266

Räntebärande finansiella tillgångar värderas till upplupet anskaffningsvärde med tillämpning av effektivräntemetoden.

Vid värdering till lägsta värdets princip respektive vid bedömning av nedskrivningsbehov anses företagets finansiella instrument som innehas för riskspridning ingå i en värdepappersportfölj och värderas därför som en post.

Värdering av finansiella skulder

Finansiella skulder värderas till upplupet anskaffningsvärde. Utgifter som är direkt hänförliga till upptagande av lån korrigerar lånets anskaffningsvärde och periodiseras enligt effektivränte-metoden.

Fordringar

Fordringar är redovisade till anskaffningsvärde minskat med eventuell nedskrivning.

Ersättningar till anställda

Ersättningar till anställda utgörs av lön, sociala avgifter, betald semester, betald sjukfrånvaro och sjukvård.

Ersättningar till anställda efter avslutad anställning

Klassificering

Planer för ersättningar efter avslutad anställning klassificeras som antingen avgiftsbestämda eller förmånsbestämda.

Vid avgiftsbestämda planer betalas fastställda avgifter till ett annat företag, normalt ett försäkringsföretag, och har inte längre någon förpliktelse till den anställda när avgiften är betald. Storleken på den anställdes ersättningar efter avslutad anställning är beroende av de avgifter som har betalats och den kapitalavkastning som avgifterna ger.

Vid förmånsbestämda planer har företaget en förpliktelse att lämna de överenskomna ersättningarna till nuvarande och tidigare anställda. Företaget bär i allt väsentligt dels risken att ersättningarna kommer att bli högre än förväntat (aktuariell risk), dels risken att avkastningen på tillgångarna avviker från förväntningarna (investeringsrisk). Investeringsrisk föreligger även om tillgångarna är överförda till ett annat företag.

Avgiftsbestämda planer

Avgifterna för avgiftsbestämda planer redovisas som kostnad. Obetalda avgifter redovisas som skuld.

Ersättningar vid uppsägning

Ersättningar vid uppsägningar, i den omfattning ersättningen inte ger företaget några framtida ekonomiska fördelar, redovisas endast som en skuld och en kostnad när företaget har en legal eller informell förpliktelse att antingen a) avsluta en anställds/grupp av anställdas anställning före den normala tidpunkten för anställningens upphörande eller b) lämna ersättningar vid uppsägning genom erbjudande för att uppmuntra frivillig avgång.

Ersättningar vid uppsägningar redovisas endast när företaget har en detaljerad plan för uppsägningen och inte har någon realistisk möjlighet att annullera planen.

Skatt

Skatt på årets resultat i resultaträkningen består av aktuell skatt och uppskjuten skatt. Aktuell skatt är inkomstskatt för innevarande räkenskapsår som avser årets skattepliktiga resultat och den del av tidigare räkenskapsårs inkomstskatt som ännu inte har redovisats. Uppskjuten skatt är inkomstskatt för skattepliktigt resultat avseende framtida räkenskapsår till följd av tidigare transaktioner eller händelser.

Uppskjuten skatteskuld redovisas för alla skattepliktiga temporära skillnader, dock inte för temporära skillnader som härrör från första redovisningen av goodwill. Uppskjuten skattefordran redovisas för avdragsgilla temporära skillnader och för möjligheten att i framtiden använda skattemässiga underskottsavdrag. Värderingen baseras på hur det redovisade värdet för motsvarande tillgång eller skuld förväntas återvinnas respektive regleras. Beloppen baseras på de skattesatser och skatteregler som är beslutade före balansdagen och har inte nuvärde-beräknats.

Uppskjutna skattefordringar har värderats till högst det belopp som sannolikt kommer att återvinnas baserat på innevarande och framtida skattepliktiga resultat. Värderingen omprövas varje balansdag.

I koncernbalansräkningen delas obeskattade reserver upp på uppskjuten skatt och eget kapital.

Avsättningar

En avsättning redovisas i balansräkningen när företaget har en legal eller informell förpliktelse till följd av en inträffad händelse och det är sannolikt att ett utflöde av resurser krävs för att reglera förpliktelsen och en tillförlitlig uppskattning av beloppet kan göras.

Vid första redovisningstillfället värderas avsättningar till den bästa uppskattningen av det belopp som kommer att krävas för

Cobolt AB

Org nr 556505-0266

att reglera förpliktelsen på balansdagen. Avsättningarna omprövas varje balansdag.

Intäkter

Det inflöde av ekonomiska fördelar som företaget erhållit eller kommer att erhålla för egen räkning redovisas som intäkt. Intäkter värderas till verkliga värdet av det som erhållits eller kommer att erhållas, med avdrag för rabatter.

Försäljning av varor

Vid försäljning av varor redovisas intäkten vid leverans.

Koncernredovisning

Dotterföretag

Dotterföretag är företag i vilka moderföretaget direkt eller indirekt innehar mer än 50 % av röstetalet eller på annat sätt har ett bestämmande inflytande. Bestämmande inflytande innebär en rätt att utforma ett företags finansiella och operativa strategier i syfte att erhålla ekonomiska fördelar. Redovisningen av rörelseförvärv bygger på enhetssynen. Det innebär att förvärvsanalysen upprättas per den tidpunkt då förvärvaren får bestämmande inflytande. Från och med denna tidpunkt ses förvärvaren och den förvärvade enheten som en redovisningsenhet. Tillämpningen av enhetssynen innebär vidare att alla tillgångar (inklusive goodwill) och skulder samt intäkter och kostnader medräknas i sin helhet även för delägda dotterföretag.

Anskaffningsvärdet för dotterföretag beräknas till summan av verkligt värde vid förvärvstidpunkten för erlagda tillgångar med tillägg av uppkomna och övertagna skulder samt emitterade eget kapitalinstrument, utgifter som är direkt hänförliga till rörelseförvärvet samt eventuell tilläggsköpeskillning. I förvärvsanalysen fastställs det verkliga värdet, med några undantag, vid förvärvstidpunkten av förvärvade identifierbara tillgångar och övertagna skulder samt minoritetsintresse.

Minoritetsintresse värderas till verkligt värde vid förvärvstidpunkten. Från och med förvärvstidpunkten inkluderas i koncernredovisningen det förvärvade företags intäkter och kostnader, identifierbara tillgångar och skulder liksom eventuell uppkommen goodwill eller negativ goodwill.

Redovisningsprinciper i moderföretaget

Redovisningsprinciperna i moderföretaget överensstämmer med de ovan angivna redovisningsprinciperna i koncernredovisningen utom i nedanstående fall.

Andelar i dotterföretag

Andelar i dotterföretag redovisas till anskaffningsvärde minskat med ackumulerade nedskrivningar. I anskaffningsvärdet ingår förutom inköpspriset även utgifter som är direkt hänförliga till förvärvet.

Skatt

I moderföretaget särredovisas inte uppskjuten skatt som är hänförlig till obeskattade reserver.

Övrigt

Eliminering av transaktioner mellan koncernföretag

Koncerninterna fordringar och skulder samt transaktioner mellan företag i koncernen liksom därmed sammanhängande realiserade vinster elimineras i sin helhet.

Cobolt AB

Org nr 556505-0266

2023070333514

Not 2	Nettoomsättning per rörelsegren och geografisk marknad	2022-01-01	2021-01-01
		-2022-12-31	-2021-12-31
<i>Koncernen</i>			
<i>Nettoomsättning per geografisk marknad</i>			
Sverige		2 108	3 584
EU		72 400	52 887
Övriga Europa		19 933	22 750
USA		33 382	30 545
Övriga länder		58 167	37 440
		<u>185 989</u>	<u>147 205</u>

<i>Moderföretaget</i>			
<i>Nettoomsättning per geografisk marknad</i>			
Sverige		2 108	3 584
EU		47 135	37 397
Övriga Europa		17 678	21 958
USA		28 843	15 912
Övriga länder		58 167	37 440
		<u>153 930</u>	<u>116 291</u>

Koncernuppgifter

Av moderföretagets totala inköp och försäljning mätt i kronor avser 1,1% (2,2%) av inköpen och 31,6% (23,2%) av försäljningen andra företag inom hela den företagsgrupp som företaget tillhör.

Not 3	Arvode och kostnadsersättning till revisorer	2022-01-01	2021-01-01
		-2022-12-31	-2021-12-31
<i>Koncern</i>			
<i>KPMG AB</i>			
Revisionsuppdrag		185	177
<i>Moderföretag</i>			
<i>KPMG AB</i>			
Revisionsuppdrag		185	177

Not 4	Leasingavgifter avseende operationell leasing	2022-01-01	2021-01-01
		-2022-12-31	-2021-12-31
<i>Koncernen</i>			
<i>Tillgångar som innehas via operationella leasingavtal</i>			
Räkenskapsårets leasingkostnader exklusive lokalhyror		74	98
<i>Moderföretaget</i>			
<i>Tillgångar som innehas via operationella leasingavtal</i>			
Räkenskapsårets leasingkostnader exklusive lokalhyror		74	98

Moderföretaget leasar kopiator/skrivare från Siemens Financial Services, där avtalet avser 36 månader t.o.m. 2023-04-30. Telefonväxel leasas via De Lage Landen på 60 månader. Det ursprungliga avtalet har gått ut, men förlängts med ett (1) år t.o.m. 2023-12-31. Därutöver har utrustning för videokonferens leasats via SG Equipment Finans, ursprungligen på 36 månader t.o.m. 2022-03-31. Även det avtalet förlängdes med ett (1) år, till 2023-03-31. Samtliga avtal löper med leasingavgift som kan variera med förändringar i det allmänna ränteläget. Vid avtalstidens utgång finns möjlighet att förlänga avtalet för befintlig utrustning alternativt byta utrustning inom ramen för ett nytt leasingavtal.

Cobolt AB

Org nr 556505-0266

Not 5 Anställda och personalkostnader

Medelantalet anställda	2022-01-01 -2022-12-31	varav män	2021-01-01 -2021-12-31	varav män
<i>Moderföretaget</i>				
Sverige	60,6	63%	51,0	63%
<i>Dotterföretag</i>				
USA	4,4	45%	4,0	75%
<i>Dotterföretag</i>				
Tyskland	5,2	65%	5,7	67%
Koncernen totalt	70,1	62%	60,7	64%

Redovisning av könsfördelning i företagsledning

	2022-12-31 Andel kvinnor	2021-12-31 Andel kvinnor
<i>Moderföretaget</i>		
Styrelsen	0,0	0%
Övriga ledande befattningshavare	1,0	17%
<i>Koncernen totalt</i>		
Styrelsen	0,0	0%
Övriga ledande befattningshavare	1,0	11%

Löner, andra ersättningar och sociala kostnader

	2022-01-01 - 2022-12-31		2021-01-01 - 2021-12-31	
	Löner och ersättningar	Sociala kostnader	Löner och ersättningar	Sociala kostnader
<i>Moderföretaget</i> (varav pensionskostnad)	32 395	10 536 (2 849)	24 365	8 376 (2 256)
<i>Dotterföretag</i> (varav pensionskostnad)	12 536	2 551 (227)	8 284	1 620 (138)
Koncernen totalt (varav pensionskostnad)	44 931	13 087 (3 076)	32 649	9 997 (2 393)

1) Av koncernens pensionskostnader avser 290 kSEK (f.å. 222 kSEK) styrelse och VD, och är till fullo hänförliga till moderföretaget. Företagets utestående pensionsförpliktelser till dessa uppgår till 0 (f.å. 0).

Löner och andra ersättningar fördelade mellan styrelseledamöter m.fl. och övriga anställda

	2022-01-01 - 2022-12-31		2021-01-01 - 2021-12-31	
	Styrelse och VD	Övriga anställda	Styrelse och VD	Övriga anställda
<i>Moderföretaget</i> (varav tantiem o.d.)	1 831 (500)	30 564 (1 870)	1 368 (320)	22 997 (1 870)
<i>Dotterföretag</i> (varav tantiem o.d.)	- (-)	12 536 (1 050)	- (-)	8 284 (447)
Koncernen totalt (varav tantiem o.d.)	1 831 (500)	43 100 (2 920)	1 368 (320)	31 281 (2 317)

Not 6 Av- och nedskrivningar av materiella och immateriella anläggningstillgångar

	2022-01-01 -2022-12-31	2021-01-01 -2021-12-31
<i>Koncernen</i>		
Inventarier	-3 840	-2 875
<i>Moderföretaget</i>		
Inventarier	-3 279	-2 865

Cobolt AB

Org nr 556505-0266

Not 7	Övriga rörelsekostnader	2022-01-01		2021-01-01	
		-2022-12-31		-2021-12-31	
<i>Koncernen</i>					
	Kursförluster på fordringar/skulder av rörelsekaraktär		-8 374		-3 118
<i>Moderföretaget</i>					
	Kursförluster på fordringar/skulder av rörelsekaraktär		-8 322		-2 924
Not 8	Ränteintäkter och -kostnader	2022-01-01		2021-01-01	
		-2022-12-31		-2021-12-31	
<i>Moderföretaget</i>					
	Ränteintäkter, koncernföretag		261		166
	Ränteintäkter, övriga		40		-
			<u>301</u>		<u>166</u>
<i>Koncernen</i>					
	Räntekostnader, koncernföretag		-266		-105
	Räntekostnader, kreditinstitut		-68		-42
	Räntekostnader, övriga		-1		-1
			<u>-335</u>		<u>-148</u>
<i>Moderföretaget</i>					
	Räntekostnader, koncernföretag		-311		-105
	Räntekostnader, kreditinstitut		-68		-42
	Räntekostnader, övriga		-1		-3
			<u>-380</u>		<u>-150</u>

Not 9 Skatt på årets resultat

	Procent	2022		2021	
		Belopp	Procent	Belopp	Procent
<i>Koncernen</i>					
Resultat före skatt		31 432		16 567	
Skatt enligt gällande skattesats för moderföretaget	-20,6%	-6 475	-20,6%	-3 413	
Effekt av andra skattesatser för utländska dotterföretag	-0,4%	-125	3,1%	515	
Andra icke-avdragsgilla kostnader	-0,2%	-54	-0,9%	-150	
Redovisad effektiv skatt	-21,2%	-6 654	-18,4%	-3 048	
<i>Moderföretaget</i>					
Resultat före skatt		30 180		13 817	
Skatt enligt gällande skattesats för moderföretaget	-20,6%	-6 217	-20,6%	-2 846	
Ej avdragsgilla kostnader	-0,2%	-54	-1,1%	-150	
Redovisad effektiv skatt	-20,8%	-6 271	-21,7%	-2 997	
		2022-01-01		2021-01-01	
		-2022-12-31		-2021-12-31	
<i>Koncernen</i>					
Övrig skatt		-6 654		-3 048	
		<u>-6 654</u>		<u>-3 048</u>	

Övrig skatt är hänförlig till beräknad skatt för moderbolaget, upplösning av moderbolagets skattefordran, av California Minimum Franchise tax för Hübner Photonics Inc samt beräknad skatt för HP GmbH och VALO Innovations GmbH.

Cobolt AB

Org nr 556505-0266

Not 10 Immateriala tillgångar

a	Goodwill	2022-12-31	2021-12-31
<i>Koncernen</i>			
<i>Ackumulerade anskaffningsvärden</i>			
Vid årets början		2 413	–
Förvärv under året		391	2 413
Vid årets slut		2 804	2 413
<i>Ackumulerade avskrivningar enligt plan</i>			
Vid årets början		–	–
Årets avskrivning enligt plan 1)		-561	–
Vid årets slut		-561	–
Redovisat värde vid periodens början		2 413	–
Redovisat värde vid periodens slut		2 243	2 413

Not 11 Inventarier

		2022-12-31	2021-12-31
<i>Koncernen</i>			
<i>Ackumulerade anskaffningsvärden</i>			
Vid årets början		28 497	25 005
Nyanskaffningar		3 693	3 492
		32 190	28 497
<i>Ackumulerade avskrivningar enligt plan</i>			
Vid årets början		-18 960	-16 047
Årets avskrivning enligt plan på anskaffningsvärden		-3 279	-2 913
		-22 239	-18 960
Redovisat värde vid periodens slut		9 951	9 536
<i>Moderföretaget</i>			
<i>Ackumulerade anskaffningsvärden</i>			
Vid årets början		28 194	25 005
Nyanskaffningar		2 849	3 189
		31 043	28 194
<i>Ackumulerade avskrivningar enligt plan</i>			
Vid årets början		-18 912	-16 047
Årets avskrivning enligt plan på anskaffningsvärden		-3 279	-2 865
		-22 191	-18 912
Redovisat värde vid periodens slut		8 852	9 282

Not 12 Andelar i koncernföretag

		2022-12-31	2021-12-31
<i>Moderföretaget</i>			
<i>Ackumulerade anskaffningsvärden</i>			
Vid årets början		4 347	325
Tillägg till köpeskillingen i VALO Innovations GmbH, "earn-out"		402	–
Övertagande av VALO Innovations GmbH		–	4 021
		4 749	4 347

Hübner Photonics Inc., San Jose, USA, Hübner Photonics GmbH, Kassel, Tyskland, och VALO Innovations GmbH, Hannover, Tyskland, ägs till 100% av Cobolt AB.

Bolag	Ort	Land	Ägarandel	Bokfört värde	Årets resultat
Hübner Photonics Inc.	San Jose, CA	US	100%	64	220
Hübner Photonics GmbH	Kassel	DE	100%	261	4 564
VALO Innovations GmbH	Hannover	DE	100%	4 423	-3 291

Cobolt AB

Org nr 556505-0266

2023070333516

Not 13	Uppskjuten skatt	2022-12-31	2021-12-31
<i>Koncernen</i>			
	Vid årets början	2 503	5 500
	Uppskjuten skatt i årets resultat	-2 503	-2 997
	Vid årets slut	-	2 503
<i>Moderföretaget</i>			
	Vid årets början	2 503	5 500
	Uppskjuten skatt i årets resultat	-2 503	-2 997
	Vid årets slut	-	2 503

Not 14	Förutbetalda kostnader och upplupna intäkter	2022-12-31	2021-12-31
<i>Koncern</i>			
	Interimsfordringar	3 551	961
	Förutbetalda hyreskostnader	1 191	874
	Förutbetalda leasingkostnader	13	70
	Förutbetalda försäkringskostnader	586	462
		5 341	2 366
<i>Moderföretaget</i>			
	Interimsfordringar	883	942
	Förutbetalda hyreskostnader	972	850
	Förutbetalda leasingkostnader	13	70
	Förutbetalda försäkringskostnader	584	462
		2 452	2 324

Not 15	Kassa och Bank	2022-12-31	2021-12-31
<i>Koncernen</i>			
	Likvida medel	32 442	28 782
	Pantsatta företagsinteckningar	7 000	7 000
<i>Moderföretaget</i>			
	Likvida medel	21 754	21 702
	Pantsatta företagsinteckningar	7 000	7 000

Not 16	Antal aktier och kvotvärde	2022	2021
	Antal aktier	50 942 086	50 942 086
	Kvotvärde, SEK	0,05	0,05

Not 17	Långfristiga skulder	2022-12-31	2021-12-31
<i>Koncern</i>			
	Skuld till Hübner Holding GmbH	22 244	3 502
	Skuld till SEB	1 786	2 690
		24 030	6 193
<i>Moderföretaget</i>			
	Skuld till Hübner Holding GmbH	22 244	3 502
	Skuld till SEB	1 786	2 690
		24 030	6 193

Skulden till Hübner Holding GmbH förfaller till betalning 2022-12-31. Skulden till SEB består av två poster, varav den ena som uppgår till 756 kSEK förfaller till betalning 2024-04-30 och den andra, uppgående till 300 kEUR (3027 kSEK) förfaller till betalning 2025-10-09.

Cobolt AB

Org nr 556505-0266

Not 18 Upplupna kostnader och förutbetalda intäkter

	2022-12-31	2021-12-31
<i>Koncern</i>		
Personalrelaterade poster	11 664	7 254
Övriga poster	1 481	4 113
	<u>13 145</u>	<u>11 367</u>
<i>Moderföretag</i>		
Personalrelaterade poster	10 116	6 945
Övriga poster	1 003	2 773
	<u>11 119</u>	<u>9 719</u>

Not 19 Övriga upplysningar till kassaflödesanalysen

Justeringar för poster som inte ingår i kassaflödet m m	2022-12-31	2021-12-31
<i>Koncernen</i>		
Avskrivningar	3 279	2 875
Goodwill - förvärv av dotterbolag	169	-2 413
Övriga avsättningar	170	28
	<u>3 619</u>	<u>490</u>
<i>Moderföretaget</i>		
Avskrivningar	3 279	2 865
Orealiserade kursdifferenser	-	-430
Övriga avsättningar	158	28
	<u>3 437</u>	<u>2 463</u>

Not 20 Definitioner av nyckeltal

Nettoomsättning: intäkter från sålda varor och utförda tjänster som ingår i företagets normala verksamhet med avdrag för lämnade rabatter, mervärdesskatt och annan skatt som är direkt knuten till omsättningen

Rörelseresultat: ett mått på ett företags vinst före räntor och skatter, det vill säga differensen mellan rörelsens intäkter och rörelsekostnaderna

Balansomslutning: summan av bolagets tillgångar, alternativt summan av skulderna och det egna kapitalet

Kassaflöde: Resultat före avskrivningar plus/minus finansiella poster minus betald skatt plus/minus förändring av rörelsekapitalet minus investeringar

Rörelsekapitalets omsättningshastighet: Nettoomsättning dividerad med rörelsekapitalet

Soliditet: Eget kapital i procent av balansomslutningen

Certificate Of Completion

Envelope Id: 6C67A40780914E83A67539DE2CC4F7EF
Subject: Complete with DocuSign: Cobolt Group AR - rev IV 2023-06-21.pdf
Source Envelope:
Document Pages: 20 Signatures: 3
Certificate Pages: 5 Initials: 0
AutoNav: Enabled
Envelopeld Stamping: Enabled
Time Zone: (UTC+01:00) Amsterdam, Berlin, Bern, Rome, Stockholm, Vienna

Status: Completed

Envelope Originator:
Gudlaugur Karlsson
PO Box 50768
Malmö, SE -202 71
gudlaugur.karlsson@kpmg.se
IP Address: 85.230.112.38

Record Tracking

Status: Original Holder: Gudlaugur Karlsson
6/26/2023 9:21:29 AM gudlaugur.karlsson@kpmg.se

Location: DocuSign

Signer Events

Håkan Karlsson
hakan.karlsson@cobolt.se
Security Level: Email, Account Authentication
(None)

Signature

DocuSigned by:
Håkan Karlsson
C74386DD830F483...

Signature Adoption: Pre-selected Style
Using IP Address: 212.112.188.26

Timestamp

Sent: 6/26/2023 9:26:23 AM
Viewed: 6/26/2023 12:20:14 PM
Signed: 6/26/2023 12:21:26 PM

Authentication Details

Identity Verification Details:
Workflow ID: facedebc-e28d-4182-adbf-789fbd673b01
Workflow Name: DocuSign ID Verification
Workflow Description: The signer will need to identify themselves with a valid government ID.
Identification Method: Electronic ID
Type of Electronic ID: BankID Sweden
Transaction Unique ID: 09d20b2e-c3e4-5a8f-8d51-ed1b8d6ca6c9
Country or Region of ID: SE
Result: Passed
Performed: 6/26/2023 12:19:57 PM

Electronic Record and Signature Disclosure:
Accepted: 6/26/2023 12:20:14 PM
ID: 0b7ff997-e57a-4be5-9cb7-93358f316517

Ingolf Cedra
ingolf.cedra@hubner-group.com
Security Level: Email, Account Authentication
(None)

DocuSigned by:
Ingolf Cedra
22711E8BCDEF47D...

Signature Adoption: Pre-selected Style
Using IP Address: 80.149.104.100

Sent: 6/26/2023 9:26:24 AM
Viewed: 6/26/2023 9:42:15 AM
Signed: 6/26/2023 9:43:15 AM

Authentication Details

Identity Verification Details:
Workflow ID: facedebc-e28d-4182-adbf-789fbd673b01
Workflow Name: DocuSign ID Verification
Workflow Description: The signer will need to identify themselves with a valid government ID.
Identification Method: Government Issued Id Document
Type of Document: Photo ID
Identification Level: ID Only
Transaction Unique ID: 5bbb6b6a-1ad0-5471-9136-90188331ce54
Country or Region of ID: DE
Result: Passed
Performed: 6/26/2023 9:41:50 AM


Electronic Record and Signature Disclosure:
Accepted: 6/26/2023 9:42:15 AM
ID: 81c2a2d7-0882-48b8-92db-047d18aef452

Signer Events

Sandra Viberg
 sandra.viberg@kpmg.se
 KPMG AB

Security Level: Email, Account Authentication
 (None)

Signature

DocuSigned by:

 93A94CB4B65F484...

Signature Adoption: Pre-selected Style
 Using IP Address: 85.228.104.15

Timestamp

Sent: 6/26/2023 9:26:24 AM
 Viewed: 6/26/2023 8:22:45 PM
 Signed: 6/26/2023 8:22:56 PM

Authentication Details**Identity Verification Details:**

Workflow ID: facedebc-e28d-4182-adbf-789fbd673b01
 Workflow Name: DocuSign ID Verification
 Workflow Description: The signer will need to identify themselves with a valid government ID.
 Identification Method: Electronic ID
 Type of Electronic ID: BankID Sweden
 Transaction Unique ID: f7fedc97-1c25-5e8e-9fe3-f8b83871e78a
 Country or Region of ID: SE
 Result: Passed
 Performed: 6/26/2023 8:22:29 PM

Electronic Record and Signature Disclosure:

Not Offered via DocuSign

In Person Signer Events**Signature****Timestamp****Editor Delivery Events****Status****Timestamp****Agent Delivery Events****Status****Timestamp****Intermediary Delivery Events****Status****Timestamp****Certified Delivery Events****Status****Timestamp****Carbon Copy Events****Status****Timestamp****Witness Events****Signature****Timestamp****Notary Events****Signature****Timestamp****Envelope Summary Events****Status****Timestamps**

Envelope Sent

Hashed/Encrypted

6/26/2023 9:26:24 AM

Certified Delivered

Security Checked

6/26/2023 8:22:45 PM

Signing Complete

Security Checked

6/26/2023 8:22:56 PM

Completed

Security Checked

6/26/2023 8:22:56 PM

Payment Events**Status****Timestamps****Electronic Record and Signature Disclosure**

Cobolt AB

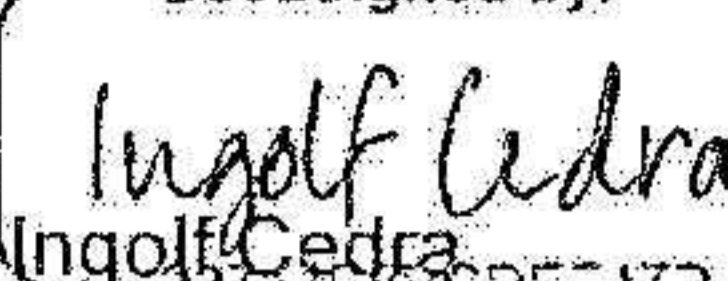
Org nr 556505-0266

Underskrifter

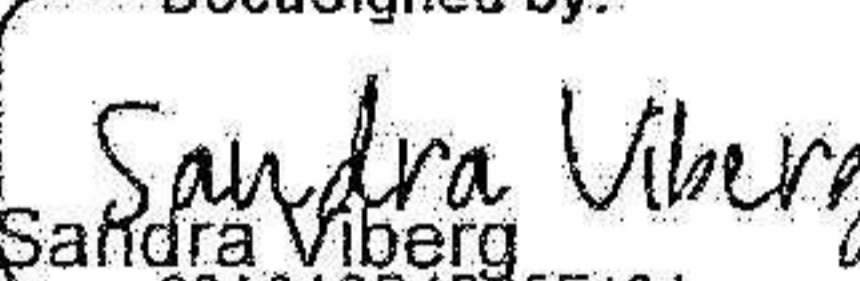
Solna 2023-__-__ 2023-06-26

DocuSigned by:

Håkan Karlsson
074386D830F483
Verkställande direktör

DocuSigned by:

Ingolf Cedra
22711E85CDEF47D
Ordförande

Vår revisionsberättelse har lämnats 2023-06-26
KPMG AB

DocuSigned by:

Sandra Viberg
93A94CB4B65F484
Auktoriserad revisör

2023070333517



2023070333518

Revisionsberättelse

Till bolagsstämman i Cobolt Aktiebolag, org. nr 556505-0266

Rapport om årsredovisningen och koncernredovisningen

Uttalanden

Vi har utfört en revision av årsredovisningen och koncernredovisningen för Cobolt Aktiebolag för år 2022.

Enligt vår uppfattning har årsredovisningen och koncernredovisningen upprättats i enlighet med årsredovisningslagen och ger en i alla väsentliga avseenden rättvisande bild av moderbolagets och koncernens finansiella ställning per den 31 december 2022 och av dessas finansiella resultat och kassaflöde för året enligt årsredovisningslagen. Förvaltningsberättelsen är förenlig med årsredovisningens och koncernredovisningens övriga delar.

Vi tillstyrker därför att bolagsstämman fastställer resultaträkningen och balansräkningen för moderbolaget och för koncernen.

Grund för uttalanden

Vi har utfört revisionen enligt International Standards on Auditing (ISA) och god revisionssed i Sverige. Vårt ansvar enligt dessa standarder beskrivs närmare i avsnittet Revisorns ansvar. Vi är oberoende i förhållande till moderbolaget och koncernen enligt god revisionssed i Sverige och har i övrigt fullgjort vårt yrkesetiska ansvar enligt dessa krav.

Vi anser att de revisionsbevis vi har inhämtat är tillräckliga och ändamålsenliga som grund för våra uttalanden.

Styrelsens och verkställande direktörens ansvar

Det är styrelsen och verkställande direktören som har ansvaret för att årsredovisningen och koncernredovisningen upprättas och att de ger en rättvisande bild enligt årsredovisningslagen. Styrelsen och verkställande direktören ansvarar även för den interna kontroll som de bedömer är nödvändig för att upprätta en årsredovisning och koncernredovisning som inte innehåller några väsentliga felaktigheter, vare sig dessa beror på oegentligheter eller misstag. Vid upprättandet av årsredovisningen och koncernredovisningen ansvarar styrelsen och verkställande direktören för bedömningen av

bolagets och koncernens förmåga att fortsätta verksamheten. De upplyser, när så är tillämpligt, om förhållanden som kan påverka förmågan att fortsätta verksamheten och att använda antagandet om fortsatt drift. Antagandet om fortsatt drift tillämpas dock inte om styrelsen och verkställande direktören avser att likvidera bolaget, upphöra med verksamheten eller inte har något realistiskt alternativ till att göra något av detta.

Revisorns ansvar

Våra mål är att uppnå en rimlig grad av säkerhet om huruvida årsredovisningen och koncernredovisningen som helhet inte innehåller några väsentliga felaktigheter, vare sig dessa beror på oegentligheter eller misstag, och att lämna en revisionsberättelse som innehåller våra uttalanden. Rimlig säkerhet är en hög grad av säkerhet, men är ingen garanti för att en revision som utförs enligt ISA och god revisionssed i Sverige alltid kommer att upptäcka en väsentlig felaktighet om en sådan finns. Felaktigheter kan uppstå på grund av oegentligheter eller misstag och anses vara väsentliga om de enskilt eller tillsammans rimligen kan förväntas påverka de ekonomiska beslut som användare fattar med grund i årsredovisningen och koncernredovisningen.

Som del av en revision enligt ISA använder vi professionellt omdöme och har en professionellt skeptisk inställning under hela revisionen. Dessutom:

- identifierar och bedömer vi riskerna för väsentliga felaktigheter i årsredovisningen och koncernredovisningen, vare sig dessa beror på oegentligheter eller misstag, utformar och utför granskningsåtgärder bland annat utifrån dessa risker och inhämtar revisionsbevis som är tillräckliga och ändamålsenliga för att utgöra en grund för våra uttalanden. Risken för att inte upptäcka en väsentlig felaktighet till följd av oegentligheter är högre än för en väsentlig felaktighet som beror på misstag, eftersom oegentligheter kan innefatta agerande i maskopi, förfalskning, avsiktliga utelämnanden, felaktig information eller åsidosättande av intern kontroll.
- skaffar vi oss en förståelse av den del av bolagets interna kontroll som har betydelse för vår revision för att utforma granskningsåtgärder som är lämpliga med hänsyn till omständigheterna, men inte för att uttala oss om effektiviteten i den interna kontrollen.
- utvärderar vi lämpligheten i de redovisningsprinciper som används och rimligheten i styrelsens och verkställande direktörens uppskattningar i redovisningen och tillhörande upplysningar.

- drar vi en slutsats om lämpligheten i att styrelsen och verkställande direktören använder antagandet om fortsatt drift vid upprättandet av årsredovisningen och koncernredovisningen. Vi drar också en slutsats, med grund i de inhämtade revisionsbevisen, om huruvida det finns någon väsentlig osäkerhetsfaktor som avser sådana händelser eller förhållanden som kan leda till betydande tvivel om bolagets och koncernens förmåga att fortsätta verksamheten. Om vi drar slutsatsen att det finns en väsentlig osäkerhetsfaktor, måste vi i revisionsberättelsen fästa uppmärksamheten på upplysningarna i årsredovisningen och koncernredovisningen om den väsentliga osäkerhetsfaktorn eller, om sådana upplysningar är otillräckliga, modifiera uttalandet om årsredovisningen och koncernredovisningen. Våra slutsatser baseras på de revisionsbevis som inhämtas fram till datumet för revisionsberättelsen. Dock kan framtida händelser eller förhållanden göra att ett bolag och en koncern inte längre kan fortsätta verksamheten.
- utvärderar vi den övergripande presentationen, strukturen och innehållet i årsredovisningen och koncernredovisningen, däribland upplysningarna, och om årsredovisningen och koncernredovisningen återger de underliggande transaktionerna och händelserna på ett sätt som ger en rättvisande bild.
- inhämtar vi tillräckliga och ändamålsenliga revisionsbevis avseende den finansiella informationen för enheterna eller affärsaktiviteterna inom koncernen för att göra ett uttalande avseende koncernredovisningen. Vi ansvarar för styrning, övervakning och utförande av koncernrevisionen. Vi är ensamt ansvariga för våra uttalanden.

Vi måste informera styrelsen om bland annat revisionens planerade omfattning och inriktning samt tidpunkten för den. Vi måste också informera om betydelsefulla iakttagelser under revisionen, däribland de eventuella betydande brister i den interna kontrollen som vi identifierat.



Rapport om andra krav enligt lagar och andra författningar

Uttalanden

Utöver vår revision av årsredovisningen och koncernredovisningen har vi även utfört en revision av styrelsens och verkställande direktörens förvaltning för Cobolt Aktiebolag för år 2022 samt av förslaget till dispositioner beträffande bolagets vinst eller förlust.

Vi tillstyrker att bolagsstämman disponerar vinsten enligt förslaget i förvaltningsberättelsen och beviljar styrelseledamoten och verkställande direktören ansvarsfrihet för räkenskapsåret.

Grund för uttalanden

Vi har utfört revisionen enligt god revisionssed i Sverige. Vårt ansvar enligt denna beskrivs närmare i avsnittet Revisorns ansvar. Vi är oberoende i förhållande till moderbolaget och koncernen enligt god revisorssed i Sverige och har i övrigt fullgjort vårt yrkesetiska ansvar enligt dessa krav.

Vi anser att de revisionsbevis vi har inhämtat är tillräckliga och ändamålsenliga som grund för våra uttalanden.

Styrelsens och verkställande direktörens ansvar

Det är styrelsen som har ansvaret för förslaget till dispositioner beträffande bolagets vinst eller förlust. Vid förslag till utdelning innefattar detta bland annat en bedömning av om utdelningen är försvarlig med hänsyn till de krav som bolagets och koncernens verksamhetsart, omfattning och risker ställer på storleken av moderbolagets och koncernens egna kapital, konsolideringsbehov, likviditet och ställning i övrigt.

Styrelsen ansvarar för bolagets organisation och förvaltningen av bolagets angelägenheter. Detta innefattar bland annat att fortlöpande bedöma bolagets och koncernens ekonomiska situation och att tillse

att bolagets organisation är utformad så att bokföringen, medelsförvaltningen och bolagets ekonomiska angelägenheter i övrigt kontrolleras på ett betryggande sätt.

Verkställande direktören ska sköta den löpande förvaltningen enligt styrelsens riktlinjer och anvisningar och bland annat vidta de åtgärder som är nödvändiga för att bolagets bokföring ska fullgöras i överensstämmelse med lag och för att medelsförvaltningen ska skötas på ett betryggande sätt.

Revisorns ansvar

Vårt mål beträffande revisionen av förvaltningen, och därmed vårt uttalande om ansvarsfrihet, är att inhämta revisionsbevis för att med en rimlig grad av säkerhet kunna bedöma om styrelseledamoten eller verkställande direktören i något väsentligt avseende:

- företagit någon åtgärd eller gjort sig skyldig till någon försummelse som kan föranleda ersättningsskyldighet mot bolaget, eller
- på något annat sätt handlat i strid med aktiebolagslagen, årsredovisningslagen eller bolagsordningen.

Vårt mål beträffande revisionen av förslaget till dispositioner av bolagets vinst eller förlust, och därmed vårt uttalande om detta, är att med rimlig grad av säkerhet bedöma om förslaget är förenligt med aktiebolagslagen.


Rimlig säkerhet är en hög grad av säkerhet, men ingen garanti för att en revision som utförs enligt god revisionssed i Sverige alltid kommer att upptäcka åtgärder eller försummelser som kan föranleda

ersättningsskyldighet mot bolaget, eller att ett förslag till dispositioner av bolagets vinst eller förlust inte är förenligt med aktiebolagslagen.

Som en del av en revision enligt god revisionssed i Sverige använder vi professionellt omdöme och har en professionellt skeptisk inställning under hela revisionen. Granskningen av förvaltningen och förslaget till dispositioner av bolagets vinst eller förlust grundar sig främst på revisionen av räkenskaperna. Vilka tillkommande granskningsåtgärder som utförs baseras på vår professionella bedömning med utgångspunkt i risk och väsentlighet. Det innebär att vi fokuserar granskningen på sådana åtgärder, områden och förhållanden som är väsentliga för verksamheten och där avsteg och överträdelser skulle ha särskild betydelse för bolagets situation. Vi går igenom och prövar fattade beslut, beslutsunderlag, vidtagna åtgärder och andra förhållanden som är relevanta för vårt uttalande om ansvarsfrihet. Som underlag för vårt uttalande om styrelsens förslag till dispositioner beträffande bolagets vinst eller förlust har vi granskat om förslaget är förenligt med aktiebolagslagen.

Västerås den 2023-06-26

KPMG AB

DocuSigned by:

Sandra Viberg
93A94CB4B05F484
Auktoriserad revisor