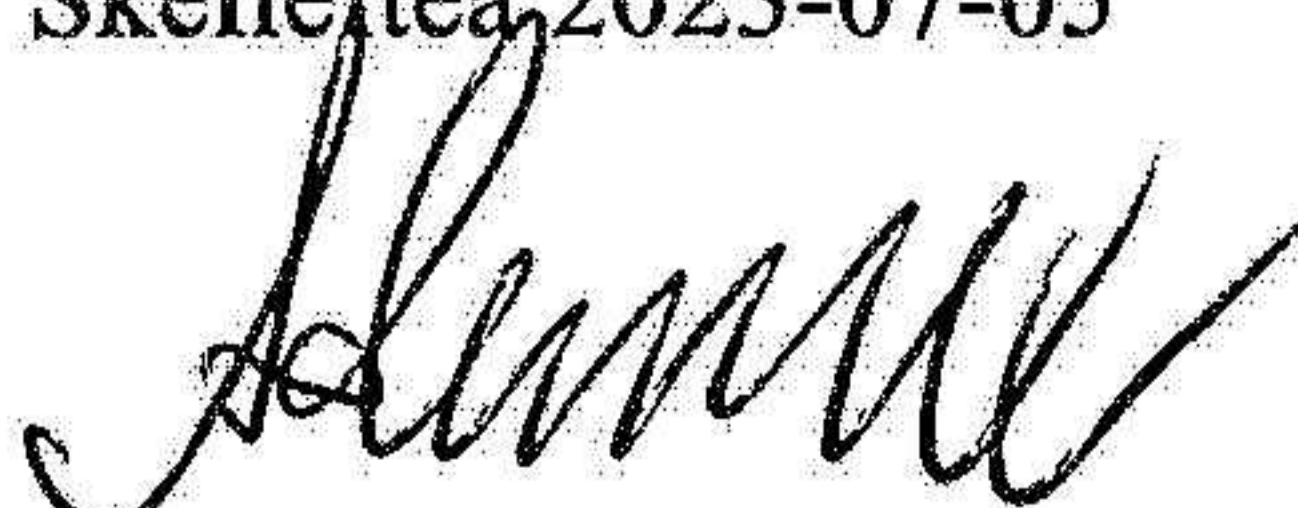


Årsredovisning
för
icross flyfishing AB
559102-9441
Räkenskapsåret
2022

Fastställelseintyg

Undertecknad styrelseledamot i icross flyfishing AB intygar, dels att denna kopia av årsredovisningen stämmer överens med originalet, dels att resultaträkningen och balansräkningen i årsredovisningen har fastställts på årsstämma 2023-06-29. Årsstämman beslutade att godkänna styrelsens förslag till resultatdisposition.

Skellefteå, 2023-07-05



Adam Westerman

Årsredovisning
för
icross flyfishing AB

559102-9441

Räkenskapsåret

2022

Styrelsen för icross flyfishing AB avger följande årsredovisning för räkenskapsåret 2022.

Årsredovisningen är upprättad i svenska kronor, SEK. Om inte annat särskilt anges, redovisas alla belopp i hela kronor (kr). Uppgifter inom parentes avser föregående år.

Förvaltningsberättelse

Verksamheten

Allmänt om verksamheten

Företaget utvecklar och säljer produkter inom sportfiske och fritid. Företaget bedriver även utbildning och guideverksamhet och säljer den egenutvecklade produkten iCross.

Företaget har sitt säte i Skellefteå.

Flerårsöversikt (Tkr)	2022	2021	2020	2019
Nettoomsättning	233	369	206	194
Resultat efter finansiella poster	-89	-237	-21	-57
Soliditet (%)	15,7	16,1	7,8	23,0

För definitioner av nyckeltal, se Not 1 Redovisningsprinciper.

Förändringar i eget kapital

	Aktie- kapital	Fri överkurs- fond	Balanserat resultat	Årets resultat	Totalt
Belopp vid årets ingång	72 000	78 000	180 214	-237 191	93 023
Disposition enligt beslut av årsstämman:					
Balanseras i ny räkning			-237 191	237 191	0
Erhållna aktieägartillskott			88 000		88 000
Årets resultat				-108 781	-108 781
Belopp vid årets utgång	72 000	78 000	31 023	-108 781	72 242

Villkorade, ännu ej återbetalda, aktieägartillskott uppgår per balansdagen till 88 000 kr (0 kr).

Resultatdisposition

Styrelsen föreslår att till förfogande stående vinstmedel (kronor):

fri överkursfond	78 000
balanserad vinst	31 023
årets förlust	-108 781
	242
disponeras så att	
i ny räkning överföres	242
	242

Företagets resultat och ställning i övrigt framgår av efterföljande resultat- och balansräkning med noter.

Resultaträkning	Not	2022-01-01 -2022-12-31	2021-01-01 -2021-12-31
Rörelseintäkter, lagerförändringar m. m.			
Nettoomsättning		233 148	369 044
Summa rörelseintäkter, lagerförändringar m.m.		233 148	369 044
Rörelsekostnader			
Handelsvaror		-79 027	-342 989
Övriga externa kostnader		-213 867	-202 479
Av- och nedskrivningar av materiella och immateriella anläggningstillgångar		-29 556	-42 988
Summa rörelsekostnader		-322 450	-588 456
Rörelseresultat		-89 302	-219 412
Finansiella poster			
Övriga ränteintäkter och liknande resultatposter		1	0
Räntekostnader och liknande resultatposter		-19 480	-17 779
Summa finansiella poster		-19 479	-17 779
Resultat efter finansiella poster		-108 781	-237 191
Resultat före skatt		-108 781	-237 191
Årets resultat		-108 781	-237 191

Balansräkning	Not	2022-12-31	2021-12-31
TILLGÅNGAR			
Anläggningstillgångar			
<i>Immateriella anläggningstillgångar</i>			
Koncessioner, patent, licenser, varumärken samt liknande rättigheter	2	14 944	34 900
Summa immateriella anläggningstillgångar		14 944	34 900
<i>Materiella anläggningstillgångar</i>			
Inventarier, verktyg och installationer	3	7 166	16 766
Summa materiella anläggningstillgångar		7 166	16 766
Summa anläggningstillgångar		22 110	51 666
Omsättningstillgångar			
<i>Varulager m. m.</i>			
Färdiga varor och handelsvaror		309 333	321 019
Summa varulager		309 333	321 019
<i>Kortfristiga fordringar</i>			
Övriga fordringar		93 495	7 454
Förutbetalda kostnader och upplupna intäkter		0	103 676
Summa kortfristiga fordringar		93 495	111 130
<i>Kassa och bank</i>			
Kassa och bank		35 331	98 166
Summa kassa och bank		35 331	98 166
Summa omsättningstillgångar		438 159	530 315
SUMMA TILLGÅNGAR		460 269	581 981

Balansräkning	Not	2022-12-31	2021-12-31
EGET KAPITAL OCH SKULDER			
Eget kapital			
<i>Bundet eget kapital</i>			
Aktiekapital		72 000	72 000
Summa bundet eget kapital		72 000	72 000
<i>Fritt eget kapital</i>			
Fri överkursfond		78 000	78 000
Balanserat resultat		31 023	180 214
Årets resultat		-108 781	-237 191
Summa fritt eget kapital		242	21 023
Summa eget kapital		72 242	93 023
Långfristiga skulder			
Övriga skulder till kreditinstitut		119 208	315 568
Övriga skulder		150 000	152 750
Summa långfristiga skulder		269 208	468 318
Kortfristiga skulder			
Övriga skulder till kreditinstitut		98 180	0
Övriga skulder		8 640	8 640
Upplupna kostnader och förutbetalda intäkter		11 999	12 000
Summa kortfristiga skulder		118 819	20 640
SUMMA EGET KAPITAL OCH SKULDER		460 269	581 981

Noter

Not 1 Redovisningsprinciper

Allmänna upplysningar

Årsredovisningen är upprättad i enlighet med årsredovisningslagen och Bokföringsnämndens allmänna råd (BFNAR 2016:10) om årsredovisning i mindre företag.

Avskrivning

Tillämpade avskrivningstider:

Immateriella anläggningstillgångar

Koncessioner, patent, licenser, varumärken 5 år

Materiella anläggningstillgångar

Inventarier, verktyg och installationer 5 år

Nyckeltalsdefinitioner

Nettoomsättning

Rörelsens huvudintäkter, fakturerade kostnader, sidointäkter samt intäktskorrigeringar.

Resultat efter finansiella poster

Resultat efter finansiella intäkter och kostnader men före bokslutsdispositioner och skatter.

Soliditet (%)

Justerat eget kapital (eget kapital och obeskattade reserver med avdrag för uppskjuten skatt) i procent av balansomslutning.

Not 2 Koncessioner, patent, licenser, varumärken samt liknande rättigheter

	2022-12-31	2021-12-31
Ingående anskaffningsvärden	166 944	166 944
Utgående ackumulerade anskaffningsvärden	166 944	166 944
Ingående avskrivningar	-132 044	-98 656
Årets avskrivningar	-19 956	-33 388
Utgående ackumulerade avskrivningar	-152 000	-132 044
Utgående redovisat värde	14 944	34 900


Not 3 Inventarier, verktyg och installationer


	2022-12-31	2021-12-31
Ingående anskaffningsvärden	48 000	48 000
Utgående ackumulerade anskaffningsvärden	48 000	48 000
Ingående avskrivningar	-31 234	-21 634
Årets avskrivningar	-9 600	-9 600
Utgående ackumulerade avskrivningar	-40 834	-31 234
Utgående redovisat värde	7 166	16 766

Not 4 Ställda säkerheter

	2022-12-31	2021-12-31
Företagsinteckning	250 000	250 000
	250 000	250 000

Skellefteå 2023-06-29


Adam Westerman
Ordförande


Jakob Nylund