

Årsredovisning för

Kenth Grehns Bil i Kvänum Aktiebolag

556457-6006

Räkenskapsåret

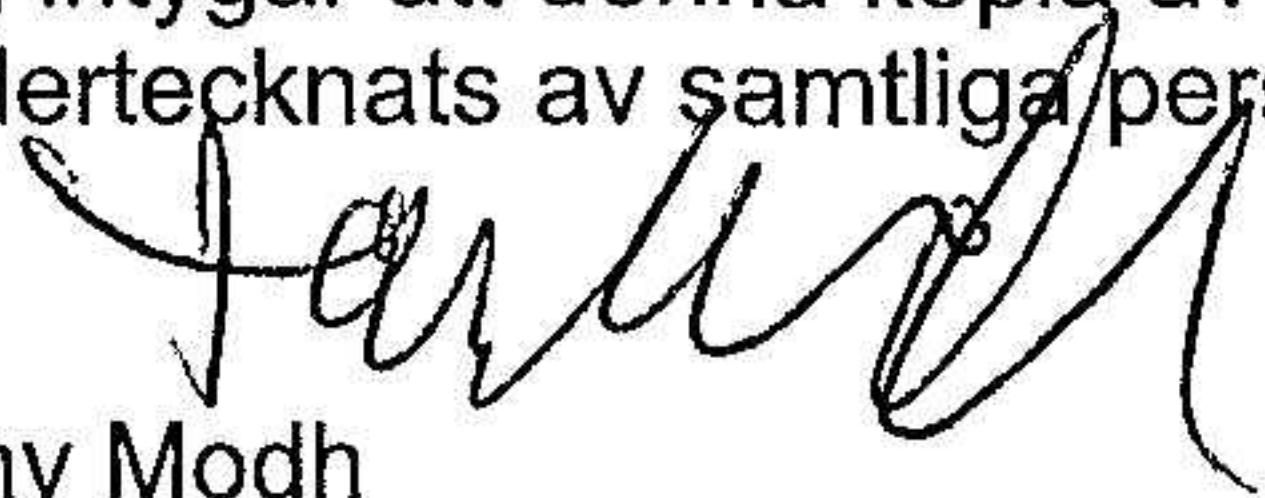
2022-09-01 - 2023-08-31

Förvaltningsberättelse	1
Resultaträkning	2
Balansräkning	3
Noter	5
Underskrifter	6

Fastställelseintyg

Jag intygar att resultaträkningen och balansräkningen har fastställts på årsstämma 2024-02-27. Årsstämman beslöt att godkänna styrelsens förslag till vinstdisposition.

Jag intygar att denna kopia av årsredovisningen överensstämmer med originalet och att originalen undertecknats av samtliga personer som enligt lag ska underteckna dessa.


Tony Modh
Styrelseledamot
2024-03-04

Förvaltningsberättelse

Styrelsen för Kenth Grehns Bil i Kvänum Aktiebolag, 556457-6006, avger följande årsredovisning för räkenskapsåret 2022-09-01 - 2023-08-31.

Verksamheten

Allmänt om verksamheten

Företaget med säte i Vara kommun, bedriver verksamhet inom försäljning av begagnade bilar och reservdelardärtill. i verksamheten har även ingått skötsel och service av bilar för annans räkning. verksamheten har fortsatt bedrivits i HB Grehn Bils hyrda lokaler.

Flerårsöversikt

	2022/2023	2021/2022	2020/2021	Belopp i kr 2019/2020
Nettoomsättning	3 905 992	4 494 993	3 086 017	2 697 357
Resultat efter finansiella poster	18 094	326 347	189 896	-86 301
Soliditet %	62	64	52	33

Förändringar i eget kapital

	Aktiekapital	Reservfond	Balanserat resultat	Årets resultat
Belopp vid årets ingång	100 000	20 000	268 683	225 091
Balanseras i ny räkning			225 091	-225 091
Årets resultat				13 954
Belopp vid årets utgång	100 000	20 000	493 774	13 954

Resultatdisposition

Till årsstämmans förfogande står följande medel:

	Belopp i kr 2022-09-01- 2023-08-31
Balanserat resultat	493 773
Årets resultat	13 954
Summa	507 727

Styrelsen föreslår att medlen disponeras enligt följande:

	2022-09-01- 2023-08-31
Balanseras i ny räkning	507 727
Summa	507 727

Resultaträkning

Belopp i kr

	Not	2022-09-01- 2023-08-31	2021-09-01- 2022-08-31
Rörelseintäkter, lagerförändringar m.m.			
Nettoomsättning		3 905 992	4 494 993
Övriga rörelseintäkter		4 294	-
Summa rörelseintäkter, lagerförändringar m.m.		3 910 286	4 494 993
Rörelsekostnader			
Råvaror och förnödenheter		-3 336 052	-3 728 400
Övriga externa kostnader		-218 027	-249 969
Personalkostnader	2	-337 979	-181 831
Summa rörelsekostnader		-3 892 058	-4 160 200
Rörelseresultat		18 228	334 793
Finansiella poster			
Övriga ränteintäkter och liknande resultatposter		209	-
Räntekostnader och liknande resultatposter		-343	-8 446
Summa finansiella poster		-134	-8 446
Resultat efter finansiella poster		18 094	326 347
Bokslutsdispositioner			
Förändring av periodiseringsfonder		-	-62 500
Summa bokslutsdispositioner		-	-62 500
Resultat före skatt		18 094	263 847
Skatter			
Skatt på årets resultat		-4 140	-38 756
Årets resultat		13 954	225 091

2024031206294

Balansräkning

Belopp i kr

	Not	2023-08-31	2022-08-31
TILLGÅNGAR			
Anläggningstillgångar			
Materiella anläggningstillgångar			
Inventarier, verktyg och installationer	3	-	-
Summa materiella anläggningstillgångar		-	-
Finansiella anläggningstillgångar			
Andra långfristiga värdepappersinnehav	4	12 000	12 000
Summa finansiella anläggningstillgångar		12 000	12 000
Summa anläggningstillgångar		12 000	12 000
Omsättningstillgångar			
Varulager m.m.			
Färdiga varor och handelsvaror		511 205	729 809
Summa varulager m.m.		511 205	729 809
Kortfristiga fordringar			
Övriga fordringar		33 988	2
Summa kortfristiga fordringar		33 988	2
Kassa och bank			
Kassa och bank		535 378	290 994
Summa kassa och bank		535 378	290 994
Summa omsättningstillgångar		1 080 571	1 020 805
SUMMA TILLGÅNGAR		1 092 571	1 032 805

Balansräkning

Belopp i kr

Not

2023-08-31

2022-08-31

EGET KAPITAL OCH SKULDER

Eget kapital

Bundet eget kapital

Aktiekapital

100 000

100 000

Reservfond

20 000

20 000

Summa bundet eget kapital

120 000

120 000

Fritt eget kapital

Balanserat resultat

493 773

268 683

Årets resultat

13 954

225 091

Summa fritt eget kapital

507 727

493 774

Summa eget kapital

627 727

613 774

Obeskattade reserver

Periodiseringsfonder

62 500

62 500

Summa obeskattade reserver

62 500

62 500

Långfristiga skulder

Övriga skulder

8 925

249 737

Summa långfristiga skulder

8 925

249 737

Kortfristiga skulder

Leverantörsskulder

215 780

31 089

Skatteskulder

32 803

33 927

Övriga skulder

135 536

32 479

Upplupna kostnader och förutbetalda intäkter

9 300

9 299

Summa kortfristiga skulder

393 419

106 794

SUMMA EGET KAPITAL OCH SKULDER

1 092 571

1 032 805

2024031206296

Noter

Belopp i kr om inget annat anges.

Not 1 Redovisningsprinciper

Årsredovisningen är upprättad i enlighet med årsredovisningslagen och Bokföringsnämndens allmänna råd (BFNAR 2016:10) om årsredovisning i mindre företag.

Avskrivning

Avskrivningar enligt plan baseras på ursprungliga anskaffningsvärden och beräknad nyttjandeperiod. Följande avskrivningstider tillämpas:

Materiella anläggningstillgångar

	Ar
Inventarier, verktyg och installationer	20

Not 2 Medelantalet anställda

	2022-09-01- 2023-08-31	2021-09-01- 2022-08-31
Medelantalet anställda	2	2

Not 3 Inventarier, verktyg och installationer


	2022-09-01- 2023-08-31	2021-09-01- 2022-08-31
Ingående anskaffningsvärden	60 523	60 523
Utgående anskaffningsvärden	60 523	60 523
Ingående avskrivningar	-60 523	-60 523
Utgående avskrivningar	-60 523	-60 523
Redovisat värde	-	-

Not 4 Andra långfristiga värdepappersinnehav


	2022-09-01- 2023-08-31	2021-09-01- 2022-08-31
Ingående anskaffningsvärden	12 000	12 000
Utgående anskaffningsvärden	12 000	12 000
Redovisat värde	12 000	12 000

Underskrifter

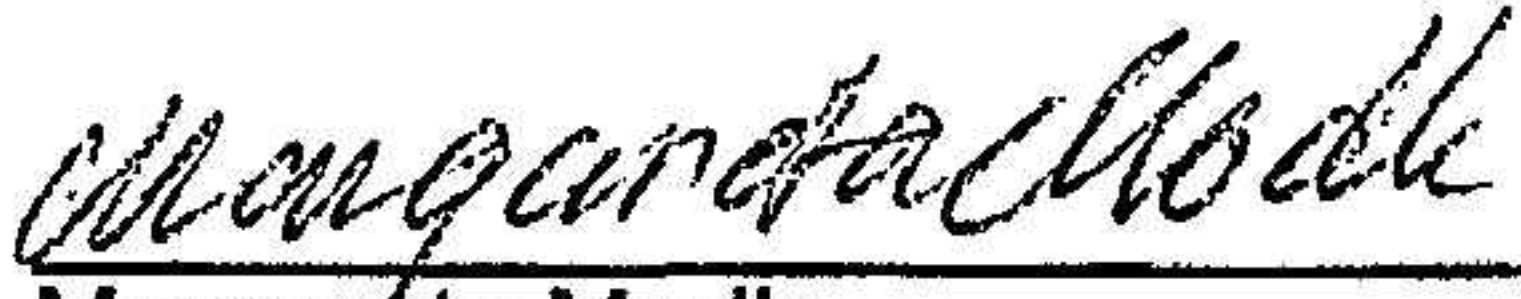
Skara 2024-02-27



Kenth Grehn
Styrelseledamot



Tony Modh
Styrelseledamot



Margareta Modh
Styrelsesuppleant



Linda Grehn
Styrelsesuppleant

2024031206298