

Årsredovisning för

# Flo AB

559087-8871

Räkenskapsåret

2023-01-01 - 2023-12-31

## Innehållsförteckning:

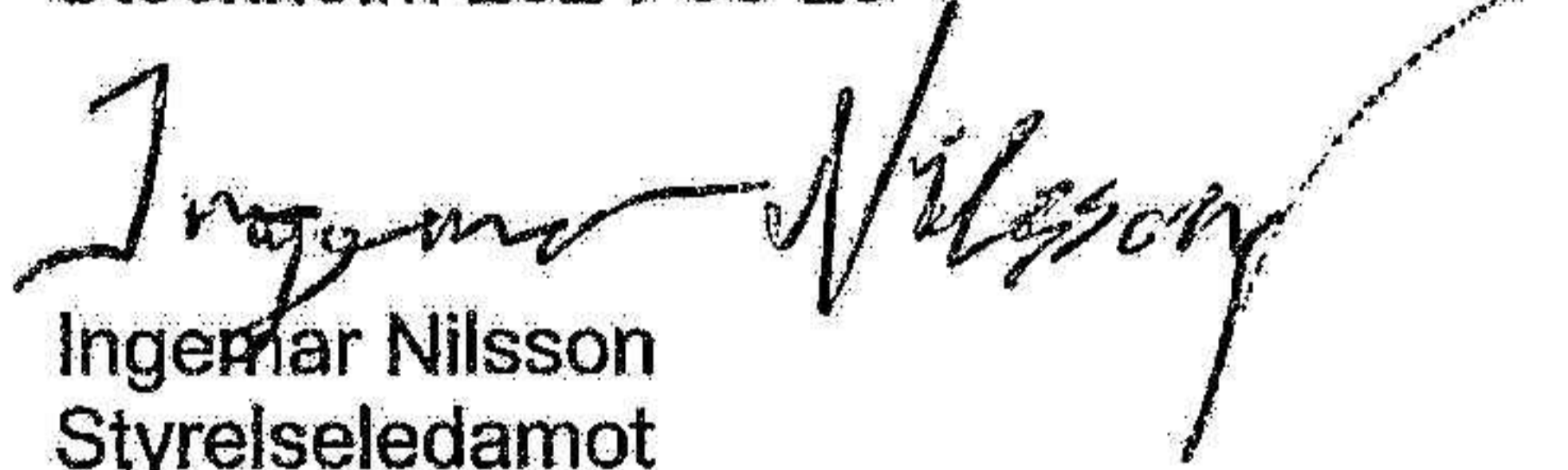
## Sida

Förvaltningsberättelse	1
Resultaträkning	2
Balansräkning	3-4
Noter	5
Underskrifter	6

## Fastställelseintyg

Undertecknad styrelseledamot i Flo AB intygar härmed dels att denna kopia av årsredovisningen överensstämmer med originalet, dels att resultat- och balansräkningen fastställts på årsstämma 2024-06-29. Stämman beslutade också att godkänna styrelsens förslag till resultatdisposition.

Stockholm 2024-06-29

  
Ingemar Nilsson  
Styrelseledamot

## Förvaltningsberättelse

Styrelsen för Flo AB, 559087-8871, får härmed avge årsredovisning för räkenskapsåret 2023.

### Verksamheten

#### Allmänt om verksamheten

Företaget med säte i Stockholm registrerades år 2016 och bedriver sedan dess verksamhet inom förlagsbranschen med utgivning av högkvalitativa skönlitterära böcker i tryck och elektronisk form.

#### Flerårsöversikt

	2023	2022	2021	Belopp i kr 2020
Nettoomsättning	983 170	841 067	158 394	218 564
Resultat efter finansiella poster	-111 117	176 249	8 730	137 622
Soliditet, %	22	95	91	87

#### Förändringar i eget kapital

	Aktie- kapital	Reserv- fond	Fritt eget kapital
Vid årets början	50 000		236 932
<i>Disposition enl årsstämmobeslut</i>			
Årets resultat			-62 117
<b>Vid årets slut</b>	<b>50 000</b>		<b>174 815</b>

#### Resultatdisposition

	Belopp i kr
Styrelsen föreslår att fritt eget kapital, kronor 174 815, disponeras enligt följande:	
balanserat resultat	236 932
årets resultat	-62 117
Totalt	174 815
disponeras för	
balanseras i ny räkning	174 815
Summa	174 815

Bolagets resultat och ställning framgår av efterföljande resultat- och balansräkningar med noter.

## Resultaträkning

<i>Belopp i kr</i>	<i>Not</i>	<i>2023-01-01- 2023-12-31</i>	<i>2022-01-01- 2022-12-31</i>
<b>Rörelseintäkter, lagerförändring m.m.</b>			
Nettoomsättning		983 170	841 067
Förändringar av lager av produkter i arbete, färdiga varor.		14 281	30 330
Övriga rörelseintäkter		342 616	71 385
<b>Summa rörelseintäkter, lagerförändring m.m.</b>		<b>1 340 067</b>	<b>942 782</b>
<b>Rörelsekostnader</b>			
Handelsvaror		-854 794	-603 054
Övriga externa kostnader		-463 746	-163 354
Personalkostnader	2	-137 735	0
<b>Summa rörelsekostnader</b>		<b>-1 456 275</b>	<b>-766 408</b>
<b>Rörelseresultat</b>		<b>-116 208</b>	<b>176 374</b>
<b>Finansiella poster</b>			
Övriga ränteintäkter och liknande resultatposter		5 092	20
Räntekostnader och liknande resultatposter		-1	-145
<b>Summa finansiella poster</b>		<b>5 091</b>	<b>-125</b>
<b>Resultat efter finansiella poster</b>		<b>-111 117</b>	<b>176 249</b>
<b>Bokslutsdispositioner</b>			
Förändring av periodiseringsfonder		49 000	-49 000
<b>Summa bokslutsdispositioner</b>		<b>49 000</b>	<b>-49 000</b>
<b>Resultat före skatt</b>		<b>-62 117</b>	<b>127 249</b>
<b>Skatter</b>			
Skatt på årets resultat		0	-30 284
<b>Årets resultat</b>		<b>-62 117</b>	<b>96 965</b>

## Balansräkning

<i>Belopp i kr</i>	<i>Not</i>	<i>2023-12-31</i>	<i>2022-12-31</i>
<b>TILLGÅNGAR</b>			
<b>Omsättningstillgångar</b>			
<b>Varulager m.m.</b>			
Handelsvaror		66 832	52 551
Summa varulager		66 832	52 551
<b>Kortfristiga fordringar</b>			
Kundfordringar		5 732	0
Övriga fordringar		116 565	34 388
Förutbetalda kostnader och upplupna intäkter		53 200	0
Summa kortfristiga fordringar		175 497	34 388
<b>Kassa och bank</b>			
Kassa och bank		795 546	255 392
Summa kassa och bank		795 546	255 392
<b>Summa omsättningstillgångar</b>		<b>1 037 875</b>	<b>342 331</b>
<b>SUMMA TILLGÅNGAR</b>		<b>1 037 875</b>	<b>342 331</b>

## Balansräkning

<i>Belopp i kr</i>	<i>Not</i>	<i>2023-12-31</i>	<i>2022-12-31</i>
<b>EGET KAPITAL OCH SKULDER</b>			
<b><i>Eget kapital</i></b>			
<b><i>Bundet eget kapital</i></b>			
Aktiekapital		50 000	50 000
Summa bundet eget kapital		50 000	50 000
<b><i>Fritt eget kapital</i></b>			
Balanserat resultat		236 932	139 967
Årets resultat		-62 117	96 965
Summa fritt eget kapital		174 815	236 932
<b>Summa eget kapital</b>		<b>224 815</b>	<b>286 932</b>
<b><i>Obeskattade reserver</i></b>			
Periodiseringsfonder		0	49 000
Summa obeskattade reserver		0	49 000
<b><i>Kortfristiga skulder</i></b>			
Skatteskulder		0	936
Övriga skulder		9 200	463
Upplupna kostnader och förutbetalda intäkter		803 860	5 000
Summa kortfristiga skulder		813 060	6 399
<b>SUMMA EGET KAPITAL OCH SKULDER</b>		<b>1 037 875</b>	<b>342 331</b>

## Noter

Belopp i kr om inget annat anges.

### Not 1 Redovisningsprinciper

Årsredovisningen har upprättats i enlighet med Årsredovisningslagen och Bokföringsnämndens allmänna råd BFNAR 2016:10 Årsredovisning i mindre företag.

#### **Definition av nyckeltal**

##### *Nettoomsättning*

Rörelsens huvudintäkter, fakturerade kostnader, sidointäkter samt intäktskorrigeringar.

##### *Resultat efter finansiella poster*

Resultat efter finansiella intäkter och kostnader, men före skatter.

##### *Soliditet*

(Totalt eget kapital + (100% - aktuell bolagsskattesats av obeskattade reserver) ) / Totala tillgångar

### Not 2 Personal

#### **Personal**


	2023-01-01- 2023-12-31	2022-01-01- 2022-12-31
Medelantalet anställda	1	0
<b>Summa</b>	<b>1</b>	<b>0</b>

### Not 3 Väsentliga händelser efter räkenskapsårets slut


Kriget i Ukraina har till dags datum inte påverkat verksamheten, men kommer möjligen att påverka över tid med en idag okänd omfattning.

**Underskrifter**

Stockholm 2024-06-29



Ingemar Nilsson  
Styrelseledamot

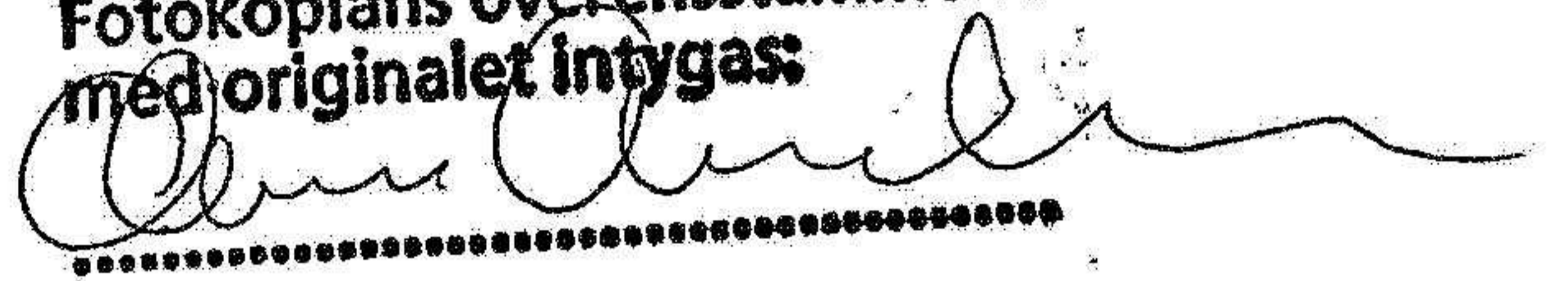


Nils-Petter Sundberg

**Kommentar:**

Bolagets resultat- och balansräkning blir föremål för fastställelse på ordinarie årsstämma.

**Fotokopians överensstämmelse  
med originalet intygas:**



2024071110291