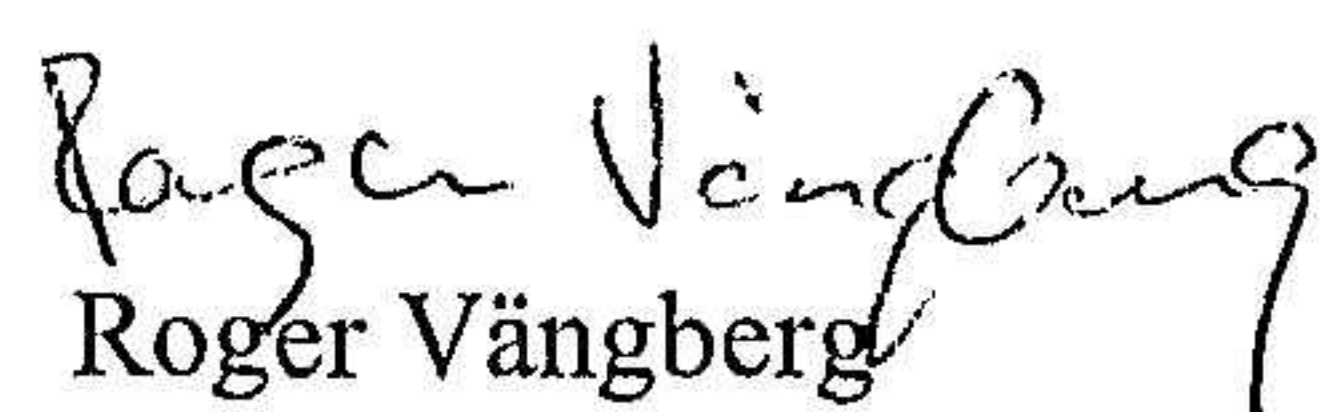


**Årsredovisning**  
för  
**R W TRANSPORT AB**  
556484-4214  
Räkenskapsåret  
2022

**Fastställelseintyg**

Undertecknad styrelseledamot i R W TRANSPORT AB intygar, dels att denna kopia av årsredovisningen stämmer överens med originalet, dels att resultaträkningen och balansräkningen i årsredovisningen har fastställts på årsstämman 2023-05-24. Årsstämman beslutade att godkänna styrelsens förslag till resultatdisposition.

Bålsta 2023-05-24

  
Roger Vängberg

**Årsredovisning**  
för  
**R W TRANSPORT AB**

556484-4214

Räkenskapsåret

2022

Styrelsen för R W TRANSPORT AB avger följande årsredovisning för räkenskapsåret 2022.

Årsredovisningen är upprättad i svenska kronor, SEK. Om inte annat särskilt anges, redovisas alla belopp i hela kronor (kr). Uppgifter inom parentes avser föregående år.

## Förvaltningsberättelse

### Verksamheten

Bolaget bedriver transport av stycke gods.

Flerårsöversikt (tkr)	2022	2021	2020	2019
Nettoomsättning	2 603	2 728	3 413	4 268
Resultat efter finansiella poster	183	448	605	754
Soliditet (%)	51	45	37	21

### Förändringar i eget kapital

	Aktie- kapital	Reserv- fond	Balanserat resultat	Årets resultat	Totalt
Belopp vid årets ingång	100 000	20 000	686 703	281 127	1 087 830
Disposition enligt beslut av årets årsstämma:					
Utdelning			-160 000		-160 000
Balanseras i ny räkning			281 127	-281 127	0
Årets resultat				281 127	281 127
<b>Belopp vid årets utgång</b>	<b>100 000</b>	<b>20 000</b>	<b>807 830</b>	<b>281 127</b>	<b>1 208 957</b>

### Resultatdisposition

Styrelsen föreslår att till förfogande stående vinstmedel (kronor):

balanserad vinst	851 034
årets vinst	281 127
	<b>1 132 161</b>

disponeras så att	
till aktieägare utdelas	160 000
i ny räkning överföres	972 161
	<b>1 132 161</b>

Styrelsen föreslås bemyndigas att besluta om tidpunkt då utdelningen skall betalas.

Styrelsen anser att förslaget är förenligt med försiktighetsregeln i 17 kap. 3 § aktiebolagslagen enligt följande redogörelse:

Företagets resultat och ställning i övrigt framgår av efterföljande resultat- och balansräkning med noter.

## Resultaträkning

	Not	2022-01-01 -2022-12-31	2021-01-01 -2021-12-31
	1		
<b>Rörelseintäkter, lagerförändringar m. m.</b>			
Nettoomsättning		2 602 587	2 727 868
<b>Summa rörelseintäkter, lagerförändringar m.m.</b>		<b>2 602 587</b>	<b>2 727 868</b>
<b>Rörelsekostnader</b>			
Handelsvaror		-904 707	-883 144
Övriga externa kostnader		-123 336	-115 067
Personalkostnader	2	-686 148	-569 098
Avskrivning av materiella anläggningstillgångar		-661 936	-662 649
<b>Summa rörelsekostnader</b>		<b>-2 376 127</b>	<b>-2 229 958</b>
<b>Rörelseresultat</b>		<b>226 460</b>	<b>497 910</b>
<b>Finansiella poster</b>			
Övriga ränteintäkter och liknande resultatposter		4 547	0
Räntekostnader och liknande resultatposter		-48 263	-50 114
<b>Summa finansiella poster</b>		<b>-43 716</b>	<b>-50 114</b>
<b>Resultat efter finansiella poster</b>		<b>182 744</b>	<b>447 796</b>
<b>Bokslutsdispositioner</b>			
Förändring av periodiseringsfonder		34 809	-139 829
Förändring av överavskrivningar		139 653	102 778
<b>Summa bokslutsdispositioner</b>		<b>174 462</b>	<b>-37 051</b>
<b>Resultat före skatt</b>		<b>357 206</b>	<b>410 745</b>
<b>Skatter</b>			
Skatt på årets resultat		-76 079	-86 414
<b>Årets resultat</b>		<b>281 127</b>	<b>324 331</b>

## Balansräkning

Not  
1

2022-12-31

2021-12-31

### TILLGÅNGAR

#### Anläggningstillgångar

##### *Materiella anläggningstillgångar*

Inventarier, verktyg och installationer

3

1 438 873

2 100 809

**Summa materiella anläggningstillgångar**

**1 438 873**

**2 100 809**

**Summa anläggningstillgångar**

**1 438 873**

**2 100 809**

#### Omsättningstillgångar

##### *Kortfristiga fordringar*

Kundfordringar

372 530

544 774

Övriga fordringar

34 683

0

**Summa kortfristiga fordringar**

**407 213**

**544 774**

##### *Kassa och bank*

Kassa och bank

2 455 353

2 261 900

**Summa kassa och bank**

**2 455 353**

**2 261 900**

**Summa omsättningstillgångar**

**2 862 566**

**2 806 674**

**SUMMA TILLGÅNGAR**

**4 301 439**

**4 907 483**

## Balansräkning

Not  
1

2022-12-31

2021-12-31

### EGET KAPITAL OCH SKULDER

#### Eget kapital

##### *Bundet eget kapital*

Aktiekapital

100 000

100 000

Reservfond

20 000

20 000

**Summa bundet eget kapital**

**120 000**

**120 000**

##### *Fritt eget kapital*

Balanserat resultat

851 034

686 703

Årets resultat

281 127

324 331

**Summa fritt eget kapital**

**1 132 161**

**1 011 034**

**Summa eget kapital**

**1 252 161**

**1 131 034**

#### Obeskattade reserver

Periodiseringsfonder

518 935

553 744

Ackumulerade överavskrivningar

654 791

794 444

**Summa obeskattade reserver**

**1 173 726**

**1 348 188**

#### Långfristiga skulder

Övriga skulder till kreditinstitut

845 666

1 461 831

Skuld till aktieägare

179 832

89 832

**Summa långfristiga skulder**

**1 025 498**

**1 551 663**

#### Kortfristiga skulder

Övriga skulder till kreditinstitut

616 162

616 161

Leverantörsskulder

61 509

56 035

Skatteskulder

0

40 677

Övriga skulder

97 462

97 299

Upplupna kostnader och förutbetalda intäkter

74 921

66 426

**Summa kortfristiga skulder**

**850 054**

**876 598**

**SUMMA EGET KAPITAL OCH SKULDER**

**4 301 439**

**4 907 483**

## Noter

### Not 1 Redovisningsprinciper

#### Allmänna upplysningar

Årsredovisningen är upprättad i enlighet med årsredovisningslagen och Bokföringsnämndens allmänna råd (BFNAR 2016:10) om årsredovisning i mindre företag.

#### Avskrivning

Tillämpade avskrivningstider: 5 -10 år

#### Nyckeltalsdefinitioner

Nettoomsättning

Rörelsens huvudintäkter, fakturerade kostnader, sidointäkter samt intäktskorrigeringar.

Resultat efter finansiella poster

Resultat efter finansiella intäkter och kostnader men före bokslutsdispositioner och skatter.

Soliditet (%)

Justerat eget kapital (eget kapital och obeskattade reserver med avdrag för uppskjuten skatt) i procent av balansomslutning.

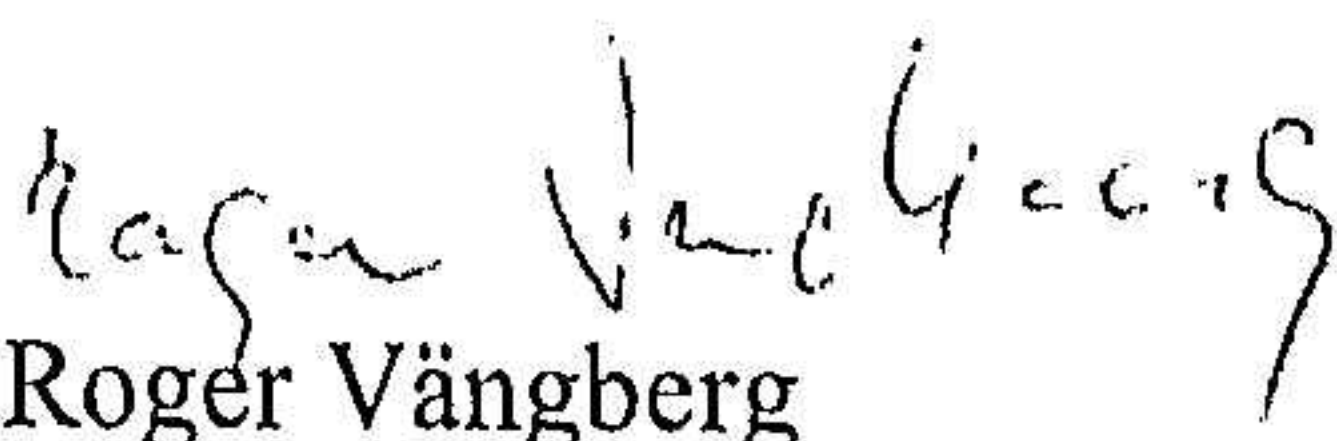
### Not 2 Medelantalet anställda

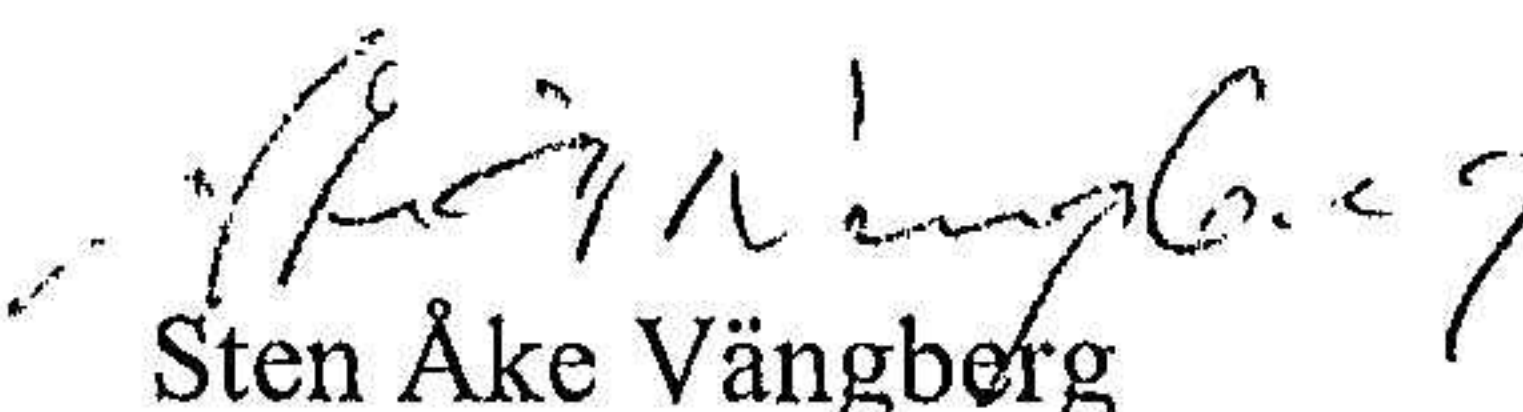
	2022	2021
Medelantalet anställda	1	1

### Not 3 Inventarier, verktyg och installationer

	2022-12-31	2021-12-31
Ingående anskaffningsvärden	4 088 080	4 088 080
<b>Utgående ackumulerade anskaffningsvärden</b>	<b>4 088 080</b>	<b>4 088 080</b>
Ingående avskrivningar	-1 987 271	-1 324 622
Årets avskrivningar	-661 936	-662 649
<b>Utgående ackumulerade avskrivningar</b>	<b>-2 649 207</b>	<b>-1 987 271</b>
<b>Utgående redovisat värde</b>	<b>1 438 873</b>	<b>2 100 809</b>

Bålsta 2023-05-24

  
Roger Vängberg

  
Sten Åke Vängberg