

# Årsredovisning

för

## Weber & Fritz Consulting AB

559252-5413


Räkenskapsåret

2022


### Fastställelseintyg

Undertecknad styrelseledamot i Weber & Fritz Consulting AB intygar, dels att denna kopia av årsredovisningen stämmer överens med originalet, dels att resultaträkningen och balansräkningen i årsredovisningen har fastställts på årsstämma 2023-06-29. Årsstämman beslutade att godkänna styrelsens förslag till resultatdisposition.

Svalöv 2023-06-29



Steffen Weber



Styrelsen för Weber & Fritz Consulting AB avger följande årsredovisning för räkenskapsåret 2022.

Årsredovisningen är upprättad i svenska kronor, SEK. Om inte annat särskilt anges, redovisas alla belopp i hela kronor (kr). Uppgifter inom parentes avser föregående år.

## Förvaltningsberättelse

### Verksamheten

#### *Allmänt om verksamheten*

Bolaget erbjuder tjänster inom ledningsrådgivning och interim management samt utbildning och rådgivning för internationella medarbetare till organisationer med nationell verksamhet. Egen verksamhetsutveckling omfattar samling, dokumentation och publicering av information och egna erfarenheter inom ovan angivna områden.

Företaget har sitt säte i Skåne Län, Svalövs Kommun.

#### *Väsentliga händelser under räkenskapsåret*

Omsättningen har ökat till följd av ökad försäljning av konsulttjänster.

<b>Flerårsöversikt (Tkr)</b>	<b>2022</b>	<b>2021</b>	<b>2020</b> (9 mån)
Nettoomsättning	5 106	2 127	377
Resultat efter finansiella poster	968	19	25
Soliditet (%)	50,4	12,3	54,1

### Förändringar i eget kapital

	<b>Aktie- kapital</b>	<b>Balanserat resultat</b>	<b>Årets resultat</b>	<b>Totalt</b>
Belopp vid årets ingång	25 000	18 071	13 106	<b>56 177</b>
Disposition enligt beslut av årsstämman:				
Balanseras i ny räkning		13 106	-13 106	<b>0</b>
Årets resultat			762 610	<b>762 610</b>
<b>Belopp vid årets utgång</b>	<b>25 000</b>	<b>31 177</b>	<b>762 610</b>	<b>818 787</b>

### Resultatdisposition

Styrelsen föreslår att till förfogande stående vinstmedel (kronor):

balanserad vinst	31 176
årets vinst	762 610
	<b>793 786</b>
disponeras så att	
till aktieägare utdelas (3 000 kronor per aktie)	600 000
i ny räkning överföres	193 786

793 786

Utdelningen skall betalas till aktieägarna senast den 30 december 2023.

Styrelsen anser att förslaget är förenligt med försiktighetsregeln i 17 kap. 3 § aktiebolagslagen enligt följande redogörelse: Styrelsens uppfattning är att vinstutdelningen är försvarlig med hänsyn till de krav verksamhetens art, omfattning och risk ställer på storleken på det egna kapitalet, bolagets konsolideringsbehov, likviditet och ställning i övrigt.

Företagets resultat och ställning i övrigt framgår av efterföljande resultat- och balansräkning med noter.

2023070331623

## Resultaträkning

Not

2022-01-01  
-2022-12-31

2021-01-01  
-2021-12-31

### Rörelseintäkter, lagerförändringar m. m.

Nettoomsättning

5 106 334

2 126 911

**Summa rörelseintäkter, lagerförändringar m.m.**

**5 106 334**

**2 126 911**

### Rörelsekostnader

Underkonsulter

-1 884 662

-152 025

Övriga externa kostnader

-256 521

-131 390

Personalkostnader

2

-1 997 383

-1 824 114

**Summa rörelsekostnader**

**-4 138 566**

**-2 107 529**

**Rörelseresultat**

**967 768**

**19 382**

### Finansiella poster

Övriga ränteintäkter och liknande resultatposter

488

0

Räntekostnader och liknande resultatposter

-61

0

**Summa finansiella poster**

**427**

**0**

**Resultat efter finansiella poster**

**968 195**

**19 382**

**Resultat före skatt**

**968 195**

**19 382**

### Skatter

Skatt på årets resultat

-205 585

-6 276

**Årets resultat**

**762 610**

**13 106**

## Balansräkning

Not

2022-12-31

2021-12-31

### TILLGÅNGAR

#### Omsättningstillgångar

##### *Kortfristiga fordringar*

Kundfordringar

301 382

140 475

Övriga fordringar

204 172

21 614

Förutbetalda kostnader och upplupna intäkter

4 998

0

**Summa kortfristiga fordringar**

**510 552**

**162 089**

##### *Kassa och bank*

Kassa och bank

1 114 651

294 897

**Summa kassa och bank**

**1 114 651**

**294 897**

**Summa omsättningstillgångar**

**1 625 203**

**456 986**

**SUMMA TILLGÅNGAR**

**1 625 203**

**456 986**

## Balansräkning

Not

2022-12-31

2021-12-31

### EGET KAPITAL OCH SKULDER

#### Eget kapital

##### *Bundet eget kapital*

Aktiekapital

25 000

25 000

**Summa bundet eget kapital**

**25 000**

**25 000**

##### *Fritt eget kapital*

Balanserat resultat

31 176

18 071

Årets resultat

762 610

13 106

**Summa fritt eget kapital**

**793 786**

**31 177**

**Summa eget kapital**

**818 786**

**56 177**

#### **Kortfristiga skulder**

Leverantörsskulder

182 500

0

Skatteskulder

238 927

3 854

Övriga skulder

101 840

324 974

Upplupna kostnader och förutbetalda intäkter

283 150

71 981

**Summa kortfristiga skulder**

**806 417**

**400 809**

**SUMMA EGET KAPITAL OCH SKULDER**

**1 625 203**

**456 986**

## Noter

### Not 1 Redovisningsprinciper

#### Allmänna upplysningar

Årsredovisningen är upprättad i enlighet med årsredovisningslagen och Bokföringsnämndens allmänna råd (BFNAR 2016:10) om årsredovisning i mindre företag.

#### Tjänste- och entreprenaduppdrag

#### Nyckeltalsdefinitioner

Nettoomsättning

Rörelsens huvudintäkter, fakturerade kostnader, sidointäkter samt intäktskorrigeringar.

Resultat efter finansiella poster

Resultat efter finansiella intäkter och kostnader men före bokslutsdispositioner och skatter.


Soliditet (%)

Justerat eget kapital (eget kapital och obeskattade reserver med avdrag för uppskjuten skatt) i procent av balansomslutning.

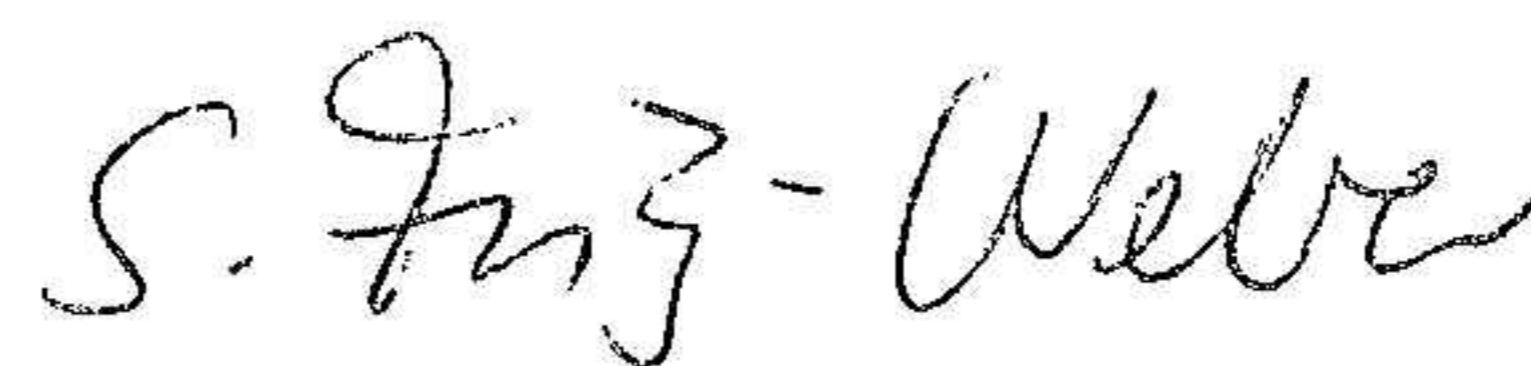
### Not 2 Medelantalet anställda

	2022	2021
Medelantalet anställda	2	2

Svalöv den 29 juni 2023



Steffen Weber  
Ordförande/ledamot



Susanne Fritz-Weber  
ledamot