

Årsredovisning för
Skramsö Förvaltning AB
559320-1592

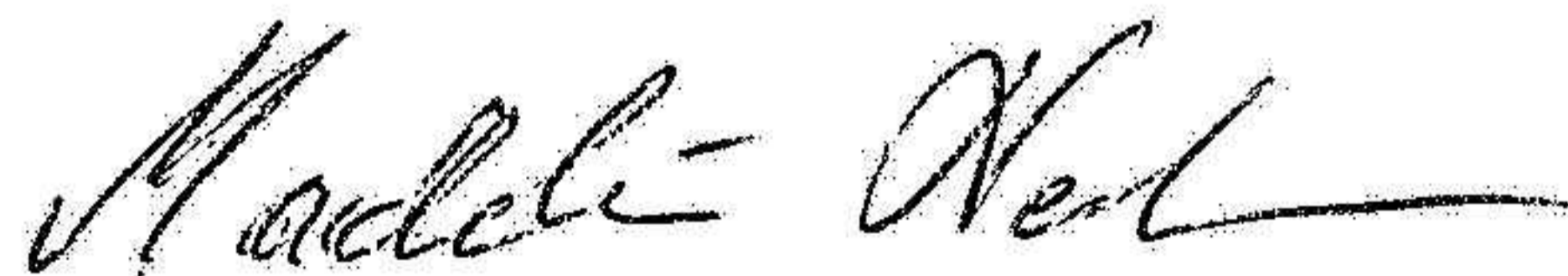
Räkenskapsåret
2022-07-01 - 2023-06-30

Innehållsförteckning:	Sida
Förvaltningsberättelse	1-2
Resultaträkning	3
Balansräkning	4-5
Noter	6
Underskrifter	7

Fastställelseintyg

Undertecknad styrelseledamot i Skramsö Förvaltning AB intygar härmed dels att denna kopia av årsredovisningen överensstämmer med originalet, dels att resultat- och balansräkningen fastställts på årsstämma 2023-12-22. Stämman beslutade också att godkänna styrelsens förslag till resultatdisposition.

Urshult 2023-12-22



Madeleine Nederman
Styrelseledamot

Förvaltningsberättelse

Styrelsen för Skramsö Förvaltning AB, 559320-1592, får härmed avge årsredovisning för räkenskapsåret 2022-07-01 - 2023-06-30.

Verksamheten

Allmänt om verksamheten

Företaget med säte i Urshult registrerades år 2021 och bedriver sedan dess växtodling, djurhållning, utbildning och föreläsning inom lantbruk, handel med foder, förvaltning av fast och lös egendom samt annan därmed förenlig verksamhet. Verksamheten drivs sedan 1 år i egen fastighet.

Röstfördelningen är 1 röst per aktie av bolagets 500 aktier.

Väsentliga händelser under räkenskapsåret

Bolagets verksamhet beräknas vara oförändrad under det kommande året.

Inga väsentliga händelser har inträffat under året.

Detta är bolagets andra räkenskapsår.

Flerårsöversikt

	2022/2023	Belopp i kr 2021/2022
Nettoomsättning	22 399 360	14 456 380
Resultat efter finansiella poster	638 767	2 499 201
Soliditet, %	71	41

Förändringar i eget kapital



	Aktie- kapital	Reserv- fond	Fritt eget kapital
Vid årets början	25 000		1 975 809
<i>Disposition enl årsstämmobeslut</i>			
Årets resultat			531 290
Vid årets slut	25 000		2 507 099

Resultatdisposition

	Belopp i kr
Styrelsen föreslår att fritt eget kapital, kronor 2 507 099, disponeras enligt följande:	
Balanserat resultat	1 975 809
Årets resultat	531 290
Totalt	2 507 099
Disponeras för	
Balanseras i ny räkning	2 507 099
Summa	2 507 099

Bolagets resultat och ställning framgår av efterföljande resultat- och balansräkningar med noter.

2024011706864



Resultaträkning

Belopp i kr	Not	2022-07-01- 2023-06-30	2021-06-01- 2022-06-30
Rörelseintäkter, lagerförändring m.m.			
Nettoomsättning		22 399 360	14 456 380
Övriga rörelseintäkter		80 075	787 362
Summa rörelseintäkter, lagerförändring m.m.		22 479 435	15 243 742
Rörelsekostnader			
Råvaror och förnödenheter		-19 709 083	-10 321 671
Övriga externa kostnader		-1 977 251	-2 432 936
Personalkostnader	2	-187 041	-
Summa rörelsekostnader		-21 873 375	-12 754 607
Rörelseresultat		606 060	2 489 135
Finansiella poster			
Övriga ränteintäkter och liknande resultatposter	3	49 828	31 205
Räntekostnader och liknande resultatposter	4	-17 121	-21 139
Summa finansiella poster		32 707	10 066
Resultat efter finansiella poster		638 767	2 499 201
Bokslutsdispositioner			
Övriga bokslutsdispositioner		18 569	-18 569
Summa bokslutsdispositioner		18 569	-18 569
Resultat före skatt		657 336	2 480 632
Skatter			
Skatt på årets resultat		-126 045	-504 823
Årets resultat		531 291	1 975 809

Balansräkning

Belopp i kr	Not	2023-06-30	2022-06-30
TILLGÅNGAR			
Anläggningstillgångar			
<i>Finansiella anläggningstillgångar</i>			
Andra långfristiga värdepappersinnehav		171 185	74 443
Summa finansiella anläggningstillgångar		171 185	74 443
Summa anläggningstillgångar		171 185	74 443
Omsättningstillgångar			
<i>Varulager m.m.</i>			
Råvaror och förnödenheter		1 931 655	2 283 145
Summa varulager		1 931 655	2 283 145
<i>Kortfristiga fordringar</i>			
Kundfordringar		10 800	2 963
Övriga fordringar		285 298	588 380
Förutbetalda kostnader och upplupna intäkter		-	1 970 441
Summa kortfristiga fordringar		296 098	2 561 784
<i>Kassa och bank</i>			
Kassa och bank		1 181 576	-
Summa kassa och bank		1 181 576	-
Summa omsättningstillgångar		3 409 329	4 844 929
SUMMA TILLGÅNGAR		3 580 514	4 919 372

Balansräkning

Belopp i kr	Not	2023-06-30	2022-06-30
EGET KAPITAL OCH SKULDER			
<i>Eget kapital</i>			
<i>Bundet eget kapital</i>			
Aktiekapital		25 000	25 000
Summa bundet eget kapital		25 000	25 000
<i>Fritt eget kapital</i>			
Balanserat resultat		1 975 809	-
Årets resultat		531 291	1 975 809
Summa fritt eget kapital		2 507 100	1 975 809
Summa eget kapital		2 532 100	2 000 809
<i>Obeskattade reserver</i>			
Övriga obeskattade reserver		-	18 569
Summa obeskattade reserver		-	18 569
<i>Långfristiga skulder</i>			
Checkräkningskredit		-	147 577
Summa långfristiga skulder		-	147 577
<i>Kortfristiga skulder</i>			
Leverantörsskulder		322 219	2 051 393
Skatteskulder		610 268	651 921
Övriga skulder		100 927	34 103
Upplupna kostnader och förutbetalda intäkter		15 000	15 000
Summa kortfristiga skulder		1 048 414	2 752 417
SUMMA EGET KAPITAL OCH SKULDER		3 580 514	4 919 372

2024011706867

Noter

Belopp i kr om inget annat anges.

Not 1 Redovisningsprinciper

Årsredovisningen upprättas för andra gången i enlighet med BFNAR 2016:10 Årsredovisning i mindre företag.

Not 2 Personal

Personal

	2022-07-01- 2023-06-30	2021-06-01- 2022-06-30
Medelantalet anställda		
Bolaget	2	2
Summa	2	2

Not 3 Övriga ränteintäkter och liknande resultatposter

	2022-07-01- 2023-06-30	2021-06-01- 2022-06-30
Ränteintäkter, övriga	49 828	31 205
Summa	49 828	31 205

Not 4 Räntekostnader och liknande resultatposter

	2022-07-01- 2023-06-30	2021-06-01- 2022-06-30
Räntekostnader, övriga	-17 121	-21 139
Summa	-17 121	-21 139

Underskrifter

Urshult


Madeleine Nederman 2023-12-22
Styrelseledamot Datum

2024011706869