

2024061410139

# Årsredovisning

## Eurocord AB

Org.nr 556247-8486


Räkenskapsår 2023-01-01 - 2023-12-31

### Fastställelseintyg

Undertecknad styrelseledamot intygar härmed att en med denna undertecknade kopia likalydande resultat- och balansräkning blivit fastställd på årsstämman den 2024-06-12. Årsstämman beslöt tillika godkänna styrelsens förslag till vinstdisposition.

Göteborg den 2024-06-12

  
Benny Nilsson



2024061410140


Årsredovisning för räkenskapsåret 2023-01-01 - 2023-12-31

Styrelsen för Eurocord AB avger härmed följande årsredovisning.

Innehåll	Sida
Förvaltningsberättelse	2
Koncernen	
Resultaträkning	4
Balansräkning	5
Kassaflödesanalys	7
Moderföretaget	
Resultaträkning	8
Balansräkning	9
Kassaflödesanalys	11
Redovisnings- och värderingsprinciper	12
Noter	15

Alla belopp redovisas, om inte annat anges, i kronor (kr).

Jag intygar att denna kopia överensstämmer med originalet.  
Anette Kaufna



## Förvaltningsberättelse

### Allmänt om verksamheten

Bolaget är moderbolag i en koncern rörelsedrivande bolag. Koncernen bedriver grossistverksamhet av tågvirke samt försäljning av personlig fallskyddsutrustning. Försäljningen av koncernens produkter sker främst inom Norden och EU. Via dotterbolaget, AB Poly-Produkter 556563-6353, Göteborg.  
Eurocord AB är komplementär i KB BBG Fastighetsförvaltning 916560-7525, Göteborg .

### Företagets förväntade framtida utveckling

Styrelsen följer aktivt utvecklingen i Europa och dess eventuella påverkan på bolagets och koncernens resultat. I dotterbolaget AB Poly-Produkter ser vi en god tillgång till produkter, fortsatt bra efterfrågan med god intjäning. Styrelsen bedömer fortsatt positiv utveckling för koncernen.

### Väsentliga händelser under räkenskapsåret

Inga väsentliga händelser har ägt rum under räkenskapsåret.


Flerårsöversikt koncernen (tkr)	2023	2022	2021	2020
Nettoomsättning	105 596	130 366	112 766	112 411
Resultat efter finansnetto	3 849	10 710	10 582	6 763
Balansomslutning	66 589	84 344	65 401	53 309
Soliditet (%)	57,5%	47,8%	56,4%	53,6%
Antal anställda	21	21	22	22

Flerårsöversikt Moderföretaget (tkr)	2023	2022	2021	2020
Nettoomsättning	1 200	1 653	1 050	449
Resultat efter finansnetto	5 236	4 219	456	-229
Balansomslutning	14 102	13 873	14 653	14 080
Soliditet (%)	99,0%	98,9%	98,3%	98,8%
Antal anställda	1	1	1	1

### Eget kapital

	Aktie- kapital	Bundna reserver	Fria reserver	Minoritets- intresse	Årets resultat	Totalt
Eget kapital koncernen						
Belopp vid årets ingång	400 000	8 917 926	22 996 302	-414 958	8 396 514	40 295 784
Förskjutning	0	-1 111 179	1 111 179	0	0	0
Disposition	0	0	8 396 514	0	-8 396 514	0
Utdelning	0	0	-5 000 000	0	0	-5 000 000
Årets resultat	0	0	0		2 995 421	2 995 421
Belopp vid årets utgång	400 000	7 806 747	27 503 995	-414 958	2 995 421	38 291 205

	Aktie- kapital	Reserv- fond	Balanserat resultat	Årets resultat
Moderföretaget				
Belopp vid årets ingång	400 000	80 000	12 037 404	4 734 989
Disposition enligt beslut på årsstämma	0	0	4 734 989	-4 734 989
Fusionsresultat			1 069 609	
Utdelning			-5 000 000	
Årets resultat	0	0	0	5 236 472
Belopp vid årets utgång	400 000	80 000	12 842 002	5 236 472



2024061410142

### Förslag till vinstdisposition


Styrelsen föreslår att till förfogande stående vinstmedel

Balanserad vinst	8 241 073
Årets resultat	5 236 472
	<b>13 477 545</b>

disponeras så att

till aktieägare utdelas  
i ny räkning överföres


0  
13 477 545  
**13 477 545**



Koncernens resultaträkning

	Not	2023-01-01 - 2023-12-31	2022-01-01 - 2022-12-31
Nettoomsättning		105 595 641	130 365 697
Övriga rörelseintäkter		1 495 643	1 617 575
		<b>107 091 284</b>	<b>131 983 272</b>
<i>Rörelsens kostnader</i>			
Handelsvaror		-74 300 875	-95 897 936
Övriga externa kostnader	3,4	-12 671 857	-11 255 606
Personalkostnader	5	-13 519 704	-12 660 763
Avskrivningar och nedskrivningar (samt återföring ) av materiella och immateriella anläggningstillgångar	11-13	-929 399	-839 231
Övriga rörelsekostnader		-2 086 412	-1 463 116
		<b>-103 508 247</b>	<b>-122 116 652</b>
<b>Rörelseresultat</b>		<b>3 583 037</b>	<b>9 866 620</b>
Förlust avyttring inventarie		0	0
Ränteintäkter och liknande resultatposter	7	945 466	1 284 600
Räntekostnader och liknande resultatposter	8	-679 724	-441 519
		<b>265 742</b>	<b>843 081</b>
<b>Resultat efter finansiella poster</b>		<b>3 848 779</b>	<b>10 709 701</b>
Skatter	10	-853 358	-2 313 187
<b>Årets resultat</b>		<b>2 995 421</b>	<b>8 396 514</b>
Hänförligt till: Moderföretagets aktieägare		<b>2 995 421</b>	<b>8 396 514</b>


2024061410143



Koncernens balansräkning

	Not	2023-12-31	2022-12-31
<b>TILLGÅNGAR</b>			
<b>Anläggningstillgångar</b>			
<i>Materiella anläggningstillgångar</i>			
Byggnader och mark	11	6 350 883	6 636 584
Markanläggning	12	299 971	314 971
Maskiner och inventarier	13	1 434 167	1 645 116
		<b>8 085 021</b>	<b>8 596 671</b>
<i>Finansiella anläggningstillgångar</i>			
Andra långfristiga fordringar	17	232 000	232 000
		<b>232 000</b>	<b>232 000</b>
<b>Summa anläggningstillgångar</b>		<b>8 317 021</b>	<b>8 828 671</b>
<b>Omsättningstillgångar</b>			
<i>Varulager m.m.</i>			
Färdiga varor och handelsvaror		40 338 440	44 109 161
		<b>40 338 440</b>	<b>44 109 161</b>
<i>Kortfristiga fordringar</i>			
Kundfordringar		4 338 402	14 061 283
Övriga fordringar		357 445	1 501 653
Skattefordran		554 853	0
Förutbetalda kostnader och upplupna intäkter	18	1 213 073	4 252 735
		<b>6 463 773</b>	<b>19 815 671</b>
<i>Kassa och bank</i>	22	11 470 240	11 590 461
<b>Summa omsättningstillgångar</b>		<b>58 272 453</b>	<b>75 515 293</b>
<b>SUMMA TILLGÅNGAR</b>		<b>66 589 474</b>	<b>84 343 964</b>

2024061410144




Koncernens balansräkning

	Not	2023-12-31	2022-12-31
<b>EGET KAPITAL OCH SKULDER</b>			
<i>Eget kapital</i>			
<b>Bundet eget kapital</b>			
Aktiekapital	19	400 000	400 000
<b>Summa bundet eget kapital</b>		<b>400 000</b>	<b>400 000</b>
<b>Fritt eget kapital</b>			
Annat eget kapital inkl årets resultat		38 306 163	40 310 741
<b>Summa fritt eget kapital</b>		<b>38 306 163</b>	<b>40 310 741</b>
Eget kapital hänförligt till moderföretagets aktieägare		<b>38 706 163</b>	<b>40 710 741</b>
Minoritetsintresse		<b>-414 958</b>	<b>-414 958</b>
<b>Summa eget kapital</b>		<b>38 291 205</b>	<b>40 295 783</b>
<i>Avsättningar</i>			
Uppskjuten skatteskuld		2 040 053	2 350 474
		<b>2 040 053</b>	<b>2 350 474</b>
<i>Långfristiga skulder</i>			
Skulder till kreditinstitut	21	7 968 880	7 968 880
		<b>7 968 880</b>	<b>7 968 880</b>
<i>Kortfristiga skulder</i>			
Leverantörsskulder		5 302 703	18 942 959
Skatteskuld		0	1 546 761
Övriga skulder		9 427 688	8 929 192
Upplupna kostnader och förutbetalda intäkter	23	3 558 945	4 309 915
		<b>18 289 336</b>	<b>33 728 827</b>
<b>SUMMA EGET KAPITAL OCH SKULDER</b>		<b>66 589 474</b>	<b>84 343 964</b>

*Per ms*

2024061410145




Koncernens kassaflödesanalys

	2023-01-01 - Not 2023-12-31	2022-01-01 - 2022-12-31
<b>Den löpande verksamheten</b>		
Rörelseresultat	3 583 037	9 866 620
Justeringar för poster som inte ingår i kassaflödet		
Avskrivningar och nedskrivningar	929 399	839 231
	<b>4 512 436</b>	<b>10 705 851</b>
Förlust vid utrangering av inventarier	45 513	0
Vinst avyttring inventarie	-215 000	0
Erhållen ränta, utdelning	945 466	1 284 600
Erlagd ränta	-679 724	-441 519
Betald skatt	-3 265 393	-2 001 898
<b>Kassaflöde från den löpande verksamheten före förändringar av rörelsekapital</b>	<b>1 343 298</b>	<b>9 547 034</b>
Förändringar i rörelsekapital		
Förändring av varulager	3 770 721	-22 171 131
Förändring av fordringar	13 906 751	-6 316 876
Förändring av rörelseskulder	-13 892 729	13 835 021
<b>Kassaflöde från den löpande verksamheten</b>	<b>5 128 041</b>	<b>-5 105 952</b>
<i>Investeringsverksamheten</i>		
Förvärv av materiella anläggningstillgångar	-463 262	0
Försäljning av materiella anläggningstillgångar	215 000	-3 782 337
<b>Kassaflöde från investeringsverksamheten</b>	<b>-248 262</b>	<b>-3 782 337</b>
<i>Finansieringsverksamheten</i>		
Utdelning	-5 000 000	-5 000 000
Amortering av skuld	0	-1 500 000
Upptagande av lån	0	2 900 000
<b>Kassaflöde från finansieringsverksamheten</b>	<b>-5 000 000</b>	<b>-3 600 000</b>
<b>Årets kassaflöde</b>	<b>-120 221</b>	<b>-12 488 289</b>
Likvida medel vid årets början	11 590 461	24 078 750
Kursdifferens i likvida medel	0	0
Likvida medel vid årets slut	11 470 240	11 590 461

*per ms*


2024061410146



Moderföretagets resultaträkning

	Not	2023-01-01 - 2023-12-31	2022-01-01 - 2022-12-31
Nettoomsättning		1 200 000	1 652 668
		<b>1 200 000</b>	<b>1 652 668</b>
<i>Rörelsens kostnader</i>			
Övriga externa kostnader	3,4	-455 490	-926 076
Personalkostnader	5	-131 099	-131 649
Avskrivning fordon		-64 349	0
		<b>-650 938</b>	<b>-1 057 725</b>
<b>Rörelseresultat</b>	<b>6</b>	<b>549 062</b>	<b>594 943</b>
<i>Resultat från finansiella investeringar</i>			
Utdelning		5 000 000	5 000 000
Resultat från andelar i koncernföretag	8,7	274 296	-796 393
Ränteintäkter och liknande resultatposter	7	1 706	7
Räntekostnader och liknande resultatposter	8	-588 592	-579 657
		<b>4 687 410</b>	<b>3 623 957</b>
<b>Resultat efter finansiella poster</b>		<b>5 236 472</b>	<b>4 218 900</b>
Bokslutsdispositioner	9	0	529 400
<b>Resultat före skatt</b>		<b>5 236 472</b>	<b>4 748 300</b>
Skatt på årets resultat	10	0	-13 311
<b>Årets resultat</b>		<b>5 236 472</b>	<b>4 734 989</b>


2024061410147



Moderföretagets balansräkning

	Not	2023-12-31	2022-12-31
<b>TILLGÅNGAR</b>			
<b>Anläggningstillgångar</b>			
<i>Materiella anläggningstillgångar</i>			
Inventarier	13	257 396	0
		<b>257 396</b>	<b>0</b>
<i>Finansiella anläggningstillgångar</i>			
Aktier i koncernföretag	14,15	3 071 418	3 071 418
Fordringar hos koncernföretag	16	10 549 595	10 664 234
		<b>13 621 013</b>	<b>13 735 652</b>
<b>Summa anläggningstillgångar</b>		<b>13 878 409</b>	<b>13 735 652</b>
<b>Omsättningstillgångar</b>			
<i>Kortfristiga fordringar</i>			
Övriga fordringar		21 682	29 153
Skattefordran		98 516	98 516
Förutbetalda kostnader och upplupna intäkter	18	13 368	8 565
		<b>133 566</b>	<b>136 234</b>
<i>Kassa och bank</i>		90 243	1 393
<b>Summa omsättningstillgångar</b>		<b>223 809</b>	<b>137 627</b>
<b>SUMMA TILLGÅNGAR</b>		<b>14 102 218</b>	<b>13 873 279</b>

2024061410148




**Moderföretagets balansräkning**

	Not	2023-12-31	2022-12-31
<b>EGET KAPITAL OCH SKULDER</b>			
<i>Eget kapital</i>			
<i>Bundet eget kapital</i>			
Aktiekapital (4 000 aktier)		400 000	400 000
Reservfond		80 000	80 000
		<b>480 000</b>	<b>480 000</b>
<i>Fritt eget kapital</i>			
Balanserat resultat		7 171 464	7 436 475
Fusionsresultat		1 069 609	1 069 609
Årets resultat		5 236 472	4 734 989
		<b>13 477 545</b>	<b>13 241 073</b>
		<b>13 957 545</b>	<b>13 721 073</b>
<b>Obeskattade reserver</b>	20	0	0
<i>Kortfristiga skulder</i>			
Övriga skulder		121 543	128 218
Upplupna kostnader och förutbetalda intäkter	23	23 130	23 988
		<b>144 673</b>	<b>152 206</b>
<b>SUMMA EGET KAPITAL OCH SKULDER</b>		<b>14 102 218</b>	<b>13 873 279</b>

*Ben MB*


2024061410149



**Moderföretagets kassaflödesanalys**

	2023-01-01 - 2023-12-31	2022-01-01 - 2022-12-31
<b>Den löpande verksamheten</b>		
Rörelseresultat	549 062	594 943
Justeringar för poster som inte ingår i kassaflödet		
Avskrivningar och nedskrivningar	64 349	0
Resultat andelar koncernföretag	265 119	-796 393
	<b>878 530</b>	<b>-201 450</b>
Erhållen ränta	1 706	7
Erlagd ränta	-579 415	-579 657
Betald inkomstskatt	0	-13 311
<b>Kassaflöde från den löpande verksamheten</b>	<b>300 821</b>	<b>-794 411</b>
<b>före förändringar av rörelsekapital</b>		
Förändringar i rörelsekapital		
Förändring av fordringar	2 668	-15 882
Förändring av rörelseskulder	-7 533	28 046
<b>Kassaflöde från den löpande verksamheten</b>	<b>295 956</b>	<b>-782 247</b>
<i>Investeringsverksamheten</i>		
Förändring av långfristiga fordringar	114 639	721 331
Förvärv av materiella anläggningstillgångar	-321 745	0
<b>Kassaflöde från investeringsverksamheten</b>	<b>-207 106</b>	<b>721 331</b>
<i>Finansieringsverksamheten</i>		
Utdelning	0	0
<b>Kassaflöde från finansieringsverksamheten</b>	<b>0</b>	<b>0</b>
<b>Årets kassaflöde</b>	<b>88 850</b>	<b>-60 916</b>
Likvida medel vid årets början	1 393	62 259
Likvida medel vid årets slut	90 243	1 393

2024061410150



## Tilläggsupplysningar

### Redovisnings- och värderingsprinciper

#### Allmänna upplysningar

Årsredovisningen har upprättats enligt årsredovisningslagen och BFNAR 2012:1 (K3).

Fordringar har värderats till det lägsta av anskaffningsvärde och det belopp varmed de beräknas bli reglerade. Övriga tillgångar, skulder samt avsättningar har värderats till anskaffningsvärde om annat ej anges.

Fordringar och skulder i utländsk valuta har värderats till balansdagens kurs. Kursvinster och kursförluster på rörelsefordringar och rörelseskulder redovisas i rörelseresultatet medan kursvinster och kursförluster på finansiella fordringar och skulder redovisas som finansiella poster.

#### Intäkter

Intäkter har upptagits till verkligt värde av vad som erhållits eller kommer att erhållas och redovisas i den omfattning det är sannolikt att de ekonomiska fördelarna kommer att tillgodogöras bolaget och intäkterna kan beräknas på ett tillförlitligt sätt.

#### Anläggningstillgångar

Materiella och immateriella anläggningstillgångar redovisas till anskaffningsvärde minskat med ackumulerade avskrivningar och eventuella nedskrivningar.

Avskrivning sker linjärt över den förväntade nyttjandeperioden med hänsyn till väsentligt restvärde. Följande avskrivningstider tillämpas:

Byggnader	20 - 25 år
Markanläggning	20 år
Byggnads- och markinventarier	5 - 10 år
Maskiner och inventarier	5 - 10 år


Mark avskrivs ej.

#### Leasing

Leasingavtal redovisas enligt Bokföringsnämndens allmänna råd BFNAR 2000:4. Samtliga leasingavtal redovisas som operationella leasingavtal. Det innebär att leasingavgiften kostnadsförs i resultaträkningen linjärt över leasingperioden.

#### Varulager

Varulagret har värderats till det lägsta av dess anskaffningsvärde och dess nettoförsäljningsvärde på balansdagen. Med nettoförsäljningsvärdet avses varornas beräknade försäljningspris minskat med försäljningskostnader. Den valda värderingsmetoden innebär att inkurans i varulagret har beaktats.



### Koncernredovisning

I koncernredovisningen konsolideras Moderföretaget och samtliga dotterföretags verksamhet fram till och med den 31 december 2023. Dotterföretag är alla företag i vilka Koncernen har rätten att utforma företagets finansiella och operativa strategier i syfte att erhålla ekonomiska fördelar. Koncernen uppnår och utövar bestämmande inflytande genom att inneha över hälften av rösterna. Även företag för särskilt ändamål konsolideras om Moderföretaget har ett bestämmande inflytande, oavsett om det finns en ägarandel eller inte. Alla dotterföretag har balansdag den 31 december och tillämpar Moderföretagets värderingsprinciper.

Koncernredovisningen presenteras i valutan SEK som också är Moderföretagets redovisningsvaluta.

Minoritetsintressen, som redovisas som en del av eget kapital, representerar den andel av ett dotterföretags resultat och nettotillgångar som inte innehas av Koncernen. Koncernen fördelar nettoresultatet för dotterföretagen mellan moderföretagets ägare och minoriteten baserat på deras respektive ägarandelar.

### Transaktioner som elimineras vid konsolidering

Koncerninterna transaktioner och balansposter elimineras i sin helhet vid konsolidering, inklusive orealiserade vinster och förluster på transaktioner mellan koncernföretagen.

I de fall orealiserade förluster på koncerninterna tillgångar återförs vid konsolidering, prövas även den underliggande tillgångens nedskrivningsbehov utifrån ett koncernperspektiv.

### Förvärvsmetod

Koncernen tillämpar förvärvsmetoden vid redovisning av rörelseförvärv innebärande att det redovisade värde av Moderföretagets andelar i koncernföretag elimineras genom att avräknas mot dotterföretagets egna kapital vid förvärvet.

Moderföretaget upprättar en förvärvsanalys per förvärvstidpunkten för att identifiera Koncernens anskaffningsvärde, dels för andelarna, dels för dotterföretagets tillgångar, avsättningar och skulder. Rörelseförvärvet redovisas i koncernen från och med förvärvstidpunkten.

### Obeskattade reserver

Eget kapital-andelen av obeskattade reserver ingår i posten *Annat eget kapital inklusive årets resultat*.

### Inkomstskatter


Inkomstskatt utgörs av aktuell skull och uppskjuten skatt. Inkomstskatt redovisas i resultaträkningen utom då en underliggande transaktionen redovisas i eget kapital varvid även tillhörande skatteeffekt redovisas i eget kapital.

### Aktuell skatt

Aktuell skatt är skattekostnaden för innevarande räkenskapsår som avser årets skattepliktiga resultat och den del av tidigare räkenskapsårs inkomstskatt som ännu inte redovisats. Aktuell skatt värderas till det sannolika beloppet enligt de skattesatser och skatte regler som gäller på balansdagen och nuvärdesberäknas .

### Uppskjuten skatt

Uppskjuten skatt är inkomstskatt för skattepliktigt resultat avseende framtida räkenskapsår till följd av tidigare transaktioner eller händelser.



#### Likvida medel

Likvida medel består av kassamedel och disponibla tillgodohavanden hos banker och andra kreditinstitut och andra kortfristiga, likvida placeringar som lätt kan omvandlas till känt belopp och som är utsatt för obetydlig risk för värdefluktuationer. Sådana placeringar har en löptid på maximalt tre månader.


#### Eget kapital

Eget kapital i koncernen består av följande poster:

*Aktiekapital* som representerar det nominella värdet för emitterade och registrerade aktier.

*Annat eget kapital inklusive årets resultat* som inkluderar följande:

- Reservfond
- Eget kapitalandel i obeskattade reserver
- Omräkningsreserv; innehåller omräkningsdifferenser från omräkning av finansiella rapporter för Koncernens utlandsverksamheter i SEK.
- Balanserat resultat, dvs alla balanserade vinster och aktierelaterade ersättningar för innevarande och tidigare perioder.



## Noter

### Not 1 Definition av nyckeltal

#### Soliditet

Justerat eget kapital i procent av balansomslutning

### Not 2 Väsentliga händelser efter räkenskapsårets utgång

Styrelsen följer aktivt utvecklingen i Europa och dess eventuella påverkan på bolagets och koncernens resultat. I dotterbolaget AB Poly-Produkter ser vi en god tillgång till produkter, fortsatt bra efterfrågan med god intjäning. Styrelsen bedömer fortsatt positiv utveckling för koncernen.

### Not 3 Leasingavtal

Koncernen	Minimileasingavgifter			
	Inom 1 år	1-5 år	Efter 5 år	Summa
31 december 2023	80 907	73 648	0	154 555
31 december 2022	346 266	106 575	0	452 841


Moderbolaget	Minimileasingavgifter			
	Inom 1 år	1-5 år	Efter 5 år	Summa
31 december 2023	0	0	0	0
31 december 2022	137 340	0	0	137 340

Årets bokförda kostnader för leasing uppgår för koncernen till 354.585 (349.295) kr och för moderföretaget till 140.543 (158.816) kr.

### Not 4 Arvode till revisorer

Med revisionsuppdrag avses granskning av årsredovisningen och bokföringen samt styrelsens och eventuell verkställande direktörs förvaltning, övriga arbetsuppgifter som det ankommer på bolagets revisor att utföra samt rådgivning eller annat biträde som föranleds av iakttagelser vid sådan granskning eller genomförandet av sådana övriga arbetsuppgifter. Allt annat är övriga uppdrag.

Grant Thornton AB	Koncernen		Moderföretaget	
	2023	2022	2023	2022
Revisionsuppdrag	110 000	90 000	20 000	20 000
Övriga tjänster	7 100	0	0	0
	117 100	90 000	20 000	20 000



**Not 5 Anställda och personalkostnader**

*Medelantalet anställda*

	2023		2022	
	Antal anställda	Varav män	Antal anställda	Varav män
Moderbolaget	1	100%	1	100%
Dotterbolag	20	75%	20	75%
<b>Totalt koncernen</b>	<b>21</b>	<b>76%</b>	<b>21</b>	<b>74%</b>

	Koncernen		Moderföretaget	
	2023	2022	2023	2022
<i>Löner och andra ersättningar (tkr)</i>				
Styrelsen och VD	145	392	72	72
Övriga anställda	9 466	8 228	0	0
	9 611	8 620	72	72
<i>Sociala Kostnader (tkr)</i>				
Pensionskostnader styrelsen och VD	0	41	0	0
Pensionskostnader övriga anställda	529	439	0	0
Sociala kostnader	2 890	2 578	10	10
	3 419	3 058	10	10

*Könsfördelning bland ledande befattningshavare*

	Koncernen		Moderföretaget	
	2023	2022	2023	2022
Andel kvinnor i styrelsen	0%	0%	0%	0%
Andel män i styrelsen	100%	100%	100%	100%
Andel kvinnor bland övriga ledande befattningshavare	0%	0%	0%	0%
Andel män bland övriga ledande befattningshavare	100%	100%	100%	100%

**Not 6 Inköp och försäljning mellan koncernföretag**


	Moderföretaget	
	2023	2022
Andel av årets totala inköp som skett från andra företag inom koncernen	0%	0%
Andel av årets totala försäljning som skett till andra företag inom koncernen	100%	100%

**Not 7 Övriga ränteintäkter och liknande resultatposter**

	Koncernen		Moderföretaget	
	2023	2022	2023	2022
Övriga ränteintäkter	192 559	145 508	1 706	0
Övriga finansiella intäkter	0	7	274 296	7
Kursdifferenser	752 907	1 139 085	0	0
	<b>945 466</b>	<b>1 284 600</b>	<b>276 002</b>	<b>7</b>

*Ben*

2024061410155



**Not 8 Övriga räntekostnader och liknande resultatposter**

	Koncernen		Moderföretaget	
	2023	2022	2023	2022
Räntekostnader till koncernföretag	0	0	579 255	579 255
Övriga räntekostnader	679 724	441 519	160	402
Övr finansiella kostnader	0	0	9 177	796 393
Kursdifferenser	0	0	0	0
	<b>679 724</b>	<b>441 519</b>	<b>588 592</b>	<b>1 376 050</b>

**Not 9 Bokslutsdispositioner**

	Moderföretaget	
	2023	2022
Återföring från periodiseringsfond	0	529 400
Avsatt till periodiseringsfond	0	0
	<b>0</b>	<b>529 400</b>


**Not 10 Skatt på årets resultat**

	Koncernen		Moderföretaget	
	2023	2022	2023	2022
<b>Resultat före skatt</b>	3 848 779	10 709 701	5 236 472	4 748 300
Skatt enligt gällande skattesats 20,6%	792 848	2 206 198	1 078 713	978 150
Justering av tidigare års skatt	0	-28 332	0	-5 962
Skattefria intäkter	-1 570	1	-1 030 351	-1 030 001
Ej avdragsgilla kostnader	65 898	51 039	89	85
Ränta periodiseringsfond	44 633	9 834	0	449
P-fond uppräkn 2022	0	19 756	0	5 127
Effekt av ej utnyttjat underskott	0	65 463	0	65 463
Utnyttjande underskottsavdrag	-48 451	0	-48 451	
Reduktion inventarier 3,9 % x 276.225	0	-10 772		
<b>Redovisad skatt i resultaträkningen</b>	<b>853 358</b>	<b>2 313 187</b>	<b>0</b>	<b>13 311</b>
<u>Skattekostnaden består av följande komponenter</u>				
Aktuell skatt	1 163 779	2 021 003	0	13 311
Uppskjuten skatt	-310 421	292 184	0	0
	<b>853 358</b>	<b>2 313 187</b>	<b>0</b>	<b>13 311</b>

**Not 11 Byggnader och mark**

	Koncernen		Moderföretaget	
	2023	2022	2023	2022
Ingående anskaffningsvärden	11 195 395	8 403 207	0	0
Årets anskaffningar	0	2 792 188	0	0
<b>Utgående ackumulerade anskaffningsvärden</b>	<b>11 195 395</b>	<b>11 195 395</b>	<b>0</b>	<b>0</b>
Ingående avskrivningar	-4 715 111	-4 429 410	0	0
Årets avskrivningar	-285 701	-285 701	0	0
<b>Utgående ackumulerade avskrivningar</b>	<b>-5 000 812</b>	<b>-4 715 111</b>	<b>0</b>	<b>0</b>
<b>Utgående redovisat värde</b>	<b>6 194 583</b>	<b>6 480 284</b>	<b>0</b>	<b>0</b>
Taxeringsvärden byggnader	4 953 000	4 953 000	0	0
Taxeringsvärden mark	3 492 000	3 492 000	0	0
	<b>8 445 000</b>	<b>8 445 000</b>	<b>0</b>	<b>0</b>

*Ben MB*



Mark innehar ett bokfört värde om 156.300 kr.

#### Not 12 Markanläggning

	Koncernen		Moderföretaget	
	2023	2022	2023	2022
Ingående anskaffningsvärden	610 583	610 583	0	0
Årets anskaffningar	0	0	0	0
<b>Utgående ackumulerade anskaffningsvärden</b>	<b>610 583</b>	<b>610 583</b>	<b>0</b>	<b>0</b>
Ingående avskrivningar	-295 612	-280 612	0	0
Årets avskrivningar	-15 000	-15 000	0	0
<b>Utgående ackumulerade avskrivningar</b>	<b>-310 612</b>	<b>-295 612</b>	<b>0</b>	<b>0</b>
<b>Utgående redovisat värde</b>	<b>299 971</b>	<b>314 971</b>	<b>0</b>	<b>0</b>

#### Not 13 Inventarier, verktyg och installationer


	Koncernen		Moderföretaget	
	2023	2022	2023	2022
Ingående anskaffningsvärden	6 983 199	6 556 628	0	0
Årets anskaffningar	463 262	990 149	321 745	0
Försäljningar/utrangeringar	-524 882	-563 578	0	0
<b>Utgående ackumulerade anskaffningsvärden</b>	<b>6 921 579</b>	<b>6 983 199</b>	<b>321 745</b>	<b>0</b>
Ingående avskrivningar	-5 338 083	-5 363 131	0	0
Försäljningar/utrangeringar	479 369	563 578	0	0
Årets avskrivningar	-628 698	-538 530	-64 349	0
<b>Utgående ackumulerade avskrivningar</b>	<b>-5 487 412</b>	<b>-5 338 083</b>	<b>-64 349</b>	<b>0</b>
<b>Utgående redovisat värde</b>	<b>1 434 167</b>	<b>1 645 116</b>	<b>257 396</b>	<b>0</b>

#### Not 14 Andelar i koncernföretag

	Moderföretaget	
	2023	2022
Ingående anskaffningsvärden	3 071 418	3 071 418
Inköp	0	0
Fusion	0	0
<b>Utgående ackumulerade anskaffningsvärden</b>	<b>3 071 418</b>	<b>3 071 418</b>
<b>Utgående redovisat värde</b>	<b>3 071 418</b>	<b>3 071 418</b>

*per*

2024061410157



2024061410158

**Not 15 Specifikation av andelar i koncernföretag**

Namn	Moderföretaget			Bokfört värde
	Kapitalandel	Rösträttsandel	Antal andelar	
AB Poly-Produkter	100%	100%	4 210	775 000
KB BBG Fastighetsförvaltning				2 296 418
<b>Summa</b>				<b>3 071 418</b>

	Org.nr	Säte	Eget kapital	Resultat
AB Poly-Produkter	556563-6353	Göteborg	20 112 289	3 870 128
KB BBG Fastighetsförvaltning	916560-7525	Göteborg	7 294 205	274 296

**Not 16 Specifikation av fordringar hos koncernföretag**

	Moderföretaget	
	2023	2022
Poly-Produkter AB	2 840 432	3 229 367
KB BBG	7 709 163	7 434 868
<b>Utgående redovisat värde</b>	<b>10 549 595</b>	<b>10 664 235</b>

**Not 17 Andra långfristiga fordringar**

	Koncernen		Moderföretaget	
	2023	2022	2023	2022
Deposition Tullverket	232 000	232 000	0	0
<b>Summa andra långfristiga fordringar</b>	<b>232 000</b>	<b>232 000</b>	<b>0</b>	<b>0</b>


**Not 18 Förutbetalda kostnader och upplupna intäkter**

	Koncernen		Moderföretaget	
	2023	2022	2023	2022
Bonus	29 575	49 456	0	0
Avgränsning lager	567 941	3 326 324	0	0
Förutbetalda leasingavgifter	9 579	10 992	0	0
Övriga poster	605 978	865 963	13 368	8 565
	<b>1 213 073</b>	<b>4 252 735</b>	<b>13 368</b>	<b>8 565</b>

**Not 19 Aktiekapital**

	2023	2022
Antal aktier	4 210	4 210
Kvotvärde	100	100

*Jan MD*



2024061410159

**Not 20 Obeskattade reserver**

Moderföretaget	
2023	2022
0	0

**Not 21 Långfristiga skulder**

	Koncernen		Moderföretaget	
	2023	2022	2023	2022
<b>Förfaller mellan 2 och 5 år efter balansdagen</b>				
Övriga skulder till kreditinstitut	4 068 940	4 068 940	0	0
	<b>4 068 940</b>	<b>4 068 940</b>	<b>0</b>	<b>0</b>
<b>Förfaller senare än 5 år efter balansdagen</b>				
Övriga skulder till kreditinstitut	0	0	0	0
	<b>0</b>	<b>0</b>	<b>0</b>	<b>0</b>


**Not 22 Checkräkningskredit**

	Koncernen		Moderföretaget	
	2023	2022	2023	2022
Beviljat belopp på checkräkningskredit uppgår till	10 000 000	10 000 000	0	0
Utnyttjad kredit uppgår till	0	0	0	0

**Not 23 Upplupna kostnader och förutbetalda intäkter**

	Koncernen		Moderföretaget	
	2023	2022	2023	2022
Upplupna semesterlöner	1 773 254	1 815 620	0	0
Ber uppl lagst sociala avg	807 137	790 037	612	612
Övr uppl kostn/förutbet int	978 554	1 704 258	22 518	23 376
	<b>3 558 945</b>	<b>4 309 915</b>	<b>23 130</b>	<b>23 988</b>

*Ben*



Not 24 Ställda säkerheter och eventalförpliktelser

	Koncernen		Moderföretaget	
	2023	2022	2023	2022
<b>Säkerheter ställda för egna skulder till kreditinstitut:</b>				
Företagsinteckningar	29 900 000	29 900 000	0	0
Fastighetsinteckningar	7 969 000	7 969 000	0	0
	<b>37 869 000</b>	<b>37 869 000</b>	<b>0</b>	<b>0</b>

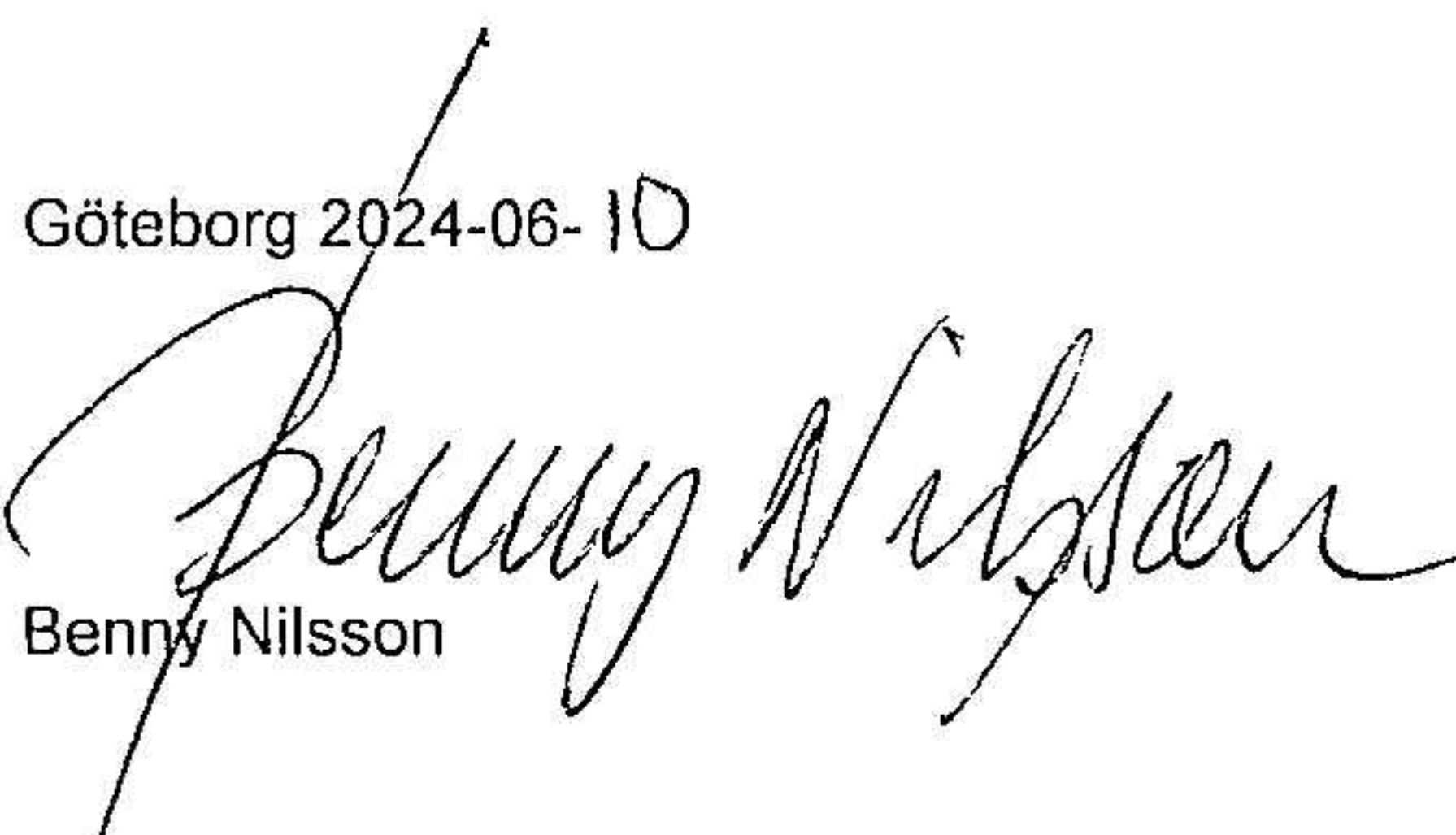
Not 25 Förslag till vinstdisposition

Styrelsen föreslår att till förfogande stående vinstmedel


Balanserad vinst	8 241 073
Årets resultat	5 236 472
	<b>13 477 545</b>

disponeras så att	
till aktieägare utdelas	0
i ny räkning överföres	13 477 545
	<b>13 477 545</b>

Göteborg 2024-06-10

  
Benny Nilsson

Min revisionsberättelse har lämnats den 2024-06-11.

  
Birgitta Berntsson  
Auktoriserad revisor



# Revisionsberättelse

Till bolagsstämman i Eurocord Aktiebolag

Org.nr. 556247 - 8486

## Rapport om årsredovisningen och koncernredovisningen

### Uttalanden

Jag har utfört en revision av årsredovisningen och koncernredovisningen för Eurocord Aktiebolag för år 2023.

Enligt min uppfattning har årsredovisningen och koncernredovisningen upprättats i enlighet med årsredovisningslagen och ger en i alla väsentliga avseenden rättvisande bild av moderbolagets och koncernens finansiella ställning per den 31 december 2023 och av dessas finansiella resultat och kassaflöden för året enligt årsredovisningslagen. Förvaltningsberättelsen är förenlig med årsredovisningens och koncernredovisningens övriga delar.

Jag tillstyrker därför att bolagsstämman fastställer resultaträkningen och balansräkningen för moderbolaget och koncernen.

### Grund för uttalanden

Jag har utfört revisionen enligt International Standards on Auditing (ISA) och god revisionssed i Sverige. Mitt ansvar enligt dessa standarder beskrivs är närmare i avsnittet *Revisorns ansvar*. Jag är oberoende i förhållande till moderbolaget och koncernen enligt god revisorssed i Sverige och har i övrigt fullgjort mitt yrkesetiska ansvar enligt dessa krav.

Jag anser att de revisionsbevis jag har inhämtat är tillräckliga och ändamålsenliga som grund för mina uttalanden.

### Styrelsens ansvar

Det är styrelsen som har ansvaret för att årsredovisningen och koncernredovisningen upprättas och att den ger en rättvisande bild enligt årsredovisningslagen. Styrelsen ansvarar även för den interna kontroll som den bedömer är nödvändig för att upprätta en årsredovisning och koncernredovisning som inte innehåller några väsentliga felaktigheter, vare sig dessa beror på oegentligheter eller misstag.

Vid upprättandet av årsredovisningen och koncernredovisningen ansvarar styrelsen för bedömningen av bolagets och koncernens förmåga att fortsätta verksamheten. Den upplyser, när så är tillämpligt, om förhållanden som kan påverka förmågan att fortsätta verksamheten och att använda antagandet om fortsatt drift. Antagandet om fortsatt drift tillämpas dock inte om styrelsen avser att likvidera bolaget, upphöra med verksamheten eller inte har något realistiskt alternativ till att göra något av detta.


### Revisorns ansvar

Mina mål är att uppnå en rimlig grad av säkerhet om huruvida årsredovisningen och koncernredovisningen som helhet inte

innehåller några väsentliga felaktigheter, vare sig dessa beror på oegentligheter eller misstag, och att lämna en revisionsberättelse som innehåller mina uttalanden. Rimlig säkerhet är en hög grad av säkerhet, men är ingen garanti för att en revision som utförs enligt ISA och god revisionssed i Sverige alltid kommer att upptäcka en väsentlig felaktighet om en sådan finns. Felaktigheter kan uppstå på grund av oegentligheter eller misstag och anses vara väsentliga om de enskilt eller tillsammans rimligen kan förväntas påverka de ekonomiska beslut som användare fattar med grund i årsredovisningen och koncernredovisningen.

Som del av en revision enligt ISA använder jag professionellt omdöme och har en professionellt skeptisk inställning under hela revisionen. Dessutom:

- identifierar och bedömer jag riskerna för väsentliga felaktigheter i årsredovisningen och koncernredovisningen, vare sig dessa beror på oegentligheter eller misstag, utformar och utför granskningsåtgärder bland annat utifrån dessa risker och inhämtar revisionsbevis som är tillräckliga och ändamålsenliga för att utgöra en grund för mina uttalanden. Risken för att inte upptäcka en väsentlig felaktighet till följd av oegentligheter är högre än för en väsentlig felaktighet som beror på misstag, eftersom oegentligheter kan innefatta agerande i maskopi, förfalskning, avsiktliga utelämnanden, felaktig information eller åsidosättande av intern kontroll.
- skaffar jag mig en förståelse av den del av bolagets interna kontroll som har betydelse för min revision för att utforma granskningsåtgärder som är lämpliga med hänsyn till omständigheterna, men inte för att uttala mig om effektiviteten i den interna kontrollen.
- utvärderar jag lämpligheten i de redovisningsprinciper som används och rimligheten i styrelsens uppskattningar i redovisningen och tillhörande upplysningar.
- drar jag en slutsats om lämpligheten i att styrelsen använder antagandet om fortsatt drift vid upprättandet av årsredovisningen och koncernredovisningen. Jag drar också en slutsats, med grund i de inhämtade revisionsbevisen, om huruvida det finns någon väsentlig osäkerhetsfaktor som avser sådana händelser eller förhållanden som kan leda till betydande tvivel om bolagets och koncernens förmåga att fortsätta verksamheten. Om jag drar slutsatsen att det finns en väsentlig osäkerhetsfaktor, måste jag i revisionsberättelsen fästa uppmärksamheten på upplysningarna i årsredovisningen och koncernredovisningen om den väsentliga osäkerhetsfaktorn eller, om sådana upplysningar är otillräckliga, modifiera uttalandet om årsredovisningen och koncernredovisningen. Mina slutsatser baseras på de revisionsbevis som inhämtas fram till datumet för revisionsberättelsen. Dock kan framtida händelser eller förhållanden göra att ett bolag och en koncern inte längre kan fortsätta verksamheten.



- utvärderar jag den övergripande presentationen, strukturen och innehållet i årsredovisningen och koncernredovisningen, däribland upplysningarna, och om årsredovisningen och koncernredovisningen återger de underliggande transaktionerna och händelserna på ett sätt som ger en rättvisande bild.
- inhämtar jag tillräckliga och ändamålsenliga revisionsbevis avseende den finansiella informationen för enheterna eller affärsaktiviteterna inom koncernen för att göra ett uttalande avseende koncernredovisningen.

Jag ansvarar för styrning, övervakning och utförande av koncernrevisionen. Jag är ensam ansvarig för mina uttalanden.

Jag måste informera styrelsen om bland annat revisionens planerade omfattning och inriktning samt tidpunkten för den. Jag måste också informera om betydelsefulla iakttagelser under revisionen, däribland de eventuella betydande brister i den interna kontrollen som jag identifierat.

## Rapport om andra krav enligt lagar och andra författningar

### Uttalanden

Utöver min revision av årsredovisningen och koncernredovisningen har jag även utfört en revision av styrelsens förvaltning för Eurocord Aktiebolag för år 2023 samt av förslaget till dispositioner beträffande bolagets vinst eller förlust.

Jag tillstyrker att bolagsstämman disponerar vinsten enligt förslaget i förvaltningsberättelsen och beviljar styrelsens ledamot ansvarsfrihet för räkenskapsåret.

### Grund för uttalanden

Jag har utfört revisionen enligt god revisionssed i Sverige. Mitt ansvar enligt denna beskrivs närmare i avsnittet *Revisorns ansvar*. Jag är oberoende i förhållande till moderbolaget och koncernen enligt god revisorssed i Sverige och har i övrigt fullgjort mitt yrkesetiska ansvar enligt dessa krav.

Jag anser att de revisionsbevis jag har inhämtat är tillräckliga och ändamålsenliga som grund för mina uttalanden.

### Styrelsens ansvar

Det är styrelsen som har ansvaret för förslaget till dispositioner beträffande bolagets vinst eller förlust. Vid förslag till utdelning innefattar detta bland annat en bedömning av om utdelningen är försvarlig med hänsyn till de krav som bolagets och koncernens verksamhetsart, omfattning och risker ställer på storleken av

moderbolagets och koncernens egna kapital, konsolideringsbehov, likviditet och ställning i övrigt.

Styrelsen ansvarar för bolagets organisation och förvaltningen av bolagets angelägenheter. Detta innefattar bland annat att fortlöpa bedöma bolagets och koncernens ekonomiska situation och att tillse att bolagets organisation är utformad så att bokföringen, medelsförvaltningen och bolagets ekonomiska angelägenheter i övrigt kontrolleras på ett betryggande sätt.

### Revisorns ansvar

Mitt mål beträffande revisionen av förvaltningen, och därmed mitt uttalande om ansvarsfrihet, är att inhämta revisionsbevis för att med en rimlig grad av säkerhet kunna bedöma om någon styrelseledamot i något väsentligt avseende:


- företagit någon åtgärd eller gjort sig skyldig till någon försumelse som kan föranleda ersättningsskyldighet mot bolaget, eller
- på något annat sätt handlat i strid med aktiebolagslagen, årsredovisningslagen eller bolagsordningen.

Mitt mål beträffande revisionen av förslaget till dispositioner av bolagets vinst eller förlust, och därmed mitt uttalande om detta, är att med rimlig grad av säkerhet bedöma om förslaget är förenligt med aktiebolagslagen.

Rimlig säkerhet är en hög grad av säkerhet, men ingen garanti för att en revision som utförs enligt god revisionsmed i Sverige alltid kommer att upptäcka åtgärder eller försummelser som kan föranleda ersättningsskyldighet mot bolaget, eller att ett förslag till dispositioner av bolagets vinst eller förlust inte är förenligt med aktiebolagslagen.

Som en del av en revision enligt god revisionsmed i Sverige använder jag professionellt omdöme och har en professionellt skeptisk inställning under hela revisionen. Granskningen av förvaltningen och förslaget till dispositioner av bolagets vinst eller förlust grundar sig främst på revisionen av räkenskaperna. Vilka tillkommande granskningsåtgärder som utförs baseras på min professionella bedömning med utgångspunkt i risk och väsentlighet. Det innebär att jag fokuserar granskningen på sådana åtgärder, områden och förhållanden som är väsentliga för verksamheten och där avsteg och överträdelser skulle ha särskild betydelse för bolagets situation. Jag går igenom och prövar fattade beslut, beslutsunderlag, vidtagna åtgärder och andra förhållanden som är relevanta för mitt uttalande om ansvarsfrihet. Som underlag för mitt uttalande om styrelsens förslag till dispositioner beträffande bolagets vinst eller förlust har jag granskat om förslaget är förenligt med aktiebolagslagen.

Göteborg 2024 - 06 - 11

  
Birgitta Berntsson  
Auktoriserad revisor