


Årsredovisning
för
Kry International AB
556967-0820

Räkenskapsåret
2022-01-01 – 2022-12-31

Undertecknad styrelseledamot i Kry International AB intygar att resultaträkningen och balansräkningen i årsredovisningen har fastställts på årsstämma den 2023.06.29. Årsstämman beslutade att godkänna styrelsens förslag till hur förlusten ska behandlas.


Jag intygar också att innehållet i årsredovisningen och revisionsberättelsen stämmer överens med originalen.

Stockholm 2023.06.29
Ort och datum

Underskrift 

Johannes Schildt

Namnförtydligande

Jag intygar att denna kopia
stämmer med originalet
Selin 

Årsredovisning 2022

kry livi

Förvaltningsberättelse

Styrelsen och verkställande direktören för Kry International AB koncernen (nedan Kry) får härmed avge årsredovisning och koncernredovisning för räkenskapsåret 2022. Årsredovisningen är upprättat i svenska kronor. Företaget har sitt säte i Stockholm.

Beskrivning av verksamheten och framtida utveckling

Kry grundades för åtta år sedan med en enkel vision att erbjuda "Great healthcare for everyone" genom snabb och högkvalitativ vård med förbättrad tillgång för patienter. Sedan dess - efter att ha levererat över 7 miljoner patientbesök - är bolaget stolt över den inverkan som det har haft, samtidigt som Kry tror att den roll bolaget spelar är viktigare än någonsin.

Vårdsystem över hela världen fortsätter att vara under mer press än någonsin på grund av en åldrande befolkning, en ökning av kroniska sjukdomar och efterdyningar av Covid-19, en utbränd arbetsstyrka och föråldrade IT-system. Pågående makrolandskap – inklusive den pågående konflikten i Ukraina och ekonomisk nedgång – betyder att tillgänglig och ekonomiskt hållbar vård aldrig har varit viktigare.

2022 var ett år med många snabba förändringar. Tidigt under året märktes en avmattning i den globala högkonjunkturen vilket kraftigt påverkades av att Covid-19 pandemin tog slut i kombination med att krig utbröt i Ukraina. Effekterna av nämnda förändringar fick stor inverkan på inte bara på Kry utan på ekonomin i sin helhet över hela jorden. Sedan tidig 2022 är det tydligt att ekonomin går mot en lågkonjunktur.

Kry anpassade sig snabbt till de nya förutsättningarna och med start våren 2022 påbörjade bolaget en omfattande plan för att reducera kostnaderna. Detta innebar bland annat en reduktion i personalstyrkan, paus på expansionsplaner och översyn av strukturella kostnader. Kry har valt att fokusera på kärnverksamheterna i Sverige och Norge under varumärket Kry; och Storbritannien och Frankrike under varumärket Livi. Satsningarna på marknadsnärvaro i exempelvis Italien och Tyskland kommer som följd att avvecklas. Bolagets strategi för att bli lönsamma visar tydliga resultat på samtliga marknader.

Utöver fokuset på kostnaderna prioriteras också arbetet med att leverera en ännu bättre patient- och vårdupplevelse samt optimera och effektivisera bolagets vårdssystem över befintliga tjänster och marknader.

I april/maj 2022 genomfördes ett flertal förvärv i Sverige varav nio nya kliniker tillkom, inklusive verksamhet inom psykisk hälsa. I förvärvet ingår Adavio koncernen (totalt fem juridiska personer) och Cityläkarna i Kalmar AB, Cityläkarna i Nybro AB, Cityläkarna i Oskarshamn AB, Cityläkarna Företagshälsovård i Kalmar AB, Hälsohuset för alla i Karlskrona AB samt Tryggakliniken i Bromölla AB.

Koncernens totala omsättning är 1 971 MSEK, vilket visar en ökning på årsbasis från 1 488 MSEK 2022. Resultatet för 2022 inkluderar intäkter på 81,5 MSEK (73,6 MSEK) och EBITDA på -60,4 MSEK (12,4 MSEK) från Vaccinakoncernen i Covid-19 relaterade intäkter som naturligt avvecklades vid slutet av pandemin. EBITDA-marginalen ligger på -86%. 2022s resultat har belastats med omstruktureringskostnader, vilket är en del i strategin för att stödja vägen mot lönsamhet. Årets rörelsemarginal utgör -86,4% vilket kan jämföras med -77% för 2021. En justerad rörelsemarginal för 2022, där årets avsättning för omstrukturering (119 MSEK) samt Vaccinas negativa resultat justeras - skulle inneburi en rörelsemarginal i linje med 2021, dvs -77%.

i) Kry bygger en hållbar vårdmodell

Under sommaren 2022 säkrades över 160 MEUR finansiering samtidigt som Kry fortsatte att öka tillgängligheten till vård för miljontals patienter. De interna finansieringsrundorna bestod även kombination av nya och befintliga partners, inklusive Teachers' Venture Growth (TVG, en del av Ontario Teachers' Pension Plan värd 242 miljarder CAD) och P Capital Partners, samt nuvarande investerare Index Ventures, Accel, Creandum och Project A. Finansieringen möjliggjorde fortsatt drift av den högkvalitativa vårdleveransen samt investeringar i våra tekniska plattformar och lansera tjänster såsom läkare- och sjuksköterskechatt. Utvecklingen fortsatte även av de digitala verktygen för att minska den administrativa bördan för vårdpersonal vilket bland annat inkluderade bättre integration av befintliga system och generering av nödvändig dokumentation som fakturering, journalföring och försäkringsärenden. I februari säkrade bolaget också en investering på 30 MEUR från den nya investeraren Healthcare of Ontario Pension Plan (HOOPP).

I december 2022 bekräftade företaget att det kunde utöva alla aktier för anställda som var inskrivna i sitt incitamentsprogram - Kry Investment Program 3. Programmet bestod av teckningsoptioner, employee stock ownership plan (ESOP) och Central Electronic System of Payment information (CESOP).

Under det senaste året har Kry fokuserat på arbetat med integration av förvärvade företag, inklusive kliniker från hudspecialisten Hudläkartjänst, test- och vaccination företaget Vaccina AB, Helsa, samt PBM:s Psykiatripartners i Kry-portföljen, för att förbättra patienterbjudandet. I och med dessa integrationer har bolaget idag 54 fysiska kliniker i Sverige, Norge och Frankrike.

I och med att patienter självständigt söker relevant och specifik hälsoinformation i allt större uträkning har bolagets exklusiva globala kunskapshubbar för ämnen såsom kvinnohälsa och obesitas blivit en viktig del av egenvårdsresan. Kry har gjort stora satsningar på kunskapshubbar integrerade i bolagets webbsidor och applösningar. Under 2022 nådde webbsidorna nära 30 miljoner besökare och hade 12,6 miljoner sessioner på bolagets sidor med medicinskt innehåll. Kunskapshubben för kvinnohälsa samt kampanjen 'Miss Diagnosed' är exempel på innehåll som sätter fokus på de utmaningar som många kvinnor står inför när det gäller att få tillgång till vård. Innehållet har redan nått över 500 miljoner människor och vunnit ett pris för "Bästa hållbarhetskampanj eller fallstudie för att minska ojämlikhet".

I Storbritannien verkar Kry under varumärket Livi samt dotterbolaget Mjog som tillhandahåller kommunikationslösningar mellan patienter och vårdinrättningar. Under året blev Mjog by Livi den första NHS-meddelandetjänsten som integrerades i NHS-appen, vilket skapade en säker och kostnadseffektiv meddelandetjänst för patienter. Mjogs produkt används för närvarande av 40 % av Storbritanniens vårdmottagningar och gör därmed att vård och viktig hälsoinformation når 20 miljoner patienter i Storbritannien. Krys verktyg, 'Integrated Care Systems', har resulterat i en sammanlagd minskning av sjukhusinläggningar på 20 % genom att hänvisa patienter till den mest lämpliga vårdpersonalen.

I Frankrike saknar cirka 11 % av befolkningen fortfarande tillgång till husläkare ('médecin traitant' - en nyckelfunktion för familjens vårdbehov). Det bor nära 6 miljoner människor i vad som kallas för "medicinska öknar" i Frankrike där vårdbehovet idag inte kan mötas. Kry har så här långt levererat nära 1 miljon patientbesök i Frankrike varav 43 % har ägt rum i de så kallade medicinska öknarna. Under 2022 utökade bolaget också sitt digitala fysiska (digi-fysiska) fotavtryck när den första kliniken i närheten av Paris öppnades i partnerskap med Elsan.

Kry fortsätter att navigera bland förändringar i regelverk och ersättningsmodeller vilket påverkar samtliga kärnmarknader med målet att främja en konstruktiv dialog för konstruktiv utveckling mellan beställare och utförare av vård. I Sverige är bolaget en del av Vårdföretagarna inom Svenskt Näringsliv och interagerar regelbundet med politiska intressenter som regeringspartier, oppositionspartier, SKR, regionsföreträdare samt intresseföreningar. Fokus är på frågor om hållbar vård, vårdens ersättningsmodeller, samt hur digi-fysiska vårdgivare kan vara nyckeln för en mer sammanhållen primärvård med förbättrad kontinuitet. I Frankrike, under varumärket Livi, fortsätter Kry att arbeta inom föreningen för telemedicin, 'Les Entreprises de Télé-médecine' (LET). I Storbritannien har Kry blivit inbjudet till dialog med regeringen vid ett flertal tillfällen för att diskutera lösningar på den pågående krisen inom NHS där problemen med personalbrist, tillgänglighet och ekonomi ur balans blivit akuta.

ii) En motståndskraftig vårdmodell

Kry förblir i en mycket stark position. Det fundamentala i verksamheten är starkt. Det finns en ökad efterfrågan från patienter, betalare och vårdpersonal för digi-fysiska lösningar.

I och med att kostnaderna för sjukvården överstiger den ekonomiska tillväxten, är det uppenbart att det blir mer och mer angeläget att hitta hållbara lösningar för sjukvården. Kry är i en unik position att laga det som är trasigt i vården och göra den motståndskraftig för framtiden.

Krys vårdmodell bygger på ett integrerat nätverk av digital och fysisk vård inom flertalet specialiteter. Modellen möjliggör inte bara vårdproduktion till lägre kostnad utan också snabbare och effektivare helhetsprocesser utan onödiga vårdkontakter och väntetider.

* NHS - National Health services är det offentligt finansierade sjukvårdsystemet i Storbritannien.

Bolaget har successivt utökat sitt erbjudande inom primärvård med psykologi, fysioterapi och lanserat nya flöden för att erbjuda personligt stöd för patienter med kroniska sjukdomar som till exempel obesitas. Samtliga erbjudanden integreras till en sammanhängande vårdmodell vilket skapar en bättre upplevelse för patienterna och lägre kostnader för samhället.

Att kunna rekrytera och behålla engagerad vårdpersonal är avgörande för att upprätthålla vårdkvalitet. Kry digitala och fysiska lösningar gör att vårdpersonalen kan bibehålla en hälsosam balans mellan arbete och privatliv. De får samtidigt möjligheter till skraddarsydda utbildningar — som till exempel utbildningen 'Miss Diagnosed' inom kvinnohälsa — och nätverkande, som skapar en kultur av samhörighet och kontinuerlig utveckling.

I Sverige fortsätter Kry att lista patienter genom kampanjen "Ditt viktigaste val". Idag har bolaget mer än 230 000 listade patienter på sina 28 primärvårdsenheter, som finns i sju olika regioner runt om i Sverige. Under 2023 kommer Kry att satsa på att lista fler komplexa och äldre patienter, såsom patienter med kroniska sjukdomar inklusive KOL, astma och obesitas.

I Norge siktar Kry på att vara en partner till den offentliga vårdsektorn och förstärker sitt erbjudande att stötta husläkarmottagningar och/eller kommuner med att driva klinikerna och alla stödfunktioner genom att ta bort det administrativa trycket från husläkare och låta dem göra det de gör bäst; ta hand om patienter.

Potentialen för fortsatt tillväxt på de stora marknaderna i Frankrike och Storbritannien bedöms fortsatt som mycket god. Med ökade väntetider och kronisk brist på vårdpersonal vänder sig fler och fler patienter till privata vårdgivare för att söka vård, både digitalt och fysiskt. Fler patienter skaffar även privat sjukförsäkring där Kry samarbetar med flera stora försäkringsbolag i Sverige, Frankrike och Storbritannien och agerar vårdgivare åt försäkringsbolagens patienter. Kry ser också ett ökat intresse på samtliga marknader för företagshälsovård inom både mental och somatisk hälsovård.

Nyckeln till bolagets framgång och fortsatt tillväxt i Storbritannien under 2023 kommer att vara förmågan att stärka verksamhetens operativa förmåga och gå mot lönsamhet genom stärkt operationell förmåga och anpassning av vårderbjudandet. Samtidigt kommer Kry fortsätta sitt starka fokus på att leverera samma tillgängliga och högkvalitativa vård.

I Frankrike utökas tjänster för specialistsjukvård, inklusive dermatologi, endokrinologer, psykiatri, pediatrik och gynekologi vilket nu omfattar över 500 specialistläkare och psykologer. Den fortsatta tillväxten i Frankrike kommer att stöttas av en rekryteringskampanj för att anställa fler läkare och psykologer vilket är den största möjliggöraren för att utöka vårderbjudandet och tillväxten.

iii) Personlig och sammankopplad vård

Krys utveckling går mot att stärka förmågan och volymen av personcentrerad vård, inte minst genom allt mer sammankopplade vårdresor från start till slut med hjälp av digitalisering. Det är viktigt att bevisa att teknikdriven vård kan skapa ett mer effektivt system, sänka kostnaderna för skattebetalarna och samtidigt förbättra tillgången och kvaliteten på vården.

2023072704830

Kry är fast beslutet att bevisa styrkan i en integrerad vårdmodell där kvalitet och effektivitet samspelar på ett sådant sätt att nytta skapas för patienterna, samhället och bolaget samtidigt. Kry kan dock inte nå full potential ensamt. Globala partnerskap med ledande företag inom life science gör det möjligt för bolaget att utveckla innovativa digitala lösningar som kan spela en avgörande roll för att öppna upp nya behandlingsvägar. Kry kommer i partnerskap med life science bolag att rikta in sig på patienter med tidigare kända vårdbehov och erbjuda kontinuerligt stöd och monitorering dygnet runt. Preventiv vård är en nyckel i att minska belastningen på vårdsystemen, således kommer Kry att prioritera behandling för utbredda och/eller kroniska sjukdomar som astma, KOL och lungcancer.

Med hjälp av behandlingsprogram anpassade efter patientens individuella behov hoppas Kry kunna förbättra kvaliteten på vården, snabba uppbehandlingsprogram och minska behovet av kostsamma vårdkontakter och sjukhusinläggningar. På lång sikt kommer detta att minska belastningen på vårdsystemen och hålla patienter friskare längre.

Generativ AI kommer också att spela en central roll för att öka effektiviteten. Med hjälp av Kry's digi-fysiska erbjudande, kliniska expertis och paneuropeiska fotavtryck kan bolaget integrera och skala denna nya teknologi för att skapa en kontinuerlig vård för varje patient. Tekniken har också visat stor potential för att avlasta kliniker i administrativa och kvalitetssäkrande uppgifter vilket kommer att spara kostnader och öka arbetstillfredsställelsen.

Väsentliga händelser under räkenskapsåret

I april 2022 genomfördes två förvärv; TryggaKliniken Bromölla AB bestående av en vårdcentral, dels de fem fristående bolagen som ingick i samma förvärv; Cityläkarna i Kalmar AB, Cityläkarnas Företagshälsovård i Kalmar AB, Cityläkarna i Oskarshamn AB, Cityläkarna i Nybro AB samt Hälsohuset för alla, Karlskrona AB.

Den 11 april 2022 fusionerades Helsa Vårdutveckling AB och Digital Medical Supply Sweden AB med sitt dotterbolag Helsa Primärvård Sverige AB, som strax efter fusionen bytte namn till Kry Primärvård AB.

I maj 2022 förvärvades Adavio koncernen, där Adavio AB är moderbolag och ytterligare fyra dotterbolag ingår. Verksamheten bedriver arbete inom samma hälso- och sjukvårdsnära avtalstyper som PBM och styrker väsentligen dessa genom att möjliggöra ett bredare vårdutbud i både geografi och genom utökad kompetens som exempelvis den ackrediterade företagshälsovårdsverksamheten. Verksamheterna integreras löpande med PBM och öppnar på så vis nya marknader.

Under våren och hösten 2022 har Kry minskat mängden administrativ- och utvecklingspersonal som en del i ett sparpaket för att minska operationella kostnader och nå lönsamhet snabbare än tidigare planerats för. Kry kommer fortsätta att anställa vårdpersonal för att möta den fortsatt ökande efterfrågan från patienter.

I juni 2022 ingick Kry International ett konvertibelt lån från befintliga aktieägare om 60 MEUR. Kry International har även tecknat avtal för en lånefacilitet om 100 MEUR.

Väsentliga händelser efter räkenskapsårets slut

I februari 2023 erhöles ytterligare finansiering om 30 MEUR från en ny kanadensisk investerare, Healthcare of Ontario Pension Plan (HOOPP). I februari 2023 öppnade även Kry en ny fysisk vårdcentral i Höör i Skåne. Vårdcentralen har redan över 2500 listade patienter samt 60 gravida kvinnor inskrivna på mödravårdscentralen.

I april 2023, konverterades den första vårdcentralen inom Cityläkarna till en Kry vårdenhet - Kry Nybro. Fusionen mellan det förvärvade sjukvårdsbolaget TryggaKliniken i Bromölla AB och moderbolaget Kry Primärvård AB genomfördes 1 juni 2023. I juni omprofilerades den förvärvade vårdcentralen TryggaKliniken till Kry Årup.

Kry har även 2023 fortsatt arbetet med att skapa lönsamhet. Ytterligare besparingar har därför genomförts, då inom stödfunktionen för produkt- och teknikutveckling. Bolaget fortsätter att fokusera på kärnverksamheten, sjukvården.

Risker och riskhantering

i) Finansiella risker

Koncernen och moderbolaget är genom sina verksamheter exponerade för finansiella risker och arbetar aktivt med att identifiera och hantera risker.

Valutarisk uppstår vid omräkning av innehavda tillgångar och skulder samt dotterbolagsföretags utländska nettotillgångar till svenska kronor samt vid försäljning och inköp i utländsk valuta. Den negativa påverkan av valutakursfluktuationer för den svenska kronan (koncernens funktionsvaluta) gentemot framförallt euron har också påverkat företagens resultat.

Kreditrisk är risken att en part i en transaktion inte kan fullgöra sitt åtagande och därigenom orsakar motparten en förlust. Utifrån affärsmodellen och moderbolagets och koncernens kunder är kreditrisken låg.

Trots att smittspridningen av Covid-19 varit betydande i de länder där bolaget är verksamt och fortsatt osäkerhet kring den framtida spridningen av viruset, bedömer bolaget att Covid-19 framgent inte kommer att betraktas som en samhällsfara. Pandemin påverkade finanserna negativt under 2022 men bedöms inte komma ha en direkt väsentlig negativ inverkan på koncernens finansiella ställning eller likviditet i framtiden även om pandemins makroekonomiska effekter ännu inte fullt går att överblicka.

ii) Affärsmässiga och operationella risker

De affärsmässiga operationella riskerna är relaterade till den dagliga verksamheten och innefattar bland annat regulatoriska sjukvårdsrelaterade risker, legala risker inklusive kontraktsrisker samt produktionsrisker. Verksamheterna ger upphov till egendoms- eller personskador. Därutöver förekommer risker som är hänförliga till teknik och utveckling samt IT- och informationssäkerhet.

Då bolaget i Sverige, Frankrike och Storbritannien är en del av den offentligt finansierade vården kan politiska beslut som leder till förändringar i regleringar och lagstiftning ha betydande påverkan på bolaget, liksom på alla privata bolag i vårdsektorn. Den norska verksamheten har på samma sätt en viss riskexponering mot den offentliga vårdverksamheten om än i liten skala och med lägre grad av riskexponering.

Kry har en ständigt pågående omvärldsbevakning för att snabbt uppfatta förändringar i omvärlden för att kunna bedöma affärsmässiga och operationella risker och möjligheter och anpassa verksamheten till omvärldens förändring, både utifrån ett ekonomiskt, miljömässigt och socialt perspektiv. Bolaget arbetar kontinuerligt med riskanalys och utveckling av säkerhetsrutiner.

Miljöpåverkan

Krys aktiva engagemang för att lära sig om sin roll i att stödja ESG-ambitioner (miljö, socialt ansvar och företagsstyrning) vägleder företaget att vara "Resursfullt, Respektfullt, Ansvarsfullt" hela tiden. Inom alla sina verksamheter och team är Kry medvetet om det större behovet av att minimera förbrukningen av material och andra resurser, ta ansvar för sina individuella beteenden och verka i enlighet med en integrerad hållbarhetsstrategi.

Kry International AB och dess dotterbolag bedriver ingen verksamhet som är tillstånds- eller anmälningspliktigt enligt miljöbalken.

Under 2022 samarbetade Kry med Positive Planet för att genomföra koncernens första globala analys av dess miljöpåverkan över alla verksamheter, för att tillgodose data och få en bättre förståelse för miljöpåverkan. Rapporten kommer att användas som en grund för att kunna vidta positiva åtgärder och kontinuerligt utveckla miljömässig och social påverkan, i linje med bolagets affärsstrategi. Aktiviteter och ambitioner för hållbarhet detaljeras i hållbarhetsrapporten för 2022.

Hållbarhetsrapport

I enlighet med Årsredovisningslagen 6 kap. 11 § ÅRL har Kry International AB upprättat den lagstadgade hållbarhetsrapporten som en från årsredovisningen skild rapport. Hållbarhetsrapporten finns tillgänglig på Krys hemsida: kry.se. Hållbarhetsrapporten avser samtliga bolag i koncernen.

Ägarförhållanden och koncernstruktur

Ägande i Kry International AB per 31 december 2022 med större innehav än 10% av rösterna och aktierna:

- Creandum
- Index Ventures

Kry International AB är moderbolag i koncernen och äger och kontrollerar 100% av de utestående aktierna i de helägda dotterbolagen Medical Supply Sweden AB.

Moderbolaget

Moderbolagets verksamhet består av att utveckla den tekniska plattformen "Kry/Livi" och att tillhandahålla tjänster till koncernbolagen som innefattar bland annat licens till plattformen för tjänsten, företagsledning, marknadsföring och varumärke.

Koncernen

Efterfrågan har under året ökat kraftigt i alla bolagets marknader och bidragit till den ökade omsättningen i kombination med de tre förvärv som har genomförts i april/maj 2022 - Adavio koncernen, Tryggakliniken i Bromölla AB, samt Cityläkarbolagen (totalt fem bolag).

Flerårsöversikt (Tkr)

Koncernen

	2022	2021*	2020*	2019*	2018*
Nettoomsättning	1 965 502	1 482 849	780 926	358 941	234 227
Resultat efter finansiella poster	-1 790 135	-1 116 753	-843 928	-350 009	-250 681
Soliditet (%)	17	73	58	88	86

*) 2021, 2020 och 2019 enligt IFRS, övriga år enligt K3

Moderbolaget

	2022	2021	2020	2019	2018
Nettoomsättning	174 567	160 345	110 800	56 448	33 144
Resultat efter finansiella poster	-944 584	-647 117	-582 421	-299 528	-206 089
Soliditet (%)	55	95	81	97	92

Förslag till vinstdisposition

Styrelsen föreslår att till förfogande stående vinstmedel (kronor):

ansamlad förlust	-1 910 932 350
överkursfond	4 855 630 740
årets förlust	-944 584 131
	<hr/>
	2 000 114 259

disponeras så att i ny räkning överföres 2 000 114 259

Koncernens och moderbolagets resultat och ställning i övrigt framgår av efterföljande resultat- och balansräkningar samt kassaflödesanalyser med noter.

2023072704834

KONCERNENS RESULTATRÄKNING

Belopp i TSEK	Not	2022-01-01 2022-12-31	2021-01-01 2021-12-31
Nettoomsättning	4	1 965 502	1 482 849
Övriga intäkter		5 903	5 040
Summa intäkter		1 971 405	1 487 889
Rörelsens kostnader			
Kostnad för sålda tjänster		-519 015	-457 301
Övriga externa kostnader	5	-599 707	-642 648
Personalkostnader	6	-2 105 553	-1 394 858
Av- och nedskrivningar av materiella och immateriella anläggningstillgångar	7,8, 11,12	-450 937	-138 197
Summa rörelsekostnader		-3 675 212	-2 633 005
Rörelseresultat		-1 703 808	-1 145 116
Resultat från finansiella poster			
Finansiella intäkter	9	37 464	43 359
Finansiella kostnader	10	-123 791	-14 996
Summa finansiella poster		-86 328	28 363
Resultat efter finansiella poster		-1 790 135	-1 116 753
Resultat före skatt		-1 790 135	-1 116 753
Skatt	18	30 023	-1 314
Årets resultat		-1 760 113	-1 118 066

2023072704835

Rapport över totalresultat för koncernen

Belopp i TSEK	2022-01-01	2021-01-01
	2022-12-31	2021-12-31
Årets resultat	-1 760 113	-1 118 066
Övrigt totalresultat		
Poster som kan komma att omklassificeras till resultaträkningen	-	-
Valutakursdifferens	-17 322	-8 251
Övrigt totalresultat för året efter skatt	-17 322	-8 251
Summa totalresultat för året	-1 777 435	-1 126 317
<i>Summa totalresultat för året hänförligt till KRY International AB:s aktieägare</i>	-1 777 435	-1 126 317

2023072704836

KONCERNENS BALANSRÄKNING

Belopp i TSEK	Not	31 december 2022	31 december 2021
TILLGÅNGAR			
Anläggningstillgångar			
Immateriella anläggningstillgångar			
Balanserade utgifter för utveckling av mjukvara	11	123 086	77 156
Förvävsrelaterade immateriella anläggningstillgångar	12	169 439	237 435
Goodwill	13	824 736	608 450
		1 117 261	923 041
Materiella anläggningstillgångar			
Inventarier, verktyg och installationer	7	113 745	98 340
Nyttjanderättstillgångar	8	256 042	193 385
		369 787	291 725
Finansiella anläggningstillgångar			
Andra långfristiga fordringar	15	13 957	6 670
Uppskjuten skattefordran	23	3 603	1 348
		17 560	8 018
Summa anläggningstillgångar		1 504 609	1 222 785
Omsättningstillgångar			
Kortfristiga fordringar			
Kundfordringar	17	165 588	110 550
Övriga fordringar		31 285	26 355
Förutbetalda kostnader och upplupna intäkter	16	129 752	136 820
Summa kortfristiga fordringar		326 625	273 725
<i>Kassa och bank</i>	26	831 026	1 404 614
Summa omsättningstillgångar		1 157 652	1 678 339
SUMMA TILLGÅNGAR		2 662 260	2 901 124

2023072704838

Belopp i TSEK	Not	31 december 2022	31 december 2021
EGET KAPITAL OCH SKULDER			
Eget kapital hänförligt till moderföretagets aktieägare			
Aktiekapital		230	228
Övrigt tillskjutet kapital		4 869 983	4 749 338
Reserver		-1 481	15 841
Annat eget kapital, inklusive årets resultat		-4 413 913	-2 653 803
Eget kapital hänförligt till moderföretagets aktieägare		454 818	2 111 605
Summa eget kapital		454 818	2 111 605
Långfristiga skulder			
Konvertibelt lån	29	779 658	0
Långfristiga leasingskulder	22	148 005	112 588
Uppskjuten skatteskuld	23	34 185	48 192
Räntebärande skulder	28	663 153	0
Summa långfristiga skulder		1 625 000	160 780
Kortfristiga skulder			
Leverantörsskulder		69 365	107 481
Kortfristiga leasingskulder	22	99 824	70 622
Aktuella skatteskulder	23	36 898	29 860
Övriga kortfristiga skulder		102 193	205 948
Övriga avsättningar	30	52 603	0
Upplupna kostnader och förutbetalda intäkter	19	221 558	214 828
Summa kortfristiga skulder		582 441	628 739
SUMMA EGET KAPITAL OCH SKULDER		2 662 260	2 901 124

KONCERNENS RAPPORT ÖVER FÖRÄNDRINGAR I EGET KAPITAL

Belopp i TSEK	Aktie- kapital	Övrigt tillskjutet kapital	Reserver	Balanserad vinst inkl. årets resultat	Summa eget kapital
Ingående eget kapital 2021-01-01	189	2 310 146	24 092	-1 535 736	798 691
Årets resultat				-1 118 066	-1 118 066
Övrigt totalresultat					
<i>Poster som senare kan omföras till resultaträkningen:</i>					
Omräkningsdifferenser			-8 251	0	-8 251
Övrigt totalresultat			-8 251	0	-8 251
Årets totalresultat					
<i>Transaktioner med aktieägare i deras egenskap av ägare:</i>					
Nyemission	38	2 406 953			2 406 991
Pågående nyemission		2 433			2 433
Emitterade teckningsoptioner		7 752			7 752
Aktierelaterade incitamentsprogram		22 054			22 054
Utgående eget kapital 2021-12-31	228	4 749 338	15 841	-2 653 803	2 111 605
Ingående eget kapital 2022-01-01	228	4 749 338	15 841	-2 653 803	2 111 605
Årets resultat				-1 760 113	-1 760 113
Övrigt totalresultat					
<i>Poster som senare kan omföras till resultaträkningen:</i>					
Omräkningsdifferenser			-17 320		-17 320
Övrigt totalresultat	0	0	-17 320	0	-17 320
Årets totalresultat					
<i>Transaktioner med aktieägare i deras egenskap av ägare:</i>					
Nyemission	2	100 160			100 162
Pågående nyemission		32 945			32 945
Emitterade teckningsoptioner		2 011			2 011
Aktierelaterade incitamentsprogram		-14 471			-14 471
Utgående eget kapital 2022-12-31	230	4 869 983	-1 479	-4 413 916	454 818

Totalt tillskjutet kapital i nyemission 2022 var 100 160 Tkr.

Nyemission som per bokslutsdagen ej var registrerad hos Bolagsverket uppgick till 32 945 Tkr. Antalet aktier uppgick 2022-12-31 till 4 591 150 st med kvotvärde 0,05 kr, fördelade på aktieslagen: 1 318 096 stam A, 800 000 pref A, 452 966 pref B, 406 037 pref C, 269 556 Pref D1, 130 683 pref D2, 568 525 pref E1, 94 099 pref PC, 324 575 pref PD1, 21 274 pref PD2, 60 450 pref PE1, 135 124 stam X och 9 765 stam Y1. Reserver i EK utgörs av valutaomräkningsreserv.

KONCERNENS KASSAFLÖDESANALYS

Belopp i TSEK	Not	2022-01-01 -2022-12-31	2021-01-01 -2021-12-31
Den löpande verksamheten			
Resultat efter finansiella poster		-1 790 135	-1 116 753
Återföring av avskrivningar	7,8, 11,12	450 937	138 197
Justering för ej betalda/erhållna finansiella poster		189	-42 468
Betald inkomstskatt		237	-13 857
Kassaflöde från den löpande verksamheten före förändringar av rörelsekapital		-1 338 772	-1 034 880
Förändring av rörelsekapitalet			
Förändring av varulager		2 301	-2 413
Förändring av kortfristiga fordringar		-45 104	-266 383
Förändring av kortfristiga skulder		-82 538	278 779
Kassaflöde från den löpande verksamheten		-125 341	9 984
Investeringsverksamheten			
Investeringar i anläggningstillgångar	7,8, 11,12	-147 254	-111 956
Förvärv av verksamheter		-431 340	-509 276
Kassaflöde från investeringsverksamheten		-578 594	-621 232
Finansieringsverksamheten			
Nyemission		133 105	2 409 386
Utgivna/återköpta teckningsoptioner		2 011	7 752
Upptagna lån		1 442 811	0
Amortering av leasingskuld		-107 841	-69 560
Kassaflöde från finansieringsverksamheten		1 470 086	2 347 578
Årets kassaflöde		-572 621	701 449
Likvida medel vid årets början		1 404 615	662 619
Kursdifferens		-967	40 546
Likvida medel vid årets slut	26	831 026	1 404 615

MODERBOLAGETS RESULTATRÄKNING

Belopp i TSEK	Not	2022-01-01 -2022-12-31	2021-01-01 -2021-12-31
Nettoomsättning	4	174 567	160 346
Summa intäkter		174 567	160 346
Rörelsens kostnader			
Kostnad för sålda tjänster		-11 915	-8 921
Övriga externa kostnader	5	-523 133	-513 147
Personalkostnader	6	-357 732	-304 693
Avskrivningar av anläggningstillgångar	7,11	-33 719	-18 933
Övriga rörelsekostnader		0	-10
Summa rörelsekostnader		-926 498	-845 693
Rörelseresultat		-751 931	-685 347
Resultat från finansiella poster			
Ränteintäkter och liknande resultatposter	9	207 025	45 359
Räntekostnader och liknande resultatposter	10	-399 677	-7 118
Summa finansiella poster		-192 652	38 241
Resultat efter finansiella poster		-944 584	-647 107
Resultat före skatt		-944 584	-647 107
Årets resultat		-944 584	-647 107

2023072704841

MODERBOLAGETS BALANSRÄKNING

2023072704842

Belopp i TSEK	Not	2022-12-31	2021-12-31
TILLGÅNGAR			
Anläggningstillgångar			
Immateriella anläggningstillgångar			
Balanserade utgifter för utvecklingsarbeten och liknande arbeten	11	123 086	73 046
Licenser		321	206
Materiella anläggningstillgångar			
Inventarier, verktyg och installationer	7	13 114	14 425
Finansiella anläggningstillgångar			
Andelar i koncernföretag	14	492 526	211 172
Fordringar hos koncernföretag		2 544 877	2 197 484
		3 037 403	2 408 656
Summa anläggningstillgångar		3 173 924	2 496 334
Omsättningstillgångar			
Kortfristiga fordringar			
Kundfordringar		26	243
Fordringar hos koncernföretag		549 596	0
Övriga fordringar		4 852	4 283
Förutbetalda kostnader och upplupna intäkter	16	26 684	33 237
		581 158	37 763
<i>Kassa och bank</i>	26	174 883	607 716
Summa omsättningstillgångar		756 041	645 478
SUMMA TILLGÅNGAR		3 929 965	3 141 812

2023072704843

Belopp i TSEK	Not	2022-12-31	2021-12-31
EGET KAPITAL OCH SKULDER			
Eget kapital	24		
<i>Bundet eget kapital</i>			
Aktiekapital		230	228
Ej registrerat aktiekapital		32 945	2 433
Fond för utvecklingsutgifter		121 231	67 645
		154 405	70 306
<i>Fritt eget kapital</i>			
Överkursfond		4 855 631	4 783 827
Balanserad vinst eller förlust		-1 909 554	-1 208 852
Årets resultat		-944 584	-647 117
		2 001 492	2 927 858
Summa eget kapital		2 155 897	2 998 165
Avsättningar			
Övriga avsättningar	30	22 181	0
Summa avsättningar		22 181	0
Långfristiga skulder			
Konvertibelt lån	29	779 658	0
Summa långfristiga skulder		779 658	0
Kortfristiga skulder			
Leverantörsskulder		27 855	39 863
Skulder till koncernföretag		880 827	37 492
Aktuella skatteskulder	23	8 449	5 268
Övriga skulder		19 327	24 567
Upplupna kostnader och förutbetalda intäkter	19	35 770	36 458
Summa kortfristiga skulder		972 229	143 648
SUMMA EGET KAPITAL OCH SKULDER		3 929 965	3 141 812

Moderbolagets rapport över förändringar i eget kapital

2023072704844

Belopp i TSEK	Aktie- kapital	Ej registrerat aktiekapital	Fond för utvecklings- utgifter	Överkurs- fond	Balanserat resultat	Årets resultat	Totalt
Ingående eget kapital 2021-01-01	189	4 648	30 618	2 307 833	-589 404	-582 421	1 171 464
Nyemission	38	-4 648		2 411 601			2 406 991
Pågående nyemission		2 433					2 433
Emitterade teckningsoptioner				64 393			64 393
Disposition enligt beslut av årsstämma					-582 421	582 421	0
Överföring fond utv.utgifter			37 027		-37 027		0
Årets resultat						-647 117	-647 117
Utgående eget kapital 2021-12-31	228	2 433	67 645	4 783 827	-1 208 852	-647 117	2 998 165
Ingående eget kapital 2022-01-01	228	2 433	67 645	4 783 827	-1 208 852	-647 117	2 998 165
Nyemission	2	-2 433		102 594			100 162
Pågående nyemission		32 945					32 945
Emitterade teckningsoptioner				24 925			24 925
Återköp teckningsoptioner				-55 715			-55 715
Disposition enligt beslut av årsstämma					-647 117	647 117	0
Överföring fond utv.utgifter			54 963		-54 963		0
Årets resultat						-944 584	-944 584
Utgående eget kapital 2022-12-31	230	32 945	122 609	4 855 631	-1 910 932	-944 584	2 155 897

2023072704845

MODERBOLAGETS KASSAFLÖDESANALYS

	Not	2022-12-31	2021-12-31
Den löpande verksamheten			
Resultat efter finansiella poster		-944 584	-647 117
Justering för ej betalda/erhållna finansiella poster	7,10,11	-19 111	-13 896
Betald skatt	18	3 181	0
Kassaflöde från den löpande verksamheten före förändring av rörelsekapital		-960 513	-661 013
Kassaflöde från förändring av rörelsekapitalet			
Förändring av kundfordringar		217	-219
Förändring av kortfristiga fordringar		-543 613	-11 962
Förändring av leverantörsskulder		-12 008	-26 768
Förändring av kortfristiga skulder		16 254	10 016
Kassaflöde från den löpande verksamheten		-539 150	-28 934
Investeringsverksamheten			
Investeringar i immateriella anläggningstillgångar	11	-76 929	-54 473
Investeringar i materiella anläggningstillgångar	7	-3 259	25
Investeringar i finansiella anläggningstillgångar	21	-281 354	-11 465
Långfristig utlåning till koncernföretag		495 942	-1 568 457
Kassaflöde från investeringsverksamheten		134 401	-1 634 370
Finansieringsverksamheten			
Nyemission		133 108	2 409 424
Upptagna/återbetalda lån	28	779 658	-121 337
Utställda teckningsoptioner		-30 790	64 393
Kassaflöde från finansieringsverksamheten		881 975	2 352 481
Årets kassaflöde		-483 287	28 165
Likvida medel vid årets början		607 716	546 712
Kursdifferens		50 454	32 839
Likvida medel vid årets slut	26	174 883	607 716

Noter

Redovisnings- och värderingsprinciper

Not 1 Allmänna upplysningar

Kry International AB ("bolaget" eller "Kry") med organisationsnummer 556967-0820 är ett aktiebolag registrerat i Sverige med säte i Stockholm. Adressen till huvudkontoret är Torsgatan 21, SE-113 21 Stockholm. Bolagets och dess dotterbolags ("koncernen") huvudsakliga verksamhet startade för att bidra till en mer jämlik och tillgänglig vård. Idag erbjuder Kry vård på lika villkor under årets alla dagar i Sverige, Norge, Storbritannien och Frankrike.

Not 2 Väsentliga redovisningsprinciper - koncernen

Grund för rapporternas upprättande

Koncernredovisningen för Kry AB-koncernen har upprättats i enlighet med Årsredovisningslagen, RFR 1 Kompletterande redovisningsregler för koncerner, samt International Financial Reporting Standards (IFRS) och IFRIC-tolkningar sådana de antagits av EU. Koncernredovisningen har upprättats enligt anskaffningsvärdemetoden förutom vad beträffar omvärderingar av finansiella tillgångar som kan säljas samt finansiella tillgångar och skulder (inklusive derivatinstrument) värderade till verkligt värde via resultaträkningen.

Upprättandet av finansiella rapporter kräver att styrelsen och koncernledningen gör uppskattningar och bedömningar. Uppskattningar och bedömningar påverkar såväl resultaträkning, rapport över totalresultat som rapport över finansiell ställning samt upplysningar som lämnas såsom ansvarsförbindelser. Faktiskt utfall kan komma att avvika från dessa bedömningar under andra antaganden eller under andra förutsättningar. De områden som innefattar en hög grad av bedömning, som är komplexa eller sådana områden där antaganden och uppskattningar är av väsentlig betydelse för koncernredovisningen är bl a bedömning av framtida kassaflöden som exempelvis ligger till grund för värdering av goodwill, nyttjanderättstillgångar och kontraktportföljer, värdering av uppskjutna skattefordringar hänförliga till förlustavdrag, värdering av kundfordringar samt bedömningar av tvister och behov för avsättningar för dessa.

De nedan angivna redovisningsprinciperna har, med de undantag som närmare beskrivs, tillämpats konsekvent på samtliga perioder som presenteras i koncernens finansiella rapporter. Koncernens redovisningsprinciper har vidare konsekvent tillämpats av koncernens företag, vad avser intresseföretag vid behov genom anpassning till koncernens principer.

Under året redovisade moderbolaget en förlust om 944 MSEK och koncernen 1 760 MSEK och hade ett eget kapital om 2 155 MSEK i moderbolaget och 456 MSEK i koncernen. Moderbolaget likvida medel inklusive bekräftade lånemöjligheterna 174 MSEK och motsvarande för koncernen var 1 275 MSEK. Ledningen och styrelsen har fastställt en plan där koncernen kommer redovisa ett positivt resultat inom 15 månader, dvs oktober 2024, och de likvida medel som finns i moderbolag respektive koncernen bedöms vara tillräckligt för finanseringsbehov de kommande 12 månaderna. Den lagda planen har tillika efterlevs och bedöms av VD och styrelse kunna genomföras. Utifrån detta har Kry International AB och koncernens räkenskaper upprättats enligt fortlevnadsantagandet.

Den 1 januari 2022 trädde ändringarna i IAS 37 Avsättningar, eventalförpliktelser och eventuelltillgångar i kraft. Ändringarna förtydligar att vid utvärdering och identifiering av förlustkontrakt ska alla kostnader som är direkt hänförliga till kontraktet inkluderas, såväl tillkommande kostnader som en allokering av kostnader som har ett direkt samband med kontraktet. Ändringarna bedöms inte ha någon väsentlig påverkan på koncernens finansiella rapporter. Ingen av de övriga publicerade standarder och tolkningar som är obligatoriska för koncernen räkenskapsåret 2022 bedöms ha någon väsentlig påverkan på koncernens finansiella rapporter.

Införande och effekter av nya och reviderade IFRS som träder i kraft 2023

2017 publicerade IASB en helt ny standard för försäkringsavtal, IFRS 17 Försäkringsavtal. Standarden förväntas träda i kraft den 1 januari 2023, vilket förväntas medföra utökad upplysningsplikt för koncernen.

Ytterligare förändring som väntas från räkenskapsår som börjar från 1 januari 2023 gäller IAS 1, upplysningar om betydande redovisningsprinciper vilket ersätts med krav på upplysning om väsentlig information om redovisningsprinciper. Förändringen förväntas ge en effektivare och bättre kommunikation i koncernens finansiella rapportering, vilket även är syftet med ändringen. En bedömning av vad som anses vara väsentligt behöver ske inför införandet.

Från 1 januari 2023, ses även ändring av IAS 8 redovisningar, ändringar i uppskattningar samt fel. Ny definition införs - uppskattning. Syftet är att klargöra skillnaden mellan förändring i uppskattningar, redovisningsprinciper och fel. Syftet är att klargöra skillnaden mellan förändring av uppskattningar, redovisningsprinciper och fel. Förväntan är att denna ändring inte ska ha någon väsentlig påverkan på koncernens redovisningspraxis, men ska underlätta vid bedömning om förändringar ska behandlas som ändringar i uppskattningar, principer eller rättelser av fel.

IAS 12 Inkomstskatter förväntas ändras för räkenskapsår som börjar 1 januari 2023 eller senare. Ändringen är i syfte att skapa en mer enhetlig redovisningspraxis avseende redovisning av uppskjuten skatt kopplat till leasing transaktioner och andra transaktioner som berörs av ändringen (dvs transaktioner som samtidigt ger upphov till en tillgång och skuld - jmf nyttjanderätts tillgångar och leasingskulder).

Införande och effekter av nya och reviderade IFRS som träder i kraft 2024 eller senare

2024 förväntas nya upplysningskrav om låneskulder förenade med kovenanter under den nästkommande tolv månadersperioden träda i kraft (IAS 1). Förändringen förväntas innebära att ytterligare information behöver läggas till under rubrik "Övriga finansiella långfristiga skulder", not 1.

Effekterna på koncernens finansiella rapporter av standarder och tolkningar som är obligatoriska för koncernen räkenskapsåret 2023 eller senare kvarstår att utvärdera.

Koncernredovisning**(a) Dotterföretag**

Dotterföretag är alla de företag (inklusive företag för särskilt ändamål och andra enheter) där koncernen har rätten att utforma finansiella och operativa strategier på ett sätt som vanligen följer med ett aktieinnehav eller motsvarande uppgående till mer än hälften av rösträtterna. Förekomsten och effekten av potentiella rösträtter som för närvarande är möjliga att utnyttja eller konvertera, beaktas vid bedömningen av huruvida koncernen utövar bestämmande inflytande över ett annat företag. Dotterföretag inkluderas i koncernredovisningen från och med den dag då det bestämmande inflytandet överförs till koncernen. De exkluderas ur koncernredovisningen från och med den dag då det bestämmande inflytandet upphör. Alla transaktioner med andelsägare i dotterföretag redovisas baserat på substansen av dessa transaktioner. Resultat hänförligt till delägare i dotterföretag, i vilka de är verksamma i, likställs med andra former av rörlig ersättning och redovisas därför som personalkostnad i resultaträkningen. I koncernens rapport över finansiell ställning redovisas dessa delägars andel av nettotillgångarna i koncernen som ett innehav utan bestämmande inflytande då reglering av skulden är föremål för beslut på bolagsstämma.

Förvärvsmetoden används för redovisning av koncernens förvärv av dotterföretag. Anskaffningsvärdet för ett förvärv utgörs av verkligt värde på tillgångar som lämnats som ersättning, emitterade egetkapitalinstrument och uppkomna eller övertagna skulder per överlåtelsedagen. Identifierbara förvärvade tillgångar och övertagna skulder och eventalförpliktelser i ett rörelseförvärv värderas inledningsvis till verkliga värden på förvärvsdagen, och eventuellt innehav utan bestämmande inflytande.

Det överskott som utgörs av skillnaden mellan anskaffningsvärdet och det verkliga värdet på identifierbara förvärvade tillgångar, skulder och eventalförpliktelser redovisas som goodwill. Om anskaffningsvärdet understiger verkligt värde för det förvärvade dotterföretagets tillgångar, skulder och eventalförpliktelser redovisas mellanskillnaden direkt i resultaträkningen.

Villkorade köpeskillningar redovisas på förvärvsdagen, till verkligt värde, och klassificeras som skulder som därefter omvärderas via resultaträkningen. Innehav utan bestämmande inflytande i den förvärvade rörelsen kan valfritt för varje förvärv värderas antingen till verkligt värde eller till den proportionella andel av den förvärvade rörelsens nettotillgångar, som innehas utan bestämmande inflytande. Alla förvärvsrelaterade transaktionskostnader kostnadsförs. Dessa kostnader redovisas i koncernen under posten "övriga externa kostnader" i resultaträkningen.

Koncerninterna transaktioner och balansposter samt orealiserade vinster och förluster på transaktioner mellan koncernföretag elimineras. Redovisningsprinciperna för dotterföretag har i förekommande fall ändrats för att garantera en konsekvent tillämpning av koncernens principer.

(b) Transaktioner med andelsägare till innehav utan bestämmande inflytande

Koncernen behandlar transaktioner med innehavare utan bestämmande inflytande som transaktioner med koncernens aktieägare. Vid förvärv från innehavare utan bestämmande inflytande redovisas skillnaden mellan erlagd köpeskillning och den faktiska förvärvade andelen av det redovisade värdet på dotterföretagets nettotillgångar i eget kapital. Vinster och förluster på avyttringar till innehavare utan bestämmande inflytande redovisas också i eget kapital.

När koncernen inte längre har ett bestämmande eller betydande inflytande, omvärderas varje kvarvarande innehav till verkligt värde och ändringen i redovisat värde redovisas i resultaträkningen. Det verkliga värdet används som det första redovisade värdet och utgör grund för den fortsatta redovisningen av det kvarvarande innehavet som intresseföretag, joint venture eller finansiell tillgång. Alla belopp avseende den avyttrade enheten som tidigare redovisats i övrigt totalresultat, redovisas som om koncernen direkt hade avyttrat de hänförliga tillgångarna eller skulderna. Detta kan medföra att belopp som tidigare redovisats i övrigt totalresultat omklassificeras till resultatet.

Omräkning av utländsk valuta

(a) Funktionell valuta och rapportvaluta

Poster som ingår i de finansiella rapporterna för de olika enheterna i koncernen är värderade i den valuta som används i den ekonomiska miljö där respektive företag huvudsakligen är verksamt (funktionell valuta). I koncernredovisningen används svenska kronor (kr), som är Kry International AB:s funktionella valuta och koncernens rapportvaluta.

(b) Transaktioner och balansposter

Transaktioner i utländsk valuta omräknas till den funktionella valutans enligt de valutakurser som gäller på transaktionsdagen eller den dag då posterna omvärderas. Valutakursvinster och -förluster som uppkommer vid betalning av sådana transaktioner och vid omräkning av monetära tillgångar och skulder i utländsk valuta till balansdagens kurs, redovisas i resultaträkningen. Undantag är då transaktionerna utgör säkringar som uppfyller villkoren för säkringsredovisning av kassaflöden eller av nettoinvesteringar, då vinster/förluster redovisas i övrigt totalresultat. Valutakursvinster och -förluster som hänför sig till lån och likvida medel redovisas i resultaträkningen som övriga finansiella poster. Alla övriga valutakursvinster och -förluster redovisas i posten övriga rörelseintäkter alternativt övriga rörelsekostnader i resultaträkningen.

Förändringar i verkligt värde för värdepapper i utländsk valuta, vilka klassificerats som finansiella tillgångar som kan säljas, fördelas mellan omräkningsdifferenser som beror på förändringar av värdepapprets ursprungliga anskaffningsvärde och andra förändringar av värdepapprets redovisade värde. Omräkningsdifferenser som hänför sig till förändringar i upplupet anskaffningsvärde redovisas i resultaträkningen.

Omräkningsdifferenser för icke-monetära finansiella tillgångar och skulder, såsom aktier som värderas till verkligt värde via resultaträkningen, redovisas i resultaträkningen som en del av verkligt värde vinster/- förluster. Omräkningsdifferenser för icke-monetära finansiella tillgångar såsom aktier som klassificeras som finansiella tillgångar som kan säljas, förs till verkligt värde reserven via övrigt totalresultat.

(c) Koncernföretag

Resultat och finansiell ställning för alla koncernföretag som har en annan funktionell valuta än rapportvalutan, omräknas till koncernens rapportvaluta enligt följande:

- (a) tillgångar och skulder för var och en av balansräkningarna omräknas till balansdagens kurs;
- (b) intäkter och kostnader för var och en av resultaträkningarna omräknas till genomsnittlig valutakurs (såvida denna genomsnittliga kurs utgör en rimlig approximation av den ackumulerade effekten av de kurser som gäller på transaktionsdagen, annars omräknas intäkter och kostnader till transaktionsdagens kurs), och
- (c) alla omräkningsdifferenser som uppstår redovisas i övrigt totalresultat och ackumuleras i omräkningsreserven i eget kapital.

Vid konsolideringen förs omräkningsdifferenser, som uppstår till följd av omräkning av nettoinvesteringar i utlandsverksamheter och av upplåning och andra valutainstrument som identifierats som säkringar av sådana investeringar, till övrigt totalresultat. Vid avyttring av en utlandsverksamhet, helt eller delvis, förs de omräkningsdifferenser som redovisats i övrigt totalresultat till resultaträkningen och redovisas som en del av realisationsvinsten/-förlusten. Goodwill och justeringar av verkligt värde som uppkommer vid förvärv av en utlandsverksamhet behandlas som tillgångar och skulder hos denna verksamhet och omräknas till balansdagens kurs.

Klassificering av tillgångar och skulder

Anläggningstillgångar och långfristiga skulder består i allt väsentligt av belopp som förväntas återvinnas eller betalas efter mer än tolv månader räknat från balansdagen.

Omsättningstillgångar och kortfristiga skulder består i allt väsentligt av belopp som förväntas återvinnas eller betalas inom tolv månader räknat från balansdagen

Materiella anläggningstillgångar

Materiella anläggningstillgångar redovisas till anskaffningsvärde med avdrag för ackumulerade avskrivningar och eventuell ackumulerad nedskrivning. Avskrivningar baseras på historiska anskaffningsvärden och den bedömda nyttjandeperioden.

Linjär avskrivningsmetod används för samtliga typer av tillgångar enligt nedanstående:

- installationer på annans fastighet 20-40% per år eller över hyresavtalets löptid
- datorer och kringutrustning 20-40% per år
- övriga kontorsmaskiner och kontorsinventarier 20-40% per år

Tillgångarnas restvärden och nyttjandeperiod prövas vid varje rapportperiods slut och justeras vid behov.

En tillgångs redovisade värde skrivs omgående ner till dess återvinningsvärde om tillgångens redovisade värde överstiger dess bedömda återvinningsvärde.

Vinster och förluster vid avyttring fastställs genom en jämförelse mellan försäljningsintäkten och det redovisade värdet och redovisas i övriga rörelseintäkter alternativt övriga rörelseförluster.

Immateriella tillgångar

(a) Goodwill

Det belopp varmed köpeskilling, eventuellt innehav utan bestämmande inflytande samt verkligt värde på förvärvsdagen på tidigare aktieinnehav överstiger verkligt värde på identifierbara förvärvade nettotillgångar, redovisas som goodwill. Goodwill på förvärv av dotterföretag redovisas som immateriella tillgångar. Goodwill testas årligen för att identifiera eventuellt nedskrivningsbehov och redovisas till anskaffningsvärde minskat med ackumulerade nedskrivningar. Nedskrivningar av goodwill återförs inte. Vinst eller förlust vid avyttring av en enhet inkluderar kvarvarande redovisat värde på den goodwill som avser den avyttrade enheten.

Goodwill fördelas på kassagenererande enheter vid prövning av eventuellt nedskrivningsbehov. Fördelningen görs på de kassagenererande enheter eller grupper av kassagenererande enheter, fastställda i enlighet med koncernens rörelsesegment, som förväntas bli gynnade av det rörelseförvärv där goodwillposten uppstod.

Ingen uppskjuten skatt beaktas avseende koncernmässig goodwill.

(b) Kundrelationer

Kontraktspportföljer och de därmed sammanhängande kundrelationerna i samband med ett rörelseförvärv identifieras i förvärvsanalysen och redovisas som en separat immateriell tillgång. Värderingen av kundrelationerna uppkomna vid rörelseförvärv värderas till verkligt värde. Fastställandet av verkligt värde bygger på en värderingsmodell som baseras på diskonterade kassaflöden. Värderingen baseras på omsättningshastigheten och avkastningen för den förvärvade portföljen vid förvärvstidpunkten. I modellen utgår en särskild kostnad eller ett avkastningskrav i form av en så kallad "contributory asset charge" för de tillgångar som ianspråkats för att den immateriella tillgången ska kunna generera någon avkastning. Kassaflöden diskonteras genom en vägd kapitalkostnad, den så kallade WACC, vilken justeras med hänsyn till de lokala räntenivåerna i de länder där förvärven ägt rum. Nyttjandeperioden för kontraktspportföljerna och de därmed sammanhängande kundrelationerna baseras på den förvärvade portföljens omsättningshastighet som bedöms vara 5 år, vilket motsvarar en årlig avskrivningstakt 20 procent. Avskrivningen redovisas i posten Avskrivningar i resultaträkningen.

En uppskjuten skatteskuld ska beräknas baserad på den lokala skattesatsen för skillnaden mellan det bokförda värdet och det skattemässiga värdet för den immateriella tillgången. Den uppskjutna skatteskulden ska upplösas över samma period som den immateriella tillgången skrivs av, vilket resulterar i att effekten av avskrivningen på den immateriella tillgången neutraliseras vad avser den fulla skattesatsen avseende resultat efter skatt. Redovisningen av denna uppskjutna skatteskuld redovisas initialt genom en motsvarande ökning av goodwill.

(c) Eget utvecklingsarbete

Internt upparbetade immateriella anläggningstillgångar redovisas enligt aktiveringsmodellen. Det innebär att *bedömda* utgifter som avser framtagandet av en internt upparbetad immateriell anläggningstillgång aktiveras och skrivs av under tillgångens beräknade nyttjandeperiod. Utgifter som aktiveras är främst personalkostnader. Nyttjandeperioden är 5 år.

(d) Molntjänster (IAS 38)

IFRS Interpretations Committee (IFRS IC) publicerade ett agendabeslut i april 2021 avseende "cloud computing arrangement costs", det vill säga kostnader för att konfigurera eller anpassa programvara i en molnbaserad lösning. Detta innebär att en första bedömning sker per arrangemang för att fastställa om det finns en leasingkomponent vilket skulle innebära en tillämpning av IFRS 16. Om så ej är fallet är nästa bedömning huruvida kostnader kan kapitaliseras i enlighet med IAS 38 eller om kostnader skall redovisas direkt i resultaträkningen i den period då konfigurering och anpassning sker i enlighet med redovisning som ett servicekontrakt. Inom ramen för ett servicekontrakt kan det förekomma att kostnader periodiseras över kontraktstidens löptid i de fall konfiguration och anpassningar utförs av leverantören av servicekontraktet eller en underleverantör till leverantören av servicekontraktet. Inom ramen för ett större transformationsprojekt där olika applikationer och programvaror integreras till en total funktionalitet kan det förekomma såväl kostnader som kapitaliseras i enlighet med IAS 38 som aktiviteter som kostnadsförs direkt eller över kontraktets löptid, varvid analysen sker för projektets olika delar. Redovisning som en immateriell tillgång i enlighet med IAS 38 omfattar integration med andra applikationer med en signifikant förbättrad funktionalitet, användandet av "middleware" och en hög nivå av komplexitet. Kry har för närvarande inga pågående eller slutförda projekt som bedöms falla inom ramen för IFRS 16.

Nedskrivningar av icke-finansiella tillgångar

Tillgångar som har en obestämbar nyttjandeperiod, exempelvis goodwill, skrivs inte av utan prövas årligen avseende eventuellt nedskrivningsbehov. Tillgångar som skrivs av bedöms med avseende på värdenedgång närhelst händelser eller förändringar i förhållanden indikerar att det redovisade värdet kanske inte är återvinningsbart. En nedskrivning görs med det belopp varmed tillgångens redovisade värde överstiger dess återvinningsvärde. Återvinningsvärdet är det högre av tillgångens verkliga värde minskat med försäljningskostnader och dess nyttjandevärde. Vid bedömning av nedskrivningsbehov grupperas tillgångar på de lägsta nivåer där det finns separata identifierbara kassaflöden (kassagenererande enheter). För tillgångar, andra än finansiella tillgångar och goodwill, som tidigare har skrivits ner, görs varje balansdag en prövning av om återföring bör göras.

Intäktsredovisning

Intäkter värderas till det verkliga värdet av vad som erhållits eller kommer att erhållas, och motsvarar de belopp som erhålls för tjänster eller sålda varor efter avdrag för rabatter, returer och mervärdesskatt.

Koncernen redovisar en intäkt när dess belopp kan mätas på ett tillförlitligt sätt, det är sannolikt att framtida ekonomiska fördelar kommer att tillfalla företaget och särskilda kriterier har uppfyllts för var och en av koncernens verksamheter såsom beskrivs nedan.

Intäkter från externa kunder kommer främst från ersättning för digital eller fysiskt vård från antingen genomförda möten eller från att tillhandahålla sjukvårdstjänster till brukare på uppdrag av landsting, regioner, försäkringsbolag eller andra kunder.

Intäkter redovisas för de huvudsakliga intäktsslagen med hjälp av de metoder som anges nedan.

Digital och fysisk vård vid genomförda besök

Tidpunkt för redovisning: Intäkter från vård redovisas i den period vården utförs och redovisas som intäkt fördelat över den period som intäkten belöper på.

Värdering av intäkter: Redovisning sker till avtalade priser vid fakturering, och vid behov vid bokslutstillfälle för utförda vårdtjänster som ej fakturerats.

I koncernen har intäkter från konsultationer via samarbetspartner bruttoredo visas, det vill säga koncernen redovisar hela intäkten och samarbetspartners andel som en avgående kostnadspost.

Fast kapiteringsersättning per listad patient (s k kapitering som erhålls från landsting, regioner eller andra kunder)

Tidpunkt för redovisning: Intäkter från vård redovisas i den period vården utförs och redovisas som intäkt fördelat över den period som intäkten belöper på.

Värdering av intäkter: Fast intäkt per listad patient samt vissa rörliga variabler som uppskattas vid varje bokslutstillfälle.

Ränteintäkter intäktsredovisas med tillämpning av effektivräntemetoden.

När värdet på en fordran i kategorin lånefordringar och kundfordringar har gått ner, minskar koncernen det redovisade värdet till det återvinningsbara värdet, vilket utgörs av bedömt framtida kassaflöde, diskonterat med den ursprungliga effektiva räntan för instrumentet, och fortsätter att lösa upp diskonteringseffekten som ränteintäkt. Ränteintäkter på nedskrivna lånefordringar och kundfordringar redovisas till ursprunglig effektiv ränta.

Utdelningsintäkter redovisas när rätten att erhålla betalning har fastställts.

Stöd och bidrag

Kry är, liksom andra arbetsgivare, berättigad till olika statliga och kommunala personalrelaterade stöd och bidrag. Dessa stöd kan exempelvis avse utbildning, anställningar eller minskning av arbetstid. Samtliga stöd och bidrag redovisas i resultaträkningen som kostnadsreduktioner i samma period som motsvarande underliggande kostnad.

Finansiella tillgångar och skulderFinansiella tillgångar

Finansiella tillgångar redovisas när koncernen blir part till instrumentets avtalsmässiga villkor. Finansiella tillgångar tas bort från balansräkningen när rätten att erhålla kassaflöden från instrumentet har löpt ut eller överförts och koncernen har överfört alla väsentliga risker och fördelar förknippade med äganderätten. Koncernens finansiella tillgångar består huvudsakligen av likvida medel och kundfordringar och klassificeras i enlighet med IFRS 9.

Kry klassificerar sina finansiella tillgångar i följande tre kategorier:

- Finansiella tillgångar värderade till verkligt värde via resultaträkningen
- Finansiella tillgångar som redovisas till upplupet anskaffningsvärde
- Finansiella tillgångar värderade till verkligt värde via övrigt totalresultat

Klassificeringen baseras på koncernens syfte med innehavet av de finansiella instrumenten. Klassificeringen av de finansiella tillgångarna fastställs vid det första redovisningstillfället.

Finansiella tillgångar som redovisas till verkligt värde via resultaträkningen Finansiella tillgångar värderade till verkligt värde är finansiella tillgångar som har fastställda eller fastställbara betalningar och som inte är noterade på en aktiv marknad. Finansiella tillgångar värderade till verkligt värde redovisas inledningsvis till verkligt värde och därefter till upplupet anskaffningsvärde med tillämpning av effektivräntemetoden.

Kundfordringar, som är en del av finansiella tillgångar i denna kategori, redovisas till det belopp, varmed de förväntas inflyta. Kry har skapat en kollektiv modell för redovisning av kreditförluster hänförliga till kundfordringar då bolagets kundfordringar anses ha samma kreditegenskaper. Modellen testas varje år för att se om några ändringar ska göras. Befarade och konstaterade kundförluster redovisas som rörelsekostnader. För mer information se not 17.

Finansiella tillgångar värderade till upplupet anskaffningsvärde

Kassa och banktillgodohavanden värderas till upplupet anskaffningsvärde.

Likvida medel

I likvida medel ingår kassa och banktillgodohavanden genom koncernens cash pool. Outnyttjad checkräkningskredit är ej inkluderad i likvida medel.

Finansiella tillgångar som är värderade till verkligt värde över övrigt totalresultat.

Koncernen har inga finansiella tillgångar som värderas till verkligt värde över övrigt totalresultat.

Finansiella skulder

Finansiella skulder består i huvudsak av leverantörsskulder och låneskulder. De finansiella skulder som ej omfattas av säkringsredovisning värderas och redovisas till upplupet anskaffningsvärde genom användande av effektivräntemetoden. Direkta kostnader vid upptagande av lån inkluderas i anskaffningsvärdet. Vid nyttjande av checkräkningskrediten ingår denna post i de finansiella skulderna. Finansiella skulder i utländsk valuta omräknas till balansdagens kurs.

Upplåning

Upplåning redovisas inledningsvis till verkligt värde, netto efter transaktionskostnader. Upplåning redovisas därefter till upplupet anskaffningsvärde och eventuell skillnad mellan erhållet belopp (netto efter transaktionskostnader) och återbetalningsbeloppet redovisas i resultaträkningen fördelat över låneperioden med tillämpning av effektivräntemetoden. Engagemangsavgifter redovisas löpande i resultaträkningen och betalning sker periodvis, förenligt med gällande upplåningsavtal.

Leverantörsskulder

Leverantörsskulder redovisas inledningsvis till verkligt värde och därefter till upplupet anskaffningsvärde med tillämpning av effektivräntemetoden.

Leasingskulder

Vid datumet av avtalets ingång har bolaget värderat leasingskulden till nuvärdet av de leasingavgifter som inte betalats vid denna tidpunkt. Leasingavgifterna diskonteras med användning av fastighetsyielder eller tillgångens bedömda implicita ränta. Förändring av diskonteringsräntan påverkar storleken på skulden och räntekostnaderna som är hänförliga till skulden. En ny diskonteringsränta sätts när ett nytt kontrakt läggs till när en förlängningsoption aktiveras samt när det är en förändring av omfattningen på hyreskontraktet.

Tilläggsköpeskillingar

Tilläggsköpeskillingar redovisas till verkligt värde baserat på bedömt utfall av avtalade klausuler i aktieöverlåtelseavtal vid förvärvstidpunkten. Vid varje rapporttidpunkt värderas den finansiella skulden till verkligt värde och eventuella förändringar redovisas mot resultaträkningen i posten övriga externa kostnader.

Säkring av nettoinvestering

Den andel av vinst eller förlust på ett säkringsinstrument som bedöms som en effektiv säkring redovisas i övrigt totalresultat. Den vinst eller förlust som hänför sig till den ineffektiva delen redovisas omedelbart i resultaträkningen i posten övriga finansiella poster. Ackumulerade vinster och förluster i eget kapital redovisas i resultaträkningen när utlandsverksamheten avyttras helt eller delvis.

För fordringar i utländsk valuta som utgör en del av bolagets nettoinvesteringar i utländska dotterbolag värderas även dessa till balansdagens kurs. Kursdifferenser på dessa fordringar elimineras ur resultaträkningen och redovisas direkt i övrigt totalresultat.

Aktuell och uppskjuten inkomstskatt

Periodens skattekostnad omfattar aktuell och uppskjuten skatt. Skatt redovisas i resultaträkningen, utom när skatten avser poster som redovisas i övrigt totalresultat eller direkt i eget kapital. I sådana fall redovisas även skatten i övrigt totalresultat respektive eget kapital.

Den aktuella skattekostnaden beräknas på basis av de skatteregler som på balansdagen är beslutade eller i praktiken beslutade i de länder där moderföretagets dotterföretag och intresseföretag är verksamma och genererar skattepliktiga intäkter. Ledningen utvärderar regelbundet de yrkanden som gjorts i självdeklarationer avseende situationer där tillämpliga skatteregler är föremål för tolkning. Den gör, när så bedöms lämpligt, avsättningar för belopp som troligen ska betalas till skattemyndigheten.

Uppskjuten skatt redovisas, enligt balansräkningsmetoden, på alla temporära skillnader som uppkommer mellan det skattemässiga värdet på tillgångar och skulder och deras redovisade värden i koncernredovisningen. Den uppskjutna skatten redovisas emellertid inte om den uppstår till följd av en transaktion som utgör den första redovisningen av en tillgång eller skuld som inte är ett rörelseförvärv och som, vid tidpunkten för transaktionen, varken påverkar redovisat eller skattemässigt resultat. Uppskjuten inkomstskatt beräknas med tillämpning av skattesatser (och skattelagar) som har beslutats eller aviserats per balansdagen och som förväntas gälla när den berörda uppskjutna skattefordran realiserar eller den uppskjutna skatteskulden regleras.

Uppskjutna skattefordringar redovisas i den omfattning det är troligt att framtida skattemässiga överskott kommer att finnas tillgängliga, mot vilka de temporära skillnaderna kan utnyttjas.

Uppskjuten skatt beräknas på temporära skillnader som uppkommer på andelar i dotterföretag och intresseföretag, förutom där tidpunkten för återföring av den temporära skillnaden kan styras av koncernen och det är sannolikt att den temporära skillnaden inte kommer att återföras inom överskådlig framtid. Uppskjutna skattefordringar och -skulder kvittas när det finns en legal kvittningsrätt för aktuella skattefordringar och skatteskulder och när de uppskjutna skattefordringarna och skatteskulderna hänförs till skatter debiterade av en och samma skattemyndighet och avser antingen samma skattesubjekt eller olika skattesubjekt, där det finns en avsikt att reglera saldon genom nettobetalningar.

Ersättningar till anställda

(a) Pensionsförpliktelser

Koncernföretagen har olika pensionsplaner. Pensionsplanerna finansieras vanligen genom betalningar till försäkringsbolag eller förvaltaradministrerande fonder, där betalningarna fastställs utifrån periodiska aktuariella beräkningar. Koncernen har premiebestämda pensionsplaner. En premiebestämd pensionsplan är en pensionsplan enligt vilken koncernen betalar fasta premier till en separat juridisk enhet. Koncernen har inte några rättsliga eller informella förpliktelser att betala ytterligare premier om denna juridiska enhet inte har tillräckliga tillgångar för att betala alla ersättningar till anställda som hänger samman med de anställdas tjänstgöring under innevarande eller tidigare perioder.

För premiebestämda pensionsplaner betalar koncernen premier till offentligt eller privat administrerade pensionsförsäkringsplaner på obligatorisk, avtalsenlig eller frivillig basis. Koncernen har inga ytterligare betalningsförpliktelser när premierna väl är betalda. Premierna redovisas som personalkostnader när de förfaller till betalning. Förutbetalda premier redovisas som en tillgång i den utsträckning som kontant återbetalning eller minskning av framtida betalningar kan komma koncernen tillgodo.

(b) Ersättningar vid uppsägning

Ersättningar vid uppsägning utgår när en anställds anställning sagts upp av koncernen före normal pensionstidpunkt eller då en anställd accepterar frivillig avgång i utbyte mot sådana ersättningar. Koncernen redovisar avgångsvederlag när den bevisligen är förpliktad endera att säga upp anställda enligt en detaljerad formell plan utan möjlighet till återkallande; eller att lämna ersättningar vid uppsägning som resultat av ett erbjudande som gjorts för att uppmuntra till frivillig avgång. Förmåner som förfaller mer än 12 månader efter rapportperiodens slut diskonteras till nuvärde.

(c) Bonusplaner

Koncernen redovisar en skuld och en kostnad för bonus, baserat på en metodik som beaktar den vinst som kan hänföras till Moderföretagets aktieägare efter vissa justeringar. Koncernen redovisar en avsättning när det finns en legal förpliktelse eller en informell förpliktelse på grund av tidigare praxis.

Aktierelaterade ersättningar

Koncernen erbjuder aktierelaterade ersättningar i form Company Share Option Plan eller Hurdle Shares för anställda i det brittiska bolaget, Bons de Souscription de Part de Créateur d'Entreprise ("BSPCE") eller "Free Shares" i det franska bolaget samt teckningsoptioner och/eller personaloptioner (Employee Stock Option Plan, "ESOP") för programdeltagare i övriga bolag. Hurdle Shares förekommer även i ett fåtal fall för anställda i moderbolaget samt det brittiska bolaget. De aktierelaterade ersättningarna har ställts ut till marknadsvärde i samband med programmets början. Värderingen av den underliggande aktien har utförts av tredje part och är baserad på Monte Carlo modellen.

Vid utställandet av aktierelaterade ersättningar krediteras, i förekommande fall, övrigt tillskjutet kapital. När optionerna utnyttjas, emitterar företaget nya aktier. Mottagna betalningar, efter avdrag för eventuella direkt hänförbara transaktionskostnader, krediteras aktiekapitalet (kvotvärde) och övrigt tillskjutet kapital när optionerna utnyttjas.

Avsättningar

Avsättningar för omstruktureringskostnader och rättsliga krav redovisas när koncernen har en legal eller informell förpliktelse till följd av tidigare händelser, det är sannolikt att ett utflöde av resurser kommer att krävas för att reglera åtagandet och beloppet har beräknats på ett tillförlitligt sätt. Avsättningar för omstrukturering innefattar kostnader för uppsägning av leasingavtal och för avgångsersättningar. Inga avsättningar görs för framtida rörelseförluster.

Om det finns ett antal liknande åtaganden, bedöms sannolikheten för att det kommer att krävas ett utflöde av resurser vid regleringen sammantaget för hela denna grupp av åtaganden. En avsättning redovisas även om sannolikheten för ett utflöde avseende en speciell post i denna grupp av åtaganden är ringa.

Avsättningarna värderas till nuvärdet av det belopp som förväntas krävas för att reglera förpliktelsen. Härvid används en diskonteringsränta före skatt som återspeglar en aktuell marknadsbedömning av det tidsberoende värdet av pengar och de risker som är förknippade med avsättningen. Den ökning av avsättningen som beror på att tid förflyter redovisas som räntekostnad.

Leasing

Ett leasingkontrakt enligt IFRS 16 Leasingavtal är ett kontrakt som överför rätten att kontrollera utnyttjandet av en identifierbar tillgång under en tidsperiod mot ersättning. Krys analys visar att majoriteten av de kontrakt som klassificeras som leasingkontrakt enligt IFRS 16 avser lokaler samt ett fåtal övriga kontorstillgångar. Kry har använt sig av lättnadsregeln att inte inkludera tillgångar av lågt värde, under 50 000 kronor och kontrakt kortare än 12 månader. Hyresavtal relaterade till fastigheter löper vanligtvis på 3 år och kontorsutrustning på 1 år. Hyreskontrakten för fastigheter innehåller normalt även en eller flera förlängningsoptioner. Då utnyttjande av en förlängningsoption kräver ett nytt investeringsbeslut omfattas IFRS 16 – beräkningen av förlängningsoptionen först då beslut om fortsatt verksamhet fattats. Rörliga kostnader såsom fastighetsskatt, moms och övriga rörliga fastighetskostnader som underhållskostnader, el, värme och vatten etc. exkluderas ur leasingkuldberäkningen i den mån kostnaderna går att separera från hyreskostnaden.

För att beräkna leasingkulden (nuvärdet av framtida leasingavgifter) hänförlig till fastigheter används avkastning för samhällsfastigheter som diskonteringsränta, för att återspegla tillgångens implicita ränta. Avkastningskravet skiljer sig mellan olika geografiska områden varför Krys hyreskontrakt har kategoriserats utifrån dess geografiska läge. Majoriteten av Krys hyreskontrakt innehåller någon form av indexuppräknning, vanligen konsumentprisindex. Redovisade nyttjanderättstillgångar enligt IFRS 16 innehåller endast värdet av diskonterade leasingkontrakt som tagits i bruk. Åtagandena är vidare längre än 12 månader och har en fastställd hyra i motsats till variabel hyra.

Nyttjanderättstillgång

Nyttjanderättstillgångar redovisas vid avtalets ingång till anskaffningsvärde. Efter anskaffningsdatum redovisas nyttjanderätten till diskonterat värde. Avskrivningar redovisas linjärt över leasingavtalets nyttjandeperiod.

De beräknade nyttjandeperioderna är:

Tillgång	Antal år
Fastigheter	1-5
Kontorstillgångar	1-3

Prövning av behovet av nedskrivning liksom redovisning av nedskrivningar sker på samma vis som för materiella tillgångar. Vinster och förluster vid avyttring fastställs genom en jämförelse mellan intäkter och redovisat värde och redovisas i resultaträkningen som en övrig rörelseintäkt eller kostnad.

Konvertibel/Konvertibla lån

Konvertibla lån är knutna till räntebärande värdepapper (skuldebrev) som efter viss tid får konverteras till aktier i enlighet med en förutbestämd konverteringskurs.

Konvertibla lån emitteras till sitt nominella värde och emitterade konvertibla skuldebrev som omvandlas till aktier jämförelses med en nyemission som innebär en utspädning av antalet aktier i aktiebolaget då nya aktier skapas.

Konvertibla lån är sammansatta finansiella instrument som består av en obligationsdel och en egetkapitaldel (optionsrätt) där värdet av obligationsdelen beräknas genom att det konvertibla skuldebrevets kassaflöden diskonteras med hjälp av marknadsräntan för ett motsvarande skuldebrev som inte är konvertibelt och där eget kapitaldelen utgör det värde som återstår.

Kassaflödesanalys

Kassaflödesanalysen upprättas enligt indirekt metod. Det redovisade kassaflödet omfattar endast transaktioner som medfört in- eller utbetalningar.

Som likvida medel klassificerar företaget, förutom kassamedel, disponibla tillgodohavanden hos banker och andra kreditinstitut samt kortfristiga likvida placeringar som är noterade på en marknadsplats och har en kortare löptid än tre månader från anskaffningstidpunkten. Förändringar i spärrade medel redovisas i investeringsverksamheten.

Redovisningsprinciper i moderbolaget

Moderbolaget, Kry International AB, tillämpar Årsredovisningslagen och RFR 2 "Redovisning för juridiska personer". RFR 2 ställer krav på att moderbolaget tillämpar samma redovisningsprinciper som koncernen, IFRS, där så är tillämpligt och utom i de fall som anges nedan. Moderbolaget tillämpar ej IFRS 2, IFRS 9 och IFRS 16. I övrigt hänvisas till de redovisningsprinciper som koncernen tillämpar för redovisning och värdering av finansiella instrument i Not 28.

Grund för rapporternas upprättande: Moderbolagets finansiella rapporter presenteras i SEK. De finansiella rapporterna har upprättats enligt anskaffningsvärdemetoden vilket innebär att investeringar redovisas till anskaffningsvärde och utdelningar resultatförs. Nedskrivningstest genomförs årligen och nedskrivningar redovisas om värdenedgången antas vara bestående.

Aktier och andelar: Aktier i dotterföretag redovisas till anskaffningsvärde med avdrag för nedskrivningar. I anskaffningsvärdet ingår förvärvsrelaterade kostnader samt eventuella tilläggsköpeskillningar. Investeringarnas nedskrivningsbehov testas årligen eller när det finns en risk att bokfört värde på investeringen är högre än återanskaffningsvärdet.

Obeskattade reserver: Obeskattade reserver redovisas med bruttobelopp i balansräkningen, inklusive den uppskjutna skatteskuld som är hänförlig till reserverna.

Bokslutsdispositioner: Förändringar av obeskattade reserver redovisas som bokslutsdispositioner i resultaträkningen. Koncernbidrag redovisas som bokslutsdispositioner.

Koncernbidrag: Erhållna och lämnade koncernbidrag redovisas som bokslutsdispositioner.

Nyckeltalsdefinitioner

Nettoomsättning

Rörelsens huvudintäkter, fakturerade kostnader, sidointäkter samt intäktskorrigeringar.

Resultat efter finansiella poster

Resultat efter finansiella intäkter och kostnader, men före skatter.

Soliditet (%)

Justerat eget kapital (eget kapital och obeskattade reserver med avdrag för uppskjuten skatt) i procent av balansomslutning.

Not 3 Viktiga uppskattningar och bedömningar

Koncernen gör uppskattningar och antaganden om framtiden. De uppskattningar för redovisningsändamål som blir följden av dessa kommer, definitionsmässigt, sällan att motsvara det verkliga resultatet. De uppskattningar och antaganden som innebär en betydande risk för väsentliga justeringar i redovisade värden för tillgångar och skulder under kommande räkenskapsår behandlas i huvuddrag nedan.

Konsolidering

Vid upprättande av koncernräkenskaper görs en bedömning avseende vilka dotterbolag och enheter moderbolaget har kontroll över antingen genom ägande eller på annat sätt utöva inflytande och ka kontroll över respektive konsoliderad enhet. Konsolideringen sker utifrån denna bedömning. För vidare information över konsoliderade enheter se not 14.

Förvärv av dotterbolag/verksamhet

Värderingen av identifierbara tillgångar och skulder i samband med förvärv av dotterbolag eller verksamheter innefattar att såväl poster i det förvärvade bolagets balansräkning, som poster som inte varit föremål för redovisning i det förvärvade bolagets balansräkning såsom kundrelationer, ska värderas till verkligt värde. I normala fall föreligger inte några noterade priser för de tillgångar och skulder vilka ska värderas, varvid olika värderingstekniker måste tillämpas. Dessa värderingstekniker bygger på ett flertal olika antaganden. För ett förvärvand företag som Kry är anläggningstillgångar en väsentlig post i balansräkningen som kan vara svår att värdera då detta i förvärvsanalysen ska redovisas till marknadsvärde. Detta har gjorts på historisk information om uthyrningsgrad, bedömd livslängd och prisnivå. I fall använda antaganden framöver kommer att skilja sig från utfall kan nedskrivningsbehov uppstå.

Värdering av kundfordringar

Kundfordringar värderas till verkligt värde. Verkligt värde påverkas av flera bedömningar, varav den enskilt viktigaste är kreditrisken och därmed eventuellt behov av reservering för osäker fordran.

Värdering av övriga långfristiga finansiella fordringar

Övriga finansiella fordringar, här ingår även fordringar mot koncernföretag, värderas till verkligt värde. Verkligt värde påverkas av flera bedömningar, varav den enskilt viktigaste är kreditrisken och därmed eventuellt behov för reservering av s.k. osäker fordran/befarad förlust. Sådan reservering bokförs såsom del av övriga finansiella kostnader i moderbolagets resultaträkning.

Nedskrivningsbehov för goodwill

Koncernen undersöker varje år om något nedskrivningsbehov för goodwill föreligger. Återvinningsvärden för kassagenererande enheter (KGE) har fastställts genom beräkning av nyttjandevärde vilket kräver att vissa antaganden måste göras. Beräkningarna utgår från kassaflödesprognoser baserade på budgetar fastställda av ledningen för de kommande fem åren. Kassaflöden efter femårsperioden extrapoleras med tillväxttakten.

Redovisning enligt IFRS 16

Förlängningsoption: Hyreskontrakten för fastigheter innehåller normalt även en eller flera förlängningsoptioner. Då utnyttjande av en förlängningsoption kräver ett nytt investeringsbeslut omfattas IFRS 16 beräkningen av förlängningsoptionen först då beslut om fortsatt verksamhet fattats.

Diskonteringsräntan:

Vid beräkningen av leasingkulden (nuvärdet av framtida leasingavgifter) har Kry hyreskontrakt kategoriserats utifrån dess geografiska läge. Förändring av diskonteringsräntan påverkar storleken på skulden och räntekostnaderna som är hänförliga till skulden. En ny diskonteringsränta sätts när ett nytt kontrakt läggs till när en förlängningsoption aktiveras samt när det är en förändring av omfattningen på hyreskontraktet.

Not 4 Intäkter**Koncernen**

	2022	2021
Primärvård	1 939 472	1 451 616
Övrigt	26 030	31 233
Totala intäkter	1 965 502	1 482 849

Omsättning per geografisk marknad

	Sverige	Norge	Frankrike	Storbritannien	Tyskland	Italien	Koncern
2022	1 481 816	46 130	191 487	243 255	2 810	3	1 965 502
2021	1 228 136	52 750	72 807	127 023	2 133	0	1 482 849

Koncernens intäkter uppkommer genom utförande av sjukvårdstjänster digitalt eller fysiskt baserat på genomförda möten eller tillhandahålla sjukvårdstjänster till brukare på uppdrag av landsting, regioner eller andra kunder. Betalning är beroende på den enskilda tjänsten och kan ske med direktbetalning vid genomfört möte eller via fakturering i efterhand. Kredittid beror på geografisk marknad och kan vara upp till 30 dagar. Kry har avtal med motparter som sträcker sig över flera år.

I koncernbolaget Mjog Ltd, faktureras licensavgifter för framtida perioder. Intäkter redovisas jämnt fördelat över hela kontraktstiden.

Not 5 Arvode till revisorer**Koncernen**

	2022	2021
Revisionsuppdrag	3 767	2 320
Skatterådgivning	111	36
Övriga tjänster	1 078	865
	4 956	3 221

Öhrlings PricewaterhouseCoopers AB

	2022	2021
Revisionsuppdrag	3 268	1 906
Skatterådgivning	111	0
Övriga tjänster	1 078	853
	4 457	2 759

2023072704861

Cooper Parry	2022	2021
Revisionsuppdrag	499	414
Skatterådgivning	0	36
Övriga tjänster	0	12
	499	462
Odyce Nexia	2022	2021
Revisionsuppdrag	1 036	0
Skatterådgivning	0	0
Övriga tjänster	0	0
	1 036	0

Med revisionsuppdrag avses granskning av årsredovisningen och bokföringen samt styrelsens och verkställande direktörens förvaltning, övriga arbetsuppgifter som det ankommer på bolagets revisor att utföra samt rådgivning eller annat biträde som föranleds av iakttagelser vid sådan granskning eller genomförandet av sådana övriga arbetsuppgifter.

Från 2021 efterföljs krav om lagstadgad revision för bolagen i Storbritannien och Frankrike.

Moderbolaget

Öhrlings PricewaterhouseCoopers AB	2022	2021
Revisionsuppdrag	782	495
Skatterådgivning	0	0
Övriga tjänster	887	750
	1 669	1 245

Not 6 Anställda och personalkostnader**Koncernen**

Medelantalet anställda	2022		2021	
	Medelantal anställda	Andel män	Medelantal anställda	Andel män
Sverige	1 820	31%	1 625	28%
Norge	62	24%	33	24%
Storbritannien	490	37%	236	46%
Tyskland	62	50%	34	59%
Frankrike	605	41%	177	42%
Rumänien	14	43%	2	100%
Koncernen totalt	3 053	32%	2 107	32%

Könsfördelning för styrelseledamöter och övriga ledande befattningshavare

	2022-12-31		2021-12-31	
	Antal på balansdagen	Andel män	Antal på balansdagen	Andel män
Styrelseledamöter	7	86%	8	83%
VD och övriga ledande befattningshavare	4	75%	4	57%

Löner och andra ersättningar	2022	2021
Styrelse och verkställande direktör	11 925	5 879
-varav bonus och övrig rörlig ersättning	225	1 019
Övriga anställda	1 553 585	1 014 791
-varav bonus och övrig rörlig ersättning	2 289	4 205
	1 565 511	1 020 670
Sociala kostnader		
Pensionskostnader för styrelse och verkställande direktör	2 934	690
Pensionskostnader för övriga anställda	122 473	62 589
Övriga sociala avgifter enligt lag och avtal	436 851	297 111
	562 258	360 389
Avgår personalkostnader balanserade som utvecklingsutgifter	-76 608	-49 860
Totala löner, ersättningar, sociala kostnader och pensionskostnader	2 051 161	1 331 200

Verkställande direktör

Mellan bolaget och verkställande direktören gäller en ömsesidig uppsägningstid om fyra månader.

Aktieoptions- och andra relaterade program

Anställda i koncernens bolag erbjuds att delta i incitamentsprogram.

Bolagets första incitamentsprogram, ett teckningsoptionsprogram, löstes in av programdeltagarna under 2020. Bolagets andra incitamentsprogram, ett teckningsoptionsprogram, löstes in av programdeltagarna under lösenperioden 1 januari 2021 - 31 mars 2021. I december 2023, löstes bolagets tredje incitamentprogram in av programdeltagarna. Programmet bestod av teckningsoptioner, ESOP och CESOP.

Bolaget beslutade den 6 september 2018 att starta tre program som löper parallellt. Dessa program består av Company Share Option Plan (CSOP) för anställda i det brittiska bolaget, "Free Shares" i det franska bolaget och teckningsoptioner för programdeltagare i övriga bolag. Free Shares överläts till den anställda 4 år efter tilldelning, övriga program har en lösenperiod 1 oktober 2022 - 31 december 2022. Relaterade instrument i programmen har ställts ut till marknadsvärde. Värderingen av den underliggande aktien har utförts av tredje part och är baserad på Monte Carlo modellen. Totalt lösenpris för att förvärva aktierna i programmen uppgår till 189,886 tkr.

Vid det fall att värdet på den underliggande aktien överstiger lösenpriset vid löptidens utgång, utgår sociala avgifter på det fulla värdet, som förfaller till betalning vid lösentidpunkten för Company Share Option Plan och Free Shares. Upplupna sociala avgifter redovisas löpande från det att värdet fastställts. Ingen upplupen kostnad har uppstått under räkenskapsåret.

Bolaget beslutade 18 mars 2020 att starta fyra program som löper parallellt. Dessa program består av Company Share Option Plan för anställda i det brittiska bolaget, "Free Shares" i det franska bolaget, teckningsoptioner för ett fåtal anställda i moderbolaget och i form av ett personaloptionsprogram (Employer Stock Option Plan, "ESOP") för programdeltagare i övriga bolag samt i viss utsträckning för anställda i det brittiska bolaget. Free Shares överläts till den anställda 4 år efter tilldelning, övriga program har en lösenperiod 1 april 2024 - 30 juni 2024. Totalt lösenpris för att förvärva aktierna i programmet uppgår till 127,251 tkr. Optioner har ställts ut till marknadsvärde i samband med programmets början. Värderingen av den underliggande aktien har utförts av tredje part och är baserad på Monte Carlo modellen.

Bolaget beslutade 20 november 2020 att starta fyra program som löper parallellt. Dessa program består av Company Share Option Plan för anställda i det brittiska bolaget, Bons de Souscription de Part de Créateur d'Entreprise ("BSPCE") i det franska bolaget, samt teckningsoptioner och/eller personaloptioner (Employee Stock Option Plan, "ESOP") för programdeltagare i övriga bolag samt till viss del för anställda i det brittiska bolaget. Programmen har en lösenperiod 1 januari 2025 - 31 december 2025. Totalt lösenpris för att förvärva aktierna i programmet uppgår till 210,629 tkr. Optioner har ställts ut till marknadsvärde i samband med programmets början. Värderingen av den underliggande aktien har utförts av tredje part och är baserad på Monte Carlo modellen.

Bolaget beslutade 8 juli 2021 att starta fyra program som löper parallellt. Dessa program består av Company Share Option Plan för anställda i det brittiska bolaget, Bons de Souscription de Part de Créateur d'Entreprise ("BSPCE") i det franska bolaget, samt teckningsoptioner och/eller personaloptioner (Employee Stock Option Plan, "ESOP") för programdeltagare i övriga bolag samt till viss del för anställda i det brittiska bolaget.

2023072704864

Programmen har en lösenperiod 1 juli 2025 - 30 juni 2026. Totalt lösenpris för att förvärva aktierna i programmet uppgår till 324,593 tkr. Optioner har ställts ut till marknadsvärde i samband med programmets början. Värderingen av den underliggande aktien har utförts av tredje part och är baserad på Monte Carlo modellen. Som ett komplement till dessa fyra program beslutade Bolaget 28 oktober att starta ett Hurdle Shares program till utvalda anställda i det brittiska bolaget.

Bolaget beslutade den 16 december 2021 att starta fyra program som löper parallellt. Dessa program består av Company Share Option Plan (CSOP) och non-tax advantage Company Share Option Plan för anställda i det brittiska bolaget, Bons de Souscription de Part de Créateur d'Entreprise ("BSPCE") för anställda i det franska bolaget samt teckningsoptioner och/eller personaloptioner (Employee Stock Option Plan, "ESOP") för anställda i övriga bolag. Programmen har en lösenperiod mellan 1 januari - 31 december 2026. Totalt lösenpris för att förvärva aktierna i programmet uppgår till 153 776 tkr. Optioner har ställts ut till marknadsvärde i samband med programmets början. Värderingen av den underliggande aktien har utförts av tredje part och är baserad på Monte Carlo modellen.

Beslut togs av styrelsen att minska antalet aktieoptioner, som en följd har aktieoptioner avregistrerats hos Bolagsverket till ett värde om 55 mkr.

Utifrån bedömt marknadsvärde per den 31 december 2021 skulle 404,858 aktier ställas ut. Tabellen nedan visar tilldelade aktieoptioner.

	2022 Antal aktieoptioner	2021 Antal aktieoptioner
Per 1 januari	377 628	353 604
Tilldelade under året	38 896	148 929
Återköpta under året	-9 958	-21 105
Förfallna under året	-204 398	-103 800
Per 31 december	202 168	377 628

De utestående tilldelade teckningsoptionerna vid årets slut har följande förfalldatum samt lösenpriser:

Tilldelningstidpunkt	Förfallotidpunkt	Totalt lösenbelopp (i tkr)	Aktieoptioner 31 december 2022	Aktieoptioner 31 december 2021
2018	2022	213 204	0	164 629
2020	2024	127 251	56 089	64 070
2021	2025	189 412	49 944	66 955
2022	2026	315 922	59 489	81 974
2022	2026	153 776	36 646	
Totalt			202 168	377 628
Återstående vägd genomsnittlig kontraktstid för utestående optioner vid periodens slut			3 år	3 år

Moderbolaget**Medelantalet anställda**

	2022	2021
Kvinnor	161	143
Män	218	191

Löner och andra ersättningar

	2022	2021
Styrelse och verkställande direktör	5 197	3 877
Övriga anställda	282 125	214 805
	287 322	218 682

Sociala kostnader

	2022	2021
Pensionskostnader för styrelse och verkställande direktör	1 096	459
Pensionskostnader för övriga anställda	33 571	19 722
Övriga sociala avgifter enligt lag och avtal	101 302	73 111
	135 969	93 291
Avgår personalkostnader balanserade som utvecklingsutgifter	-76 608	-48 440
Totala löner, ersättningar, sociala kostnader och pensionskostnader	346 683	263 534

Verkställande direktör

Mellan bolaget och verkställande direktören gäller en ömsesidig uppsägningstid om fyra månader.

Not 7 Materiella anläggningstillgångar**Koncernen**

Inventarier	2022	2021
Ingående anskaffningsvärden	93 748	60 661
Inköp	30 285	31 998
Tillkommande genom förvärv	2 057	2 230
Försäljningar och utrangeringar	-446	-2 071
Omräkningsdifferens	1 240	931
Utgående ackumulerade anskaffningsvärden	126 884	93 748
Ingående avskrivningar	-43 620	-24 815
Försäljningar och utrangeringar	344	1 570
Omklassificeringar	0	965
Årets avskrivningar	-27 906	-21 040
Omräkningsdifferens	-451	-300
Utgående ackumulerade avskrivningar	-71 633	-43 620
Ingående nedskrivningar	0	0
Årets nedskrivningar	-1 259	0
Utgående ackumulerade nedskrivningar	-1 259	0
Pågående nyanläggningar	2022	2021
Ingående anskaffningsvärden	83 349	60 356
Inköp	24 782	20 694
Tillkommande genom förvärv	5 562	2 425
Försäljningar och utrangeringar	-692	-422
Omräkningsdifferens	273	296
Utgående ackumulerade anskaffningsvärden	113 273	83 349
Ingående avskrivningar	-35 136	-20 408
Försäljningar och utrangeringar	331	195
Omklassificeringar	0	-965
Årets avskrivningar	-18 435	-13 859
Omräkningsdifferens	-74	-99
Utgående ackumulerade avskrivningar	-53 314	-35 136
Ingående nedskrivningar	0	0
Årets nedskrivningar	-205	0
Utgående ackumulerade nedskrivningar	-205	0
Utgående redovisat värde	113 745	98 340

Moderbolaget

Inventarier	2022	2021
Ingående anskaffningsvärden	10 344	10 422
Inköp	2 822	0
Omklassificering	2 376	0
Försäljningar och uttrangeringar		-78
Utgående ackumulerade anskaffningsvärden	15 542	10 344
Ingående avskrivningar	-5 327	-2 839
Årets avskrivningar	-3 700	-2 529
Försäljningar och uttrangeringar	0	40
Utgående ackumulerade avskrivningar	-9 027	-5 327
Pågående nyanläggningar	2022	2021
Ingående anskaffningsvärden	18 703	18 703
Inköp	436	0
Utgående ackumulerade anskaffningsvärden	19 139	18 703
Ingående avskrivningar	-9 294	-6 156
Årets avskrivningar	-3 245	-3 139
Utgående ackumulerade avskrivningar	-12 540	-9 294
Utgående redovisat värde	13 114	14 425

Not 8 Nyttjanderättstillgångar**Koncernen**

	2022	2021
Ingående nyttjanderätter	322 516	173 563
Justering IB	41 728	0
Tillkommande nyttjanderätter	170 577	148 765
Avgående avtal	-72 726	0
Valutakursdifferens	1 871	188
Utgående ackumulerade anskaffningsvärden	463 966	322 516
Ingående avskrivningar	-129 131	-54 087
Justering IB	-39 661	0
Årets avskrivningar	-111 383	-75 137
Avgående avtal	72 726	0
Valutakursdifferens	-475	92
Utgående ackumulerade avskrivningar	-207 924	-129 131
Utgående redovisat värde	256 042	193 385

Under 2022 genomförde koncernen en implementering av en modul för hantering av leasingavtal med hänsyn till IFRS 16 Leasing. Till följd av implementeringen justeras IB balanserna för ingående nyttjanderätter samt ingående avskrivningar. Skillnaderna hänförs till olika beräkningsmetoder mellan den nya modulen och de mallars som tidigare använts för beräkning av nyttjanderättstillgångarna.

2023072704869

Not 9 Ränteintäkter och liknande resultatposter**Koncernen**

	2022	2021
Övriga ränteintäkter	4 235	1 961
Kursdifferenser	33 228	41 398
	37 464	43 359

Moderbolaget

	2022	2021
Ränteintäkter från koncernföretag	129 851	10 565
Ränteintäkter	1 580	1 955
Kursdifferenser	75 594	32 839
	207 025	45 359

Not 10 Räntekostnader och liknande resultatposter**Koncernen**

	2022	2021
Kursförluster	10	5 342
Övriga räntekostnader	111 021	2 835
Räntekostnader leasing	12 760	6 820
	123 791	14 996

Moderbolaget

	2022	2021
Räntekostnader från koncernföretag	28 377	0
Kursdifferenser	26 407	4 891
Räntekostnader konvertibelt lån	35 635	0
Övriga räntekostnader	15 907	2 227
Övriga finansiella kostnader mot koncernbolag *	293 352	0
	399 677	7 118

* Övriga finansiella kostnader mot koncernbolag avser reserv för fordran mot koncernbolagen DMS UK Ltd 230,9 mSEK, DMS Germany GmbH 52,5 mSEK samt övriga koncernbolag (DMS Spain SL, DMS Romania S.R.L och DMS Italy Srl) med 10 mSEK.

I juni 2022 erhöll koncernen ökad finansiering genom konvertibelt lån från befintliga aktieägare om 60 mEUR, i tillägg har i juli 2022 konvertibel avtalats om 71 mkr. Ränta avseende konvertibla lån redovisas i moderbolaget och löper med fast ränta om 10% respektive 5%.

I juni 2022 erhöll även koncernbolaget, Medical Supply Sweden AB, ett lån om 60 mEUR från finansbolaget P Capital Partners AB. Ränta debiteras med en antingen cash option (EURIBOR + 8%) eller PIK option (där PIK ränta debiteras med fast 4% och Cash med EURIBOR + 6%). För Cash option samt Cash del av PIK option sker betalning kvartalsvis.

**Not 11 Balanserade utgifter för utvecklingsarbeten
och liknande arbeten****Koncernen**

	2022-12-31	2021-12-31
Ingående anskaffningsvärden	103 976	52 414
Aktivering av egen tid	84 468	55 593
Tillkommande genom förvärv	0	2 943
Avyttringar och utrangeringar	0	-7 495
Kursdifferens	0	521
Utgående ackumulerade anskaffningsvärden	188 444	103 976
Ingående avskrivningar	-26 820	-18 546
Avyttringar och utrangeringar	0	5 267
Årets avskrivningar	-28 151	-13 170
Kursdifferens	0	-371
Utgående ackumulerade avskrivningar	-54 971	-26 820
Ingående nedskrivningar	0	0
Årets nedskrivningar	-10 386	0
Utgående ackumulerade nedskrivningar	-10 386	0
Utgående redovisat värde	123 086	77 156

Moderbolaget

	2022-12-31	2021-12-31
Ingående anskaffningsvärden	100 254	46 078
Aktivering av egen tid	76 608	54 176
Tillkommande genom förvärv	0	0
Utgående ackumulerade anskaffningsvärden	176 862	100 254
Ingående avskrivningar	-27 208	-14 036
Årets avskrivningar	-26 567	-13 172
Utgående ackumulerade avskrivningar	-53 775	-27 208
Utgående redovisat värde	123 086	73 046

Not 12 Förvärvade immateriella anläggningstillgångar**Koncernen**

	2022-12-31	2021-12-31
Ingående anskaffningsvärden	256 639	68 464
Justering balans	0	1 769
Årets anskaffningar	434	2 173
Tillkommande genom förvärv	92 854	180 961
Kursdifferens	1 411	3 273
Utgående ackumulerade anskaffningsvärden	351 337	256 639
Ingående avskrivningar	-19 205	-2 081
Justering balans	0	-1 954
Årets avskrivningar	-35 921	-14 992
Kursdifferens	-227	-177
Utgående ackumulerade avskrivningar	-55 352	-19 205
Ingående nedskrivningar	0	0
Årets nedskrivningar	-126 547	0
Utgående ackumulerade nedskrivningar	-126 547	0
Utgående redovisat värde	169 439	237 435

Specifikation av förvärvsrelaterade immateriella tillgångar

Förvärvsrelaterade immateriella tillgångar	31 dec. 2022	31 dec. 2021
Kundrelationer	162 787	229 567
Tekniska tillgångar	4 603	5 385
Övriga immateriella tillgångar	0	0
Hysesrätter	1 292	1 573
Licenser	757	910
Summa redovisat värde	169 439	237 435

Nedskrivningar avser kundrelationer och tekniska tillgångar avseende Docty koncernen (Docty AB, Dermly AB och Vaccina AB) och uppgår till ett värde om 126 547 tkr.

Not 13 Goodwill

	2022-12-31	2021-12-31
Ingående anskaffningsvärden	608 450	229 761
Justering förvärvsanalys	0	-7 897
Tillkommande genom förvärv	305 241	382 253
Omräkningsdifferenser	1 788	4 333
Utgående ackumulerade anskaffningsvärden	915 480	608 450
Ingående nedskrivningar	0	0
Årets nedskrivningar	-90 744	0
Utgående ackumulerade nedskrivningar	-90 744	0
Utgående redovisat värde	824 736	608 450

Nedskrivningsprövning av goodwill

Kry goodwill är allokerad till respektive förvärv. Under året hänför sig tillkommande goodwill främst till förvärven av Trygga kliniken i Bromölla AB, Cityläkarföretagen (totalt fem bolag) samt Adavio koncernen (totalt fem bolag) som genomfördes under april/maj 2022.

Goodwill prövas årligen för nedskrivning i Krys kassagenererande enheter Sverige och Storbritannien där goodwill finns allokerad. Ingen goodwill finns allokerad till andra kassagenererande enheter. Prövningen genomförs baserat på den finansiella ställningen per 31 december varje år. Nyttjandevärde mäts som förväntade framtida kassaflöden baserat på femårig affärsplan som om utvecklas i varje kassagenererande enhet och fastställs av företagsledningen. Verksamheten följs upp och styrs på digital samt fysiskt vård per land, samt licensiering av plattform, då förvärv görs för att stödja tillväxten i detta och enskilda förvärv integreras varför koncernens kassagenererande enheter (KGE) är Krys verksamhet i respektive land.

För varje kassagenererande enhet till vilket goodwill fördelats, har en långsiktig tillväxttakt om 2% antagits och diskonteringsränta före skatt om 18,1% använts när nyttjandevärdet beräknas. Nedskrivningsprövningarna visar att nyttjandevärdet överstiger redovisat värde för båda kassagenererande enheterna. Ingen nedskrivning av goodwill har redovisats i någon period. Vidare visar bolags beräkningar att ingen rimlig möjlig förändring i viktiga antaganden skulle innebära att det redovisade värdet skulle överstiga nyttjandevärdet och att ett nedskrivningsbehov skulle föreligga.

Goodwill relaterat till Docty bolagen (Docty AB, Dermly AB och Vaccina AB) har under året skrivits ner med 90 744 tkr, då denna del av enheterna i Sverige inte ses generera några framtida kassaflöden.

Specifikation av goodwill, koncernen

SEK	31 dec. 2022	31 dec. 2021
Sverige	763 991	554 694
Storbritannien	55 510	53 756
Norge	5 235	0
Summa redovisat värde goodwill	824 736	608 450

Not 14 Andelar i koncernföretag**Koncernen****2022-12-31**

Namn	Kapitalandel	Rösträttsandel	Antal andelar
Medical Supply Sweden AB	100%	100%	1 000
MJog	100%	100%	332 204
Soft Option	100%	100%	
Kry Primärvård Sverige AB	100%	100%	1 000
DMS Digital Medical Supply Germany GmbH	100%	100%	25 000
Digital Medical Supply France SARL	100%	100%	
Actions Coordonnées de Santé, ACS (fd. Digisanté) *	100%	67%	
Parcour Santé	100%	49%	
Digital Medical Supply UK Ltd	100%	100%	1
Vix Digital Ltd	100%	100%	100
Digital Medical Supply Spain SL	100%	100%	3 000
Digital Medical Supply Ireland Limited	100%	100%	
Digital Medical Supply Romania S.R.L	100%	100%	20
Digital Medical Supply Italy Srl	100%	100%	
Digital Medical Supply Norway AS	100%	100%	30 000
Kry Sverige AB	100%	100%	25 000
Hudläkartjänst Stockholm AB	100%	100%	500
PBM Sweden AB	100%	100%	8 424
Psykiatripartners i Östergötland AB	100%	100%	1 000
BeteendeMedicinskt Center Sv AB	100%	100%	2 000
PBM - Stress Medicine Systems AB	100%	100%	1 500
Docco AB	100%	100%	0
Docty AB	100%	100%	250
Vaccina AB	100%	100%	250
Dermly AB	100%	100%	500
Cityläkarna i Kalmar AB	100%	100%	1 000
Cityläkarna i Nybro AB	100%	100%	1 000
Cityläkarna i Oskarshamn AB	100%	100%	100
Cityläkarna Företagshälsovård i Kalmar AB	100%	100%	100
Hälsohuset för alla, Karlskrona AB	100%	100%	1 000
Tryggakliniken i Bromölla AB	100%	100%	500
Adavio AB	100%	100%	500
Adavio Care AB	100%	100%	500
Adavio Familj AB	100%	100%	250
Adavio Jönköpingshälsan AB	100%	100%	500
Adavio Arenahälsan AB	100%	100%	500

*) är en icke-vinstdrivande förening som driver vårdcentraler i Frankrike. Två av moderbolagets dotterbolag är grundande medlemmar med en tredjepart. Föreningen konsolideras i koncernens räkenskaper utifrån att kontroll finns över verksamheten om än inte medlemskapet ger rätt till utdelning varför eventuell vinst skuldförs. Övriga Kry's transaktioner med föreningen elimineras i koncernredovisningen. Omsättningen och resultat i föreningen var 191 MSEK (70 MSEK) och 9 MSEK (0 MSEK). Transaktioner mellan övriga koncernen och föreningen var en fakturering om 26 MSEK (10 MSEK) som är eliminerad.

Namn	Org.nr	Säte	Eget kapital	Resultat
Medical Supply Sweden AB	559145-0191	Stockholm	4 534	-487 749
MJog	02313464	Stockholm	25 455	-8 954
Soft Option	03178884	Storbritannien	0	0
Kry Primärvård Sverige AB	556665-8364	Stockholm	119	-273 554
DMS Digital Medical Supply Germany GmbH	HRB 192856	Berlin	-119 597	-34 105
Digital Medical Supply France SARL	830543088	Paris	-140 784	-115 316
Actions Coordonnées de Santé, ACS (fd. Digisanté) *	841464357	Paris	-21 913	-22
Parcour Santé		Paris	0	0
Digital Medical Supply UK Ltd	11126560	London	-549 935	-267 530
Vix Digital Ltd	07628443	London	6 408	-323
Digital Medical Supply Spain SL	B87678421	Madrid	-7 438	-249
Digital Medical Supply Ireland Limited	694734	Dublin	0	0
Digital Medical Supply Romania S.R.L	4445191	Bukarest	381	81
Digital Medical Supply Italy Srl	12129940966	Milano	102	-6 586
Digital Medical Supply Norway AS	918 106 030	Oslo	-6 527	-35 762
Kry Sverige AB	918106030	Stockholm	44	-295 114
Hudläkartjänst Stockholm AB	556855-9677	Stockholm	7 312	-100
PBM Sweden AB	556646-7071	Stockholm	1 736	-32 698
Psykatripartners i Östergötland AB	559043-1739	Stockholm	52	-26 638
BeteendeMedicinskt Center Sv AB	556667-1615	Stockholm	1 641	5
PBM - Stress Medicine Systems AB	556646-7071	Stockholm	745	-11
Docco AB	556576-2944	Stockholm	52	3
Docty AB	559245-2469	Stockholm	19	-22 724
Vaccina AB	559256-9478	Stockholm	53	-66 534
Dermly AB	559208-5707	Stockholm	55	-1 278
Cityläkarna i Kalmar AB	556935-9143	Kalmar	8 336	5 270
Cityläkarna i Nybro AB	556727-4294	Kalmar	4 163	2 611
Cityläkarna i Oskarshamn AB	559112-4820	Kalmar	2 903	1 828
Cityläkarna Företagshälsovård i Kalmar AB	559061-8434	Kalmar	1 682	1 161
Hälsohuset för alla, Karlskrona AB	556791-5771	Karlskrona	15 160	2 765
Tryggakliniken i Bromölla AB	556916-2521	Stockholm	2 941	2 167
Adavio AB	559073-7358	Stockholm	50	-4 342
Adavio Care AB	559267-3106	Jönköping	25	-5 105
Adavio Familj AB	559267-3114	Jönköping	26	-802
Adavio Jönköpingshälsan AB	559063-0454	Jönköping	1 725	451
Adavio Arenahälsan AB	559093-9145	Jönköping	51	1 193

I april 2022 genomfördes en nedströms fusion mellan koncernföretagen Digital Medical Supply Sweden AB, Helsa Vårdutveckling i Sverige AB och Helsa Primärvård Sverige AB. Helsa Primärvård Sverige AB var efter fusionen det bolag som kvarstår och i samband med fusionen har även en namnändring genomförts. Nytt namn är Kry Primärvård Sverige AB.

I oktober 2022, fusionerades koncernföretagen, Hudläkartjänst i Stockholm AB och Klarabergskliniken i Skandinavien AB. Efter fusionen kvarstår Hudläkartjänst i Stockholm AB.

Tillkommande bolag under 2022 följer av de tre förvärv som genomfördes i april/maj av Adavio koncernen, Tryggakliniken i Bromölla AB samt Cityläkarbolagen (totalt fem).

2021-12-31

Namn	Kapital- andel	Rösträtts- andel	Antal andelar
Digital Medical Supply Sweden AB	100%	100%	1 000
Medical Supply Sweden AB	100%	100%	500
MJog	100%	100%	332 204
Soft Option	100%	100%	
Helsa Vårdutveckling Sverige AB	100%	100%	3 300 000
Helsa Primärvård Sverige AB	100%	100%	1 000
Helsa Specialistvård Sverige AB	100%	100%	2 500
DMS Digital Medical Supply Germany GmbH	100%	100%	25 000
Digital Medical Supply France SARL	100%	100%	
Actions Coordonnées de Santé, ACS (fd. Digisanté) *	100%	67%	
Parcour Santé	100%	49%	
Digital Medical Supply UK Ltd	100%	100%	1
Vix Digital Ltd	100%	100%	100
Digital Medical Supply Spain SL	100%	100%	3 000
Digital Medical Supply Ireland Limited	100%	100%	
Digital Medical Supply Romania S.R.L	100%	100%	20
Digital Medical Supply Italy Srl	100%	100%	
Digital Medical Supply Norway AS	100%	100%	30 000
Kry Sverige AB	100%	100%	25 000
Hudläkartjänst Stockholm AB	100%	100%	500
Klarabergskliniken i Skandinavien AB	100%	100%	500
PBM Sweden AB	100%	100%	8 424
Psykiatripartners i Östergötland AB	100%	100%	1 000
BeteendeMedicinskt Center Sv AB	100%	100%	2 000
PBM - Stress Medicine Systems AB	100%	100%	1 500
Docco AB	100%	100%	21 571 000
Docty AB	100%	100%	250
Vaccina AB	100%	100%	250
Dermly AB	100%	100%	500

*) är en icke-vinstdrivande förening som driver vårdcentraler i Frankrike. Två av moderbolagets dotterbolag är grundande medlemmar med en tredjepart. Föreningen konsolideras i koncernens räkenskaper utifrån att kontroll finns över verksamheten om än inte medlemskapet ger rätt till utdelning varför eventuell vinst skuldförs. Övriga Kry's transaktioner med föreningen elimineras i koncernredovisningen. Omsättningen och resultat i föreningen var 70 MSEK (50 MSEK) och 0 MSEK (-16 MSEK). Transaktioner mellan övriga koncernen och föreningen var en fakturering om 10 MSEK (14 MSEK) som är eliminerad.

KRY International AB
Org.nr 556967-0820

51

2023072704876

Namn	Org.nr	Säte	Eget kapital	Resultat
Digital Medical Supply Sweden AB	559051-2702	Stockholm	460	-183 094
Medical Supply Sweden AB	559145-0191	Stockholm	102 982	-166
MJog	02313464	Stockholm	33 288	3 754
Soft Option	03178884	Storbritannien	0	0
Helsa Vårdutveckling Sverige AB	556681-4157	Stockholm	61 709	2 009
Helsa Primärvård Sverige AB	556665-8364	Stockholm	55 235	0
Helsa Specialistvård Sverige AB	556234-3888	Stockholm	907	0
DMS Digital Medical Supply Germany GmbH	HRB 192856	Berlin	-69 866	-34 105
Digital Medical Supply France SARL	830543088	Paris	-22 549	-83 645
Actions Coordonnées de Santé, ACS (fd. Digisanté) *	841464357	Paris	-20 106	3 982
Parcour Santé		Paris	0	0
Digital Medical Supply UK Ltd	11126560	London	-274 504	-146 790
Vix Digital Ltd	07628443	London	6 518	488
Digital Medical Supply Spain SL	B87678421	Madrid	-6 600	-28
Digital Medical Supply Ireland Limited	694734	Dublin	0	0
Digital Medical Supply Romania S.R.L	4445191	Bukarest	273	272
Digital Medical Supply Italy Srl	12129940966	Milano	102	0
Digital Medical Supply Norway AS	918 106 030	Oslo	-14 859	-15 584
Kry Sverige AB	918106030	Stockholm	58	-2 617
Hudläkartjänst Stockholm AB	556855-9677	Stockholm	6 768	650
Klarabergskliniken i Skandinavien AB	559051-8139	Stockholm	644	279
PBM Sweden AB	556646-7071	Stockholm	32 134	7 375
Psykatripartners i Östergötland AB	559043-1739	Stockholm	3 990	-5 322
BeteendeMedicinskt Center Sv AB	556667-1615	Stockholm	1 636	-2 641
PBM - Stress Medicine Systems AB	556646-7071	Stockholm	756	-3
Docco AB	556576-2944	Stockholm	743	-23
Docty AB	559245-2469	Stockholm	883	1 566
Vaccina AB	559256-9478	Stockholm	52 137	-4 402
Dermly AB	559208-5707	Stockholm	103	277

Moderbolaget**2022-12-31**

Namn	Kapital- andel	Rösträtts- andel	Antal andelar	Bokfört värde 2022
Medical Supply Sweden AB	100%	100%	500	492 526
				492 526

Namn	Org.nr	Säte	Eget kapital	Resultat 2022
Medical Supply Sweden AB	559145-0191	Stockholm	4 434	-487 749

Bolaget MJog såldes till dotterbolaget Medical Supply Sweden AB i juni 2022.

2021-12-31

Namn	Kapital- andel	Rösträtts- andel	Antal andelar	Bokfört värde 2021
Medical Supply Sweden AB	100%	100%	500	103 150
MJog Limited	100%	100%	332 204	108 022
				211 172

Namn	Org.nr	Säte	Eget kapital	Resultat 2021
Medical Supply Sweden AB	559145-0191	Stockholm	102 982	-166
MJog Limited	2313464	London	33 288	3 754

Not 15 Andra långfristiga fordringar**Koncernen**

	2022-12-31	2021-12-31
Ingående anskaffningsvärden	6 670	3 975
Tillkommande fordringar	7 401	2 530
Avgående fordringar	-499	0
Kursdifferens	384	166
Utgående ackumulerade anskaffningsvärden	13 957	6 670
Utgående redovisat värde	13 957	6 670

Moderbolaget

	2022-12-31	2021-12-31
Ingående anskaffningsvärden	57	0
Tillkommande fordringar	0	57
Avgående fordringar	0	0
Utgående ackumulerade anskaffningsvärden	57	57
Utgående redovisat värde	57	57

Postens andra långfristiga fordringar utgörs av hyresdepositioner, både för moderbolaget och koncernen. I moderbolaget redovisas även långfristiga fordringar mot koncernföretag.

Not 16 Förutbetalda kostnader och upplupna intäkter**Koncernen**

	2022-12-31	2021-12-31
Upplupna intäkter	101 873	82 645
Förutbetalda försäkringspremier	3 436	3 490
Förutbetalda programvarulicenser	15 152	19 262
Övriga förutbetalda kostnader	9 292	31 422
	129 752	136 820

Moderbolaget

	2022-12-31	2021-12-31
Förutbetald hyra	7 570	6 551
Förutbetalda försäkringspremie	3 031	1 234
Förutbetalda programvarulicenser	13 751	16 851
Övriga förutbetalda kostnader	2 332	8 600
	26 684	33 237

Not 17 Kundfordringar**Koncernen**

	<u>31 dec. 2022</u>	<u>31 dec. 2021</u>
Kundfordringar	176 486	117 165
Upplupna intäkter	101 873	82 645
Reserv för osäkra kundfordringar	-10 897	-6 615
Totala kundfordringar och avtalstillgångar	267 463	193 195

Förutbetalda intäkter	26 658	31 947
Totala avtalsskulder	26 658	31 947

2023072704880

Kundfordringar

31 dec. 2022	Ej förfallna	Förfallet mellan 1-90 dagar	Förfallet mellan 91-180 dagar	Förfallet >180 dagar	Totalt
Kundfordringar	110 880	48 335	13 053	4 218	176 486
Upplupna intäkter	85 874	8 121	4 536	3 343	101 873
Totala kundfordringar	196 754	56 456	17 589	7 561	278 359

31 dec. 2021	Ej förfallna	Förfallet mellan 1-90 dagar	Förfallet mellan 91-180 dagar	Förfallet >180 dagar	Totalt
Kundfordringar	96 711	12 982	2 902	4 570	117 165
Upplupna intäkter	73 096	7 522	809	1 218	82 645
Totala kundfordringar	169 807	20 505	3 711	5 788	199 811

Förändring i kreditförlustreserv

	2022	2021
	Kreditförlustreserv	Kreditförlustreserv
Ingående balans 1 januari	-6 615	-1 857
Ökning av kreditförlustreserv redovisad i resultaträkningen	-4 283	-4 759
Utgående balans 31 december	-10 898	-6 615

Följande tabell beskriver riskprofilen för kundfordringar baserat på koncernens reservmatris. Då det historiskt sett inte har visat sig föreligga signifikanta skillnader i förluster bland olika kunder har heller ingen skillnad gjorts inom koncernens kundbas avseende kreditförlustreserven.

Kreditförlustreserv**Kreditförlustreserv**

	Ej förfallna	Förfallet mellan 1-90 dagar	Förfallet mellan 91-180 dagar	Förfallet >180 dagar	Totalt
31 dec. 2022					
<i>Förväntad förlustnivå</i>					
Redovisat belopp kundfordringar, brutto	0	811	2 847	7 240	10 898
Redovisat belopp upplupna intäkter, brutto	0	0	0	0	0
Kreditförlustreserv	0	811	2 847	7 240	10 898

	Ej förfallna	Förfallet mellan 1-90 dagar	Förfallet mellan 91-180 dagar	Förfallet >180 dagar	Totalt
31 dec. 2021					
<i>Förväntad förlustnivå</i>					
Redovisat belopp kundfordringar, brutto	0	501	1 544	4 570	6 615
Redovisat belopp upplupna intäkter, brutto	0	0	0	0	0
Kreditförlustreserv	0	501	1 544	4 570	6 615

Samtliga avtalsskulder för serviceåtaganden gentemot kunder redovisade per den 31 december 2021 har fullföljts vid utgången av 2022. Samtliga avtalsskulder som redovisats per 31 december 2022 är beräknade vara avräknade före den 31 december 2023.

Kry-koncernens fakturering sker enligt marknadspraxis i varje land där kontraktsrelaterade tjänster ofta faktureras i innevarande månad eller i efterskott. Betalningstider uppgår överlag till mellan 10-30 dagar.

Not 18 Aktuell skatt**Koncernen**

I koncernen finns skattemässiga förlustavdrag om ca 3 990 MSEK (2 623 MSEK), ingen uppskjuten skattefordran har redovisats hänförlig till dessa. Inget förfalldatum finns avseende dessa förlustavdrag.

	2021-12-31	2020-12-31
Skatt på årets resultat		
Aktuell skatt	-6 801	-4 241
Förändring av uppskjuten skatt avseende temporära skillnader	36 824	2 927
Totalt redovisad skatt	30 023	-1 314

Moderbolaget

Underskottsavdrag, som ej redovisats som uppskjuten skattefordran, uppgår till 2 482 MSEK (1 783 MSEK). Inget förfalldatum finns avseende dessa förlustavdrag.

	2022		2021	
	Procent	Belopp	Procent	Belopp
Redovisat resultat före skatt		-944 584		-647 117
Skatt enligt gällande skattesats	20,60	194 584	20,6	133 306
Ej avdragsgilla kostnader	-15,38	-145 272	-0,1	-751
Ej skattepliktiga intäkter	0,00	3	0,0	1
Andra skattemässiga justeringar	20,60	0	20,6	0
Redovisning av tillgång avseende tidigare års underskottsavdrag		367 342		234 786
Underskottsavdrag vars skattevärde ej längre redovisas som tillgång	20,60	-416 658	20,6	-367 342
Redovisad effektiv skatt		0		0

Not 19 Upplupna kostnader och förutbetalda intäkter**Koncernen**

	2022-12-31	2021-12-31
Upplupna löner och semesterlöner	84 452	91 039
Upplupna sociala avgifter	26 369	32 438
Upplupna konsultkostnader	11 281	18 350
Övriga upplupna kostnader	72 799	41 053
Förutbetalda intäkter	26 658	31 947
	221 558	214 828

Moderbolaget

	2022-12-31	2021-12-31
Upplupna löner och semesterlöner	20 135	22 928
Upplupna sociala avgifter	6 333	7 060
Övriga upplupna kostnader	9 303	6 470
	35 770	36 458

Not 20 Inköp och försäljning mellan koncernföretag**Moderbolaget**

	2022	2021
Andel av årets totala inköp som skett från andra företag i koncernen	19%	15%
Andel av årets totala försäljningar som skett till andra företag i koncernen	100%	100%

Not 21 Förvärv

Under året har koncernen genomfört tre förvärv i Sverige. Respektive förvärv beskrivs kortfattat nedan.

Förvärv 2022

Cityläkarna

Den 25 mars 2022 förvärvade Kry Primärvård AB samtliga aktier i bolagen; Cityläkarna i Kalmar AB, Cityläkarna i Nybro AB, Cityläkarna i Oskarshamn AB, Cityläkarnas Företagshälsovård i Kalmar AB samt Hälsohuset för alla, Karlskrona AB. Tillträdesdagen var 1 april 2022, och sedan detta datum är bolagen en del av Kry koncernen.

Bolagen har som målsättning att erbjuda bästa möjliga primärvård till patienter genom fysiska vårdcentraler i Kalmar, Nybro, Oskarshamn och Karlskrona. De förvärvade bolagen ses komplettera koncernens strategi med att erbjuda vård via fysiska vårdcentraler i tillägg till erbjudande av digital vård.

Tryggakliniken i Bromölla

Den 21 februari 2022, förvärvade Kry Primärvård AB, samtliga aktier i Tryggakliniken i Bromölla AB. Tillträdesdagen var 1 april 2022 och sedan detta datum är bolaget del av Kry koncernen. TryggaKliniken i Bromölla bedriver vårdcentral i Bromölla. Vårdcentralen öppnades 2014. I juni 2023 har bolaget fusionerats med moderbolaget Kry Primärvård AB.

Adavio

Den 1 april 2022, förvärvade PBM Sverige AB, samtliga aktier i Adavio-koncernen som omfattas av Adavio AB, Adavio Care AB, Adavio Familj AB, Adavio Jönköpingshälsan AB och Adavio Arenahälsan AB. Tillträdesdatum sattes till 1 maj 2022 och från detta datum ingår bolagen som en del av Kry koncernen.

Bolagen bedriver vårdverksamhet via sina enheter i Jönköping, Ljungby, Stockholm och Värnamo. Förvärvet ses som ett komplement och möjlighet att växa verksamhet inom Mental Hälsa.

2023072704885

SEK	Citläkarna	Trygga kliniken i Bromölla	Adavio	Summa förvärv 2021 Förvärvat verkligt värde
Anläggningstillgångar	134 481	6 827	11 541	152 849
Kundrelationer	82 690	5 272	4 892	92 854
Materiella anläggningstillgångar	7 273	178	717	8 168
Nyttjanderättstillgångar	44 518	1 378	5 933	51 828
Finansiella anläggningstillgångar	21	0	2	23
Uppskjutna skattefordringar	16	0	2	18
Andra långfristiga värdepappersinnehav	5	0	0	5
Omsättningstillgångar	33 308	7 964	8 887	50 159
Varulager	639	0	0	
Kundfordringar	12 817	214	5 121	18 151
Övriga kortfristiga fordringar och förutbetalda kostnader/upplupna intäkter	2 398	851	1 741	4 990
Likvida medel	17 454	6 899	2 025	26 378
Långfristiga skulder	-56 931	-1 826	-5 666	-64 424
Uppskjuten skatteskuld	-17 508	-1 179	-1 925	-20 612
Räntebärande skulder	-39 424	-648	-3 741	-43 812
Övriga långfristiga skulder	0	0	0	
Kortfristiga skulder	-26 679	-7 734	-6 992	-41 405
Leverantörsskulder	-3 021	-1 712	-3 416	-8 149
Aktuell skatteskuld	-4 100	-50	2 016	-2 134
Kortfristiga leasingkulder	-4 185	-622	-1 850	-6 657
Övriga kortfristiga skulder och upplupna kostnader/förutbetalda intäkter	-15 372	-5 350	-3 743	-24 466
Identifierbara tillgångar och skulder, netto	84 200	5 231	7 772	97 203
				0
Goodwill som uppkommit vid förvärv	267 982	13 744	26 033	307 759
Total köpeskilling	352 182	18 975	33 805	404 961
Avgår köpeskilling ännu ej erlagd/betalning med skuldebrev *	-84 995	0	-236	-85 231
Avgår förvärvade likvida medel	-17 454	-6 899	-2 025	-26 378
Nettokassaflöde vid företagsförvärv	249 733	12 076	31 544	293 352

Ovan förvärvsanalyser är preliminära 12 månader efter förvärvsdatum.

Verkligt värde på förvärvade fordringar (varav kundfordringar 18,2 Mkr) uppgår till 23,1 Mkr (72,5 Mkr).

Avtalsenliga bruttobelopp uppgår till 18,2 Mkr vilket innebär att det per förvärvet inte har bedömts finnas något nedskrivningsbehov. Bruttobelopp och redovisat belopp är detsamma.

Goodwill som uppkom vid förvärvet är huvudsakligen hänförlig till framtida potentiella kunder i en växande bransch. Dessa fördelar har inte redovisats separat från goodwill eftersom de inte möter kriterierna för redovisning av identifierbara immateriella tillgångar. Ingen del av goodwill är skattemässigt avdragsgill.

Förvärvskostnader uppgick till cirka 4,5 Mkr (16,2Mkr) och har redovisats som en övrig extern kostnad i koncernens rapport över totalresultat.

Förvärvens påverkan på koncernens resultat

I koncernens konsoliderade resultat har inkluderats 152 Mkr intäkter hänförliga till rörelseförvärv under 2022 och de har bidragit med cirka 11 Mkr till koncernens konsoliderade rörelseresultat (efter avskrivningar på övervärden).

Om förvärven hade inkluderats i konsolideringen från 1 januari 2022 skulle de ha bidragit på helårsbasis med cirka 193 Mkr till koncernens intäkter och cirka -1,7 Mkr till koncernens rörelseresultat (efter avskrivningar på övervärden).

Förvärv 2021

PBM Sweden AB

Den 8 oktober 2021 förvärvade Kry Sverige AB aktierna i PBM-koncernen som omfattas av PBM Sweden AB samt fyra helägda dotterbolag: PBM Stressmedicine systems AB, Docco AB, BeteendeMedicinskt center i Sv AB samt Psykiatripartners i Östergötland AB.

PBM-koncernen arbetar med att tillämpa beteendepsykologiska lösningar för att skapa värde för individer, grupper och verksamheter med fokus på tre affärsområden: Affärspsykologi (Stöd till utveckling av verksamheter med hjälp av psykologi), Hållbart arbetsliv (Specialisttjänster utöver företagshälsovården) samt hälso- och sjukvård (Privat aktör inom upphandling av vård/vårdval).

Docty AB

Den 30 september 2021 förvärvade Kry Sverige AB aktierna i Docty AB med de helägda dotterbolagen Vaccina AB och Dermly AB.

Docty AB erbjuder digitala och fysiska vårdtjänster via specialiserade dotterbolag och varumärken över hela Sverige. Vårdtjänsterna erbjuds av läkare eller sjuksköterskor. Docty eller dess dotterbolag är vårdgivare. Bolaget tillhandahåller även digitala verktyg för digifysisk vård.

Vaccina AB erbjuder digitala och fysiska vårdtjänster inom vaccination och testning över hela Sverige. Vårdtjänsterna erbjuds av läkare eller sköterskor. Bolaget tillhandahåller även digitala verktyg för digifysisk vård.

Dermly AB erbjuder kontroll av leverfläckar på apotek och kliniker. Tjänsterna tillhandahålls direkt till slutkonsument och kombinerar både en digital och fysisk tjänsteleverans.

Hudläkartjänst Stockholm AB

Den 1 september 2021 förvärvade Kry Sverige AB aktierna i Hudläkartjänst Stockholm AB som erbjuder en bred kompetens inom allmän dermatologi samt spetskompetens inom behandling av hudtumörer, vitiligo och håravfall. Genom vårdavtal med Stockholms läns landsting kan bolaget ta emot patienter remitterade från landstingets samarbetspartners.

Klarabergskliniken i Skandinavien AB

Den 1 september 2021 förvärvade Kry Sverige AB aktierna i Klarabergskliniken i Skandinavien AB som tillhandahåller hälso- och sjukvård inom kosmetik och skönhetsvård.

VIX Digital Ltd

Den 25 augusti 2021 förvärvades aktierna i bolaget VIX Digital Ltd av Digital Medical Supply UK Ltd. VIX Digital Ltd tillhandahåller digitala vårdtjänster inom offentlig sektor i Storbritannien.

2023072704888

SEK	Vaccina	PBM	HLT	VIX	Summa förvärv 2021 Förvärvat verkligt värde
Anläggningstillgångar	151 215	54 056	7 554	5 825	218 649
Kundrelationer	144 693	28 262	2 391	5 547	180 893
Licenser	0	68	0	0	68
Programvara	3 331	950	0	0	4 281
Materiella anläggningstillgångar	1 080	3 322	446	277	5 124
Nyttjanderättstillgångar	1 010	21 454	4 715	0	27 180
Övriga långfristiga fordringar	1 101	0	2	0	1 103
Finansiella anläggningstillgångar	0	1 107	0	0	1 107
Uppskjutna skattefordringar	0	7	0	0	7
Andra långfristiga värdepappersinnehav	0	1 100	0	0	1 100
Omsättningstillgångar	100 289	65 054	9 624	10 350	185 317
Varulager	6 408	0	26	0	
Kundfordringar	15 948	17 888	78	2 184	36 098
Övriga kortfristiga fordringar och förutbetalda kostnader/upplupna intäkter	10 793	22 126	3 007	3 182	39 108
Likvida medel	67 139	25 041	6 514	4 983	103 677
Långfristiga skulder	-29 827	-12 795	-2 802	-1 651	-47 074
Uppskjuten skatteskuld	-29 807	-6 161	-493	-1 054	-37 514
Räntebärande skulder	-20	-6 634	-2 309	-597	-9 560
Övriga långfristiga skulder	0	0	0	0	
Kortfristiga skulder	-63 679	-62 839	-6 061	-4 144	-136 723
Leverantörsskulder	-13 372	-7 899	-1 080	0	-22 352
Aktuell skatteskuld	-12 410	-1 205	-632	-3 025	-17 273
Kortfristiga leasingskulder	-902	-12 144	-2 218	0	-15 264
Övriga kortfristiga skulder och upplupna kostnader/förutbetalda intäkter	-36 995	-41 590	-2 132	-1 119	-81 835
Identifierbara tillgångar och skulder, netto	157 998	44 582	8 314	10 379	221 274
					0
Goodwill som uppkommit vid förvärv	90 744	260 828	26 102	4 579	382 253
Total köpeskilling	248 743	305 410	34 416	14 958	603 527
Avgår köpeskilling ännu ej erlagd/betalning med skuldebrev *	-86 534	-7 717	0	-15 234	-109 485
Avgår förvärvade likvida medel	-67 139	-25 041	-6 514	-4 983	-103 677
Nettokassaflöde vid företagsförvärv	95 069	272 653	27 902	-5 259	390 365

Ovan förvärvsanalyser är preliminära 12 månader efter förvärvsdatum.

Verkligt värde på förvärvade fordringar (varav kundfordringar 36,1 Mkr) uppgår till 75,2 Mkr (22,7 Mkr).

Avtalsenliga bruttobelopp uppgår till 36,1 Mkr vilket innebär att det per förvärvet inte har bedömts finnas något nedskrivningsbehov. Bruttobelopp och redovisat belopp är detsamma.

Goodwill som uppkom vid förvärvet är huvudsakligen hänförlig till framtida potentiella kunder i en växande bransch samt företagets personal inklusive en väl fungerande organisation. Dessa fördelar har inte redovisats separat från goodwill eftersom de inte möter kriterierna för redovisning av identifierbara immateriella tillgångar. Ingen del av goodwill är skattemässigt avdragsgill.

Förvärvskostnader uppgick till cirka 16,2 Mkr (5Mkr) och har redovisats som en övrig extern kostnad i koncernens rapport över totalresultat.

Förvärvens påverkan på koncernens resultat

I koncernens konsoliderade resultat har inkluderats 161 Mkr intäkter hänförliga till rörelseförvärv under 2021 och de har bidragit med cirka 8,7 Mkr till koncernens konsoliderade rörelseresultat (efter avskrivningar på övervärden).

Om förvärven hade inkluderats i konsolideringen från 1 januari 2021 skulle de ha bidragit på helårsbasis med cirka 615 Mkr till koncernens intäkter och cirka 56 Mkr till koncernens rörelseresultat (efter avskrivningar på övervärden).

2023072704889

Not 22 Leasingskulder**Koncernen**

	2021-12-31	2020-12-31
Ingående balans	183 210	115 155
Justering IB saldo	1 706	0
Tillkommande leasingavtal	170 577	137 462
Ränta	12 760	6 822
Avgår amorteringar	-120 601	-76 382
Avgår avslutade avtal	-1 104	0
Valutakursdifferens	1 281	152
Utgående balans	247 829	183 210
Ingår i balansräkningen i följande rader:		
Kortfristiga leasingskulder	99 824	33 955
Långfristiga leasingskulder	148 005	81 200
Summa	247 829	115 155

Förfallotidpunkt

	2021-12-31	2020-12-31
Inom 1 år	99 824	70 622
Senare än 1 år, men inom 5 år	75 387	103 442
Senare än 5 år	72 618	9 146
Summa	247 829	183 210

Koncernen började tillämpa den nya standarden IFRS 16 Leasing år 2019, vilket innebär att finansiell leasing inte längre förekommer.

Detaljer om nyttjanderättstillgången och kostnader för leasingavtal finns i not 2 och räntekostnaden i not 10. Vidare kan noteras att flertalet av Kry hyresavtal har vissa rättigheter till förläggning av hyresavtalen.

Kry har gjort en bedömning att korta avtal som är 2-3 månader och förlängs därefter förväntas fortgå i 3 år, korttidsavtal i anslutning till andra avtal med förlängningsoption förväntas förlängas för att motsvara hyresperiod i ansluten lokal. För övriga avtal bedöms inga ekonomiska incitament finnas för att tillämpa förlängningsoptioner varför de ej beaktas i redovisningen.

Enligt IFRS 16 ska ska diskonteringsränta motsvara tillgångens implicita ränta. Sedan juni 2022 är Kry finansierat med externt lån samt konvertibler. De leasingavtal som Kry har som ska redovisas enligt IFRS 16 avser hyresavtal av fastigheter, främst kontorsfastigheter samt vissa andra kontorstillgångar. Följande principer har använts för att fastställa diskonteringsränta:

Diskonteringsränta lokalhyror: Årets implicita ränta har satts till 7% - vilket kan ses mot den genomsnittliga låneräntan som gäller sedan juni 2022, 5,09% (vilket motsvarar årlig ränta om 10,09%). För 2021 fanns ej någon genomsnittlig låneränta, som estimerat för den implicita räntan har istället fastighets direktavkastningskrav används. I Stockholm för fastigheter i A-lägen var detta under 2021, enligt Svensk Fastighetsmarknad direktavkastningskravet 3,5-4,75%. 2021 användes ett snitt, dvs 4,125%.

Diskonteringsräntan som bestämts enligt ovan har även bedöms lämplig att tillämpa på hyresavtal i övriga verksamhetsländer.

Övriga leasade tillgångar: Som en schablon har en genomsnittlig diskonteringsränta om 2% tillämpas på övriga leasade tillgångar.

2023072704891

Not 23 Skatt**Koncernen****Förändring i uppskjuten skatt**

	Obeskattade reserver	Immateriella tillgångar	Total uppskjuten skatteskuld	Nyttjanderätts tillgångar	Övrigt	Total uppskjuten skattefordran
2022						
Ingående balans	0	47 855	47 855	1 348	0	1 348
Förändring via resultaträkning	0	-33 166	-33 166	1 988	0	1 988
Förvärv	0	19 128	19 128	0	0	0
Valutakursomräkning	0	560	560	6	0	6
Övrigt	0	-193	-193	261	0	261
Utgående balans	0	34 185	34 185	3 603	0	3 603

	Obeskattade reserver	Immateriella tillgångar	Total uppskjuten skatteskuld	Nyttjanderätts tillgångar	Övrigt	Total uppskjuten skattefordran
2021						
Ingående balans	0	19 885	19 885	809	847	1 657
Förändring via resultaträkning	0	-2 677	-2 677	-250	0	-250
Förvärv	0	30 755	30 755	0	0	0
Valutakursomräkning	0	468	468	0	0	0
Övrigt	0	-576	-576	789	-847	-58
Utgående balans	0	47 855	47 855	1 348	0	1 348

Not 24 Disposition av vinst eller förlust**Moderbolaget**

2022-12-31

Förslag till vinstdisposition

Styrelsen föreslår att till förfogande stående vinstmedel (i kr):

ansamlad förlust	-1 910 932 350
överkursfond	4 855 630 740
årets förlust	-944 584 131
	2 000 114 259
disponeras så att i ny räkning överförs	2 000 114 259

Not 25 Ställda säkerheter**Koncernen**

	2022-12-31	2021-12-31
<i>I form av ställda säkerheter för egna skulder och avsättningar</i>		
Företagsinteckningar	0	23 900
Avseende skuld till kreditinstitut		
P Capital Partners AB		
Pantsatta aktier i dotterbolag *	903 512	0
Pantsatta koncerninterna mellanhavanden **	2 874 875	0
Aktieägarlån **	60 197	0
Totalt	3 838 584	23 900

* Pantsatta aktier i dotterbolag (aktierna redovisas som finansiell tillgång i Medical Supply Sweden AB) redovisas till värdet för dotterbolagens nettotillgångar i koncernens balansräkning.

** Fordringar som är eliminerat i koncernens balansräkning är pantsatta till långivaren med angivet belopp

Moderbolaget

	2022-12-31	2021-12-31
<i>I form av ställda säkerheter för egna skulder och avsättningar</i>		
Avseende skuld till kreditinstitut		
P Capital Partners AB		
Pantsatta koncerninterna mellanhavanden	2 638 509	
Aktieägarlån	60 197	0
Totalt	2 698 707	0

Kry International AB har följt av lån från kreditinstitutet P Capital Partners AB, även pantsatt varumärket Kry samt varumärket Livi. Båda dessa varumärken ses registrerade hos European Union Intellectual Property Office (EUIPO) med registreringsnummer (EUTM nummer) 018210853 avseende Kry samt 017885975 avseende Livi. Även pantsättningen har registrerats hos EUIPO.

Kry International AB har ställt ut en kapitaltäckningsgaranti för samtliga svenska dotterbolag att vid varje givet tillfälle fram till 31 december 2023 återställa aktiekapitalet i fall det till någon del vore förbrukat. Kry International AB har också ställt ut en kapitaltäckningsgaranti för två av de franska dotterbolagen i koncernen.

Not 26 Likvida medel

Likvida medel uppgick till 831 026 tkr (1 404 614 tkr) i koncernen och 174 884 tkr (607 716 tkr) i moderbolaget.

Not 27 Risker och riskhantering

Finansiella risker

Koncernen och moderbolaget är genom sina verksamheter exponerade för finansiella risker. Moderbolagets styrelse har fastställt hur finansverksamheten skall bedrivas i moderbolag och koncernen. Nedan redogörs kortfattat för moderbolagets och koncernens exponering för och hantering av de vanligaste finansiella riskerna.

Valutarisk kan uppstå vid omräkning av koncern- och intresseföretags utländska nettotillgångar till svenska kronor samt vid försäljning och inköp i utländsk valuta. Moderbolaget och koncernen valutakurssäkrar normalt inte vare sig bokförda värden av utländska nettotillgångar eller försäljning och inköp i utländsk valuta. Försäljning och inköp i de lokala dotterbolagen sker i huvudsak i bolagets lokala valuta, vilket innebär begränsad valutarisk. De lokala valutor som omfattas är SEK, EUR, GBP och NOK. Moderbolaget analyserar kontinuerligt kassaflödet och kommer likt 2022 arbeta aktivt med valutasäkring av utländska nettotillgångar, för att minska valutarisken.

Följande valutakurser har tillämpats vid upprättande av koncernredovisning och denna årsredovisning i övrigt.

Följande balansdagskurser per 2022-12-31 (mot SEK) har tillämpats:

EUR	11,1602
NOK	1,0659
GBP	12,6143
RON	2,2625

Följande genomsnittskurser 2022 (mot SEK) har tillämpats:

EUR	11,0722
NOK	1,0588
GBP	12,6642
RON	2,2185

Följande balansdagskurser per 2021-12-31 (mot SEK) har tillämpats:

EUR	10,2498
NOK	1,0268
GBP	12,2158
RON	2,0702

Följande genomsnittskurser 2021 (mot SEK) har tillämpats:

EUR	10,2604
NOK	1,0003
GBP	12,0816
RON	2,0646

Kreditrisk är risken att en part i en transaktion inte kan fullgöra sitt åtagande och därigenom orsakar motparten en förlust. Moderbolagets samt koncernföretagens placeringsreglementen revideras kontinuerligt och den generella policyn är att minimera kreditriskerna.

Likviditetsrisk är risken att koncernens bolag inte kan tillgodose sitt kapitalbehov eller uppfylla sina betalningsförpliktelser till följd av otillräcklig likviditet, eller drabbas av svårigheter att uppta externa lån (refinansieringsrisk). Moderbolaget samt koncernföretagen placerar tillgängliga likvida medel i finansiella instrument med hög likviditet och låg kreditrisk.

Affärsmässiga och operationella risker

De affärsmässiga operationella riskerna är relaterade till den dagliga verksamheten och innefattar bland annat regulatoriska sjukvårdsrelaterade risker, legala risker inklusive kontraktsrisker samt produktionsrisker. Verksamheterna ger upphov till egendoms- eller personskador. Därutöver förekommer risker som är hänförliga till teknik och utveckling samt IT- och informationssäkerhet.

Då bolaget i Sverige, Frankrike och Storbritannien är en del av den offentligt finansierade vården kan politiska beslut som leder till förändringar i regleringar och lagstiftning ha betydande påverkan på bolaget, liksom på alla privata bolag i vårdsektorn. Den norska verksamheten har på samma sätt en viss riskexponering mot den offentliga vårdverksamheten om än i liten skala och med lägre grad av riskexponering.

Kry har en ständigt pågående omvärldsbevakning för att snabbt uppfatta förändringar i omvärlden för att kunna bedöma affärsmässiga och operationella risker och möjligheter och anpassa verksamheten till omvärldens förändring, både utifrån ett ekonomiskt, miljömässigt och socialt perspektiv. Bolaget arbetar kontinuerligt med riskanalys och utveckling av säkerhetsrutiner.

Not 28 Räntebärande skulder**Koncernen**

	2022-12-31	2021-12-31
Ingående anskaffningsvärden	0	0
Tillkommande skulder	634 650	0
Avgående skulder	0	0
Kursdifferens	28 503	0
Utgående ackumulerade anskaffningsvärden	663 153	0
Utgående redovisat värde	663 153	0

Under 2022 har en extern lånefacilitet om totalt 100 mEUR erhållits från finansbolaget, P Capital Partners AB, vilket ses i koncernbolaget, Medical Supply Sweden AB (MSSAB). I juni 2022, har koncernen nyttjat 60.2 mEUR. Lånet har en löptid från 1 februari 2022 tom 1 februari 2027. Ränta debiteras under löptiden med antingen en s.k. "PIK margin" där fast ränta (PIK) debiteras med 4% och i tillägg en rörlig ränta baserad på EURIBOR + 6% alternativt en "Cash margin" där räntan är rörlig och debiteras med EURIBOR + 8%. Låntagaren (MSSAB) ska informera P Capital Partners AB, om ändring önskas av ovanstående debiteringsmodeller, och detta ska ske inför kommande ränteperiod, vilket utgör kalenderkvartal. Under 2022 har endast "PIK margin" modell valts. EURIBOR har under kalenderkvartal tre 2022 varit 0% och under kvartal fyra 1,193%.

Not 29 Finansiella instrument per kategori**Koncernen**

2022-12-31	Finansiella tillgångar värderade till verkligt värde via resultaträkningen	Finansiella tillgångar värderade till upplupet anskaffningsvärde	Summa
<i>Tillgångar i balansräkning</i>			
Kundfordringar	0	165 588	165 588
Övriga kortfristiga fordringar	0	31 285	31 285
Upplupna intäkter	0	101 873	101 873
Likvida medel	0	831 026	831 026
Summa	0	1 129 772	1 129 772

2022-12-31	Finansiella tillgångar värderade till verkligt värde via resultaträkningen	Finansiella tillgångar värderade till upplupet anskaffningsvärde	Summa
<i>Skulder i balansräkning</i>			
Konvertibelt lån*	0	779 658	779 658
Övriga långfristiga skulder**	0	663 153	663 153
Leasingskulder	0	247 829	247 829
Leverantörsskulder	0	69 365	69 365
Övriga kortfristiga skulder	0	100 653	100 653
Upplupna kostnader	0	194 900	194 900
Summa ***	0	2 055 557	2 055 557

* Den 30 juni 2022 ställde bolaget ut ett konvertibelt lån om 60,5 MEUR. Lånet har en löptid på 2 år och en ränta på tio procent. F. Räntekostnaden under löptiden uppgår till 20,8 MEUR och är beräknad på konvertibelns totala värde och periodiseras över den totala löptiden.

** Den 1 februari 2022 erhöll koncernen (där koncernföretaget Medical Supply Sweden AB är låntagare) en extern kreditfacilitet om 100 MEUR. 60,2 MEUR av denna facilitet har nyttjats from juni 2022. För mer information se not 28.

*** Av skulderna förfaller 364 918 tkr till betalning inom 1 år.

2023072704897

2021-12-31	Finansiella tillgångar värderade till verkligt värde via resultaträkningen	Finansiella tillgångar värderade till upplupet anskaffningsvärde	Summa
<i>Tillgångar i balansräkning</i>			
Kundfordringar	0	110 550	110 550
Övriga kortfristiga fordringar	0	26 355	26 355
Upplupna intäkter	0	82 645	82 645
Likvida medel	0	1 404 614	1 404 614
Summa	0	1 624 165	1 624 165

2021-12-31	Finansiella tillgångar värderade till verkligt värde via resultaträkningen	Finansiella tillgångar värderade till upplupet anskaffningsvärde	Summa
<i>Skulder i balansräkning</i>			
Konvertibelt lån	0	0	0
Övriga långfristiga skulder	0	0	0
Leasingskulder	0	183 210	183 210
Leverantörsskulder	0	107 481	107 481
Övriga kortfristiga skulder	0	205 948	205 948
Upplupna kostnader	0	182 881	182 881
Summa **	0	679 519	679 519

** Av skulderna förfaller 496 310 tkr till betalning inom 1 år.

Valutarisk

2022-12-31	SEK	NOK	GBP	EUR	RON	USD
Omsättningstillgångar	540 672	14 561	10 042	11 536	204	407
Skulder	197 904	10 351	4 776	4 750	42	0
Nettoexponering	342 768	4 209	5 267	6 785	161	407
2021-12-31	SEK	NOK	GBP	EUR	RON	USD
Omsättningstillgångar	431 682	15 992	111 579	4 560	37	248
Skulder	334 424	8 818	2 621	4 128	1	0
Nettoexponering	97 258	7 174	108 958	432	36	248

Not 30 Avsättningar**Koncernen**

	Ersättning till anställda	Summa
2022-01-01	0	0
Nya avsättningar	119 297	119 297
Justering till följd av förändringar i nuvärden	0	0
lanspråktaget belopp	-66 694	-66 694
Återfört outnyttjat belopp	0	0
2022-12-31	52 603	52 603

	Ersättning till anställda	Summa
2021-01-01	0	0
Nya avsättningar	0	0
Justering till följd av förändringar i nuvärden	0	0
lanspråktaget belopp	0	0
Återfört outnyttjat belopp	0	0
2021-12-31	0	0

Moderbolaget

	Ersättning till anställda	Summa
Saldo 2022-01-01	0	0
Nya avsättningar	58 804	58 804
Justering till följd av förändringar i nuvärden	0	0
lanspråktaget belopp	-36 622	-36 622
Återfört outnyttjat belopp	0	0
Saldo 2022-12-31	22 181	22 181

	Ersättning till anställda	Summa
Saldo 2021-01-01	0	0
Nya avsättningar	0	0
Justering till följd av förändringar i nuvärden	0	0
lanspråktaget belopp	0	0
Återfört outnyttjat belopp	0	0
Saldo 2021-12-31	0	0

Not 31 Transaktioner med närstående

Såsom närstående betraktas ledamöterna i moderbolagets styrelse, koncernens ledande befattningshavare samt nära familjemedlemmar till dessa personer. Som närstående betraktas även företag där en betydande andel av rösterna direkt eller indirekt innehas av tidigare nämnda personer eller företag där dessa kan utöva ett betydande inflytande.

Moderbolaget**Koncernfordringar**

Tabellen redovisar finansiella tillgångar - fördelat på respektive motpart/koncernföretag:

Finansiella tillgångar - fordran koncernföretag

	2022-12-31	2021-12-31
Medical Supply Sweden AB	0	31 381
Kry Primärvård AB	1 814 170	1 420 474
Kry Sverige AB	505 123	489 531
Digital Medical Supply Norway AS	0	7 263
Digital Medical Supply UK Ltd.	225 584	222 521
Digital Medical Supply Spain SL	0	2 504
Actions Coordonnées de Santé, ACS (fd. Digisanté) *	0	1 041
Digital Medical Supply Romania S.R.L	0	-113
DMS Digital Medical Supply Germany GmbH	0	22 883
	2 544 877	2 197 484

Kortfristiga nettofordringar - koncernföretag

	2022-12-31	2021-12-31
Kry Sverige AB	132 915	0
PBM Sverige AB	59 361	0
Vaccina AB	8 536	0
Adavio AB	4 148	0
Digital Medical Supply Norway AS	40 844	0
Digital Medical Supply UK Ltd.	99 820	0
Digital Medical Supply France SARL	202 388	0
Actions Coordonnées de Santé, ACS (fd. Digisanté) *	1 169	0
Digital Medical Supply Italy Srl	322	0
Digital Medical Supply Romania S.R.L	93	0
	549 596	0

Tabellen redovisar netto kortfristiga fordringar - dvs efter avdrag för reserv befarad förlust om totalt 293,4 MSEK (avsér fordringar mot Digital Medical Supply UK Ltd (230,9 MSEK), Digital Medical Supply Spain SL (2,8 MSEK), Digital Medical Supply Italy Srl (6,9 MSEK), Digital Medical Supply Romania SRL (0,3 MSEK) samt Digital Medical Supply Germany GmbH (52,5 MSEK)).

Koncernskulder**Kortfristiga skulder - koncernföretag**

	2022-12-31	2021-12-31
Medical Supply Sweden AB	450 787	0
Kry Primärvård AB	400 756	0
Mgjog Ltd	29 285	37 492
	880 827	37 492

Not 32 Väsentliga händelser efter räkenskapsårets slut**Koncernen**

I februari 2023 erhölls ytterligare finansiering om 30 MEUR från en ny kanadensisk investerare, Healthcare of Ontario Pension Plan (HOOPP). I februari 2023 öppnade även Kry en ny fysisk vårdcentral i Höör i Skåne. Vårdcentralen har redan över 2500 listade patienter samt 60 gravida kvinnor inskrivna på mödravårdscentralen.

I april 2023, konverterades den första vårdcentralen inom Cityläkarna till en Kry vårdenhet - Kry Nybro. Fusionen mellan det förvärvade sjukvårdsbolaget TryggaKliniken i Bromölla AB och moderbolaget Kry Primärvård AB genomfördes 1 juni 2023. I juni omprofilerades den förvärvade vårdcentralen TryggaKliniken till Kry Årup.

Kry har även 2023 fortsatt arbetet med att skapa lönsamhet. Ytterligare besparingar har därför genomförts, då inom stödfunktionen för produkt- och teknikutveckling. Bolaget fortsätter att fokusera på kärnverksamheten, sjukvården.

Moderbolaget

I februari 2023 erhölls ytterligare finansiering på 30 miljoner euro från en ny kanadensisk investerare, Healthcare of Ontario Pension Plan (HOOPP).

2023072704901

Styrelsen och verkställande direktören försäkrar att koncernredovisningen har upprättats i enlighet med internationella redovisningsstandarder IFRS sådana de antagits av EU och ger en rättvisande bild av koncernens ställning och resultat. Årsredovisningen har upprättats i enlighet med god redovisningssed och ger en rättvisande bild av moderbolagets ställning och resultat.

Förvaltningsberättelsen för koncernen och moderbolaget ger en rättvisande översikt över utvecklingen av koncernens och moderbolagets verksamhet, ställning och resultat samt beskriver väsentliga risker och osäkerhetsfaktorer som moderbolaget och de företag som ingår i koncernen står inför.

Styrelsen och verkställande direktören avger även Kry International ABs hållbarhetsrapport för 2022. Hållbarhetsrapporten beskriver koncernens arbete utifrån ekonomiska, miljömässiga och sociala aspekter. Rapporten är upprättad i enlighet med årsredovisningslagen. Moderbolagets och koncernens resultaträkningar och balansräkningar är föremål för fastställande på årsstämman den 28:e juni 2023.

Stockholm, den dag som framgår av vår underskrift.

DocuSigned by:


E0AB056CB47F426...
Rikard Lindström
Styrelseordförande

DocuSigned by:

DFEF657094F940B...
Fredrik Cassel
Styrelseledamot

DocuSigned by:

74D6380C8FA5481...
Johannes Schildt
Verkställande direktör

DocuSigned by:

3E9ADB9CE5D1453...
Fredrik Jung Abbou
Styrelseledamot

DocuSigned by:

E45AC6BB9A30402...
Avid Larizadeh Duggan
Styrelseledamot

DocuSigned by:

C7DCD1C4886D48F...
Martin Mignot
Styrelseledamot

Vår revisionsberättelse har lämnats
Stockholm, den dag som framgår av vår underskrift
Öhrlings PricewaterhouseCoopers AB

DocuSigned by:

DBA98680F0A24DB...
Patrik Adolfson
Auktoriserad revisor

kry livi

2023072704903

Certificate Of Completion

Envelope Id: 61B4CDFF79AB40FB9E5ADC11ECF37180
Subject: Signing Request: Annual Report 2022, Kry International AB
Source Envelope:
Document Pages: 259 Signatures: 8
Certificate Pages: 8 Initials: 0
AutoNav: Enabled
Envelopeld Stamping: Enabled
Time Zone: (UTC+01:00) Amsterdam, Berlin, Bern, Rome, Stockholm, Vienna

Status: Completed

Envelope Originator:
Sabina Levander
Torsgatan 21
Stockholm, Stockholms län 113 21
sabina.levander@kry.se
IP Address: 78.79.169.64

Record Tracking

Status: Original Holder: Sabina Levander
6/28/2023 2:06:46 PM sabina.levander@kry.se

Location: DocuSign

Signer Events

Avid Larizadeh Duggan
avid_LarizadehDuggan@otpp.com
SeniorManaging Director
Security Level: Email, Account Authentication
(None), Digital Certificate

Signature

DocuSigned by:
Avid Larizadeh Duggan
E454C6BB9A30402
Signature Adoption: Pre-selected Style
Using IP Address: 52.138.15.145

Timestamp

Sent: 6/28/2023 3:27:46 PM
Resent: 6/29/2023 8:48:07 AM
Viewed: 6/29/2023 9:30:54 AM
Signed: 6/29/2023 9:31:38 AM

Signature Provider Details:

Signature Type: DocuSign Protect & Sign (Client
ID: dde5e85d-4085-40b6-8785-da3ccd16d81e)
Signature Provider Location: https://ps-ws.dsf.docusi
Signature Issuer: DocuSign Cloud Signing CA - gn.net/ds-server/s/noauth/psm/tsp/sign/psm-docusig
SI1 n/2PSIGAES/SERVID02

Authentication Details

Identity Verification Details:
Workflow ID: 6b2d3c20-6e49-4c91-b1d1-5bd580d827b6
Workflow Name: DocuSign ID Verification for EU Advanced
Workflow Description: The recipient will need to identify themselves with a valid government ID.
Identification Method: Government Issued Id Document
Type of Document: Passport
Identification Level: ID Only
Transaction Unique ID: b1b94d47-dce9-50e6-9444-3ce66b06b1d1
Country or Region of ID: GB
Result: Failed
Performed: 6/29/2023 12:33:17 AM

Identity Verification Details:
Workflow ID: 6b2d3c20-6e49-4c91-b1d1-5bd580d827b6
Workflow Name: DocuSign ID Verification for EU Advanced
Workflow Description: The recipient will need to identify themselves with a valid government ID.
Identification Method: Government Issued Id Document
Type of Document: Passport
Identification Level: ID Only
Transaction Unique ID: b1b94d47-dce9-50e6-9444-3ce66b06b1d1
Country or Region of ID: GB
Result: Failed
Performed: 6/29/2023 12:35:05 AM

Identity Verification Details:
Workflow ID: 6b2d3c20-6e49-4c91-b1d1-5bd580d827b6
Workflow Name: DocuSign ID Verification for EU Advanced
Workflow Description: The recipient will need to identify themselves with a valid government ID.
Identification Method: Government Issued Id Document
Type of Document: Photo ID
Identification Level: ID Only
Transaction Unique ID: b086f787-bc27-5dd1-9650-c12362efc122
Country or Region of ID: GB
Result: Passed
Performed: 6/29/2023 9:30:18 AM

2023072704904

Signer Events

Signature

Timestamp


Identity Verification Details:

Workflow ID: 6b2d3c20-6e49-4c91-b1d1-5bd580d827b6
Workflow Name: DocuSign ID Verification for EU Advanced
Workflow Description: The recipient will need to identify themselves with a valid government ID.
Identification Method: ReAuthentication
Reauthentication Method: SMS
Phone number: +44 7766 666744
Identification Level: ID Only
Transaction Unique ID: b086f787-bc27-5dd1-9650-c12362efc122
Result: Passed
Performed: 6/29/2023 9:33:00 AM

Electronic Record and Signature Disclosure:

Accepted: 6/29/2023 9:30:54 AM
ID: 35c9525e-49fc-4c54-9415-9cf46ab496f6

Fredrik Cassel
fredrik@creandum.com
Mr



Sent: 6/28/2023 3:27:47 PM
Viewed: 6/28/2023 7:24:47 PM
Signed: 6/28/2023 7:27:52 PM

Ad Lucem Invest AB

Security Level: Email, Account Authentication (None), Digital Certificate

Signature Adoption: Drawn on Device
Using IP Address: 90.230.169.65

Signature Provider Details:

Signature Type: DocuSign Protect & Sign (Client ID: dde5e85d-4085-40b6-8785-da3ccd16d81e)
Signature Provider Location: https://ps-ws.dsf.docuSign.net/ds-server/s/noauth/psm/tsp/sign/psm-docusign/2PSIGAES/SERVID02
Signature Issuer: DocuSign Cloud Signing CA - SI1

Authentication Details


Identity Verification Details:

Workflow ID: 6b2d3c20-6e49-4c91-b1d1-5bd580d827b6
Workflow Name: DocuSign ID Verification for EU Advanced
Workflow Description: The recipient will need to identify themselves with a valid government ID.
Identification Method: Electronic ID
Type of Electronic ID: BankID Sweden
Transaction Unique ID: 2698ef7a-4ad5-5f6c-92c9-49cd76e62372
Country or Region of ID: SE
Result: Passed
Performed: 6/28/2023 7:24:26 PM

Electronic Record and Signature Disclosure:

Accepted: 12/21/2022 12:07:02 PM
ID: a754b865-462d-4af2-b122-8800489cfe2f

Fredrik Jung-Abbou
fredrik@kry.se



Sent: 6/28/2023 3:27:47 PM
Viewed: 6/28/2023 3:30:40 PM
Signed: 6/28/2023 3:30:59 PM

Security Level: Email, Account Authentication (None), Digital Certificate

Signature Provider Details:

Signature Type: DocuSign Protect & Sign (Client ID: dde5e85d-4085-40b6-8785-da3ccd16d81e)
Signature Provider Location: https://ps-ws.dsf.docuSign.net/ds-server/s/noauth/psm/tsp/sign/psm-docusign/2PSIGAES/SERVID02
Signature Issuer: DocuSign Cloud Signing CA - SI1

Signature Adoption: Drawn on Device
Using IP Address: 83.185.40.75

Authentication Details

Identity Verification Details:

Workflow ID: 6b2d3c20-6e49-4c91-b1d1-5bd580d827b6
Workflow Name: DocuSign ID Verification for EU Advanced
Workflow Description: The recipient will need to identify themselves with a valid government ID.
Identification Method: Electronic ID
Type of Electronic ID: BankID Sweden
Transaction Unique ID: 3cef62f6-c267-523d-9469-fa8e779a3b73
Country or Region of ID: SE
Result: Passed
Performed: 6/28/2023 3:30:23 PM

Electronic Record and Signature Disclosure:

Accepted: 6/28/2023 3:30:40 PM
ID: 7ad173bf-6c69-4a92-b8fa-78b10d518408

2023072704905

Signer Events


Johannes Schildt
Johannes@kry.se
CEO

Security Level: Email, Account Authentication (None), Digital Certificate

Signature Provider Details:

Signature Type: DocuSign Protect & Sign (Client ID: dde5e85d-4085-40b6-8785-da3ccd16d81e)
Signature Issuer: DocuSign Cloud Signing CA - SI1

Signature



Signature Adoption: Drawn on Device
Using IP Address: 83.185.41.8

Timestamp

Sent: 6/28/2023 3:27:48 PM
Viewed: 6/28/2023 7:47:14 PM
Signed: 6/28/2023 7:48:27 PM

Authentication Details

Identity Verification Details:

Workflow ID: 6b2d3c20-6e49-4c91-b1d1-5bd580d827b6
Workflow Name: DocuSign ID Verification for EU Advanced
Workflow Description: The recipient will need to identify themselves with a valid government ID.
Identification Method: Electronic ID
Type of Electronic ID: BankID Sweden
Transaction Unique ID: e8a93c94-e9e5-53df-929c-9256260bc612
Country or Region of ID: SE
Result: Passed
Performed: 6/28/2023 7:46:55 PM

Electronic Record and Signature Disclosure:

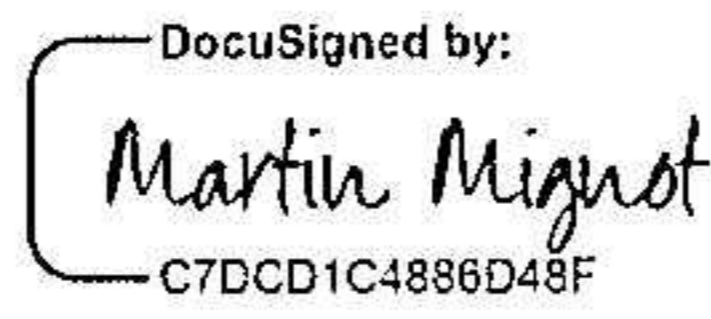
Accepted: 6/28/2023 7:47:14 PM
ID: 6427dc69-0059-4a98-b6ae-f5c0ac6bbc90

Martin Mignot
Martin@indexventures.com

Security Level: Email, Account Authentication (None), Digital Certificate

Signature Provider Details:

Signature Type: DocuSign Protect & Sign (Client ID: dde5e85d-4085-40b6-8785-da3ccd16d81e)
Signature Issuer: DocuSign Cloud Signing CA - SI1



Signature Adoption: Pre-selected Style
Using IP Address: 166.198.251.93

Sent: 6/28/2023 3:27:48 PM
Viewed: 6/29/2023 2:36:33 AM
Signed: 6/29/2023 3:03:25 AM

Authentication Details

Identity Verification Details:

Workflow ID: 6b2d3c20-6e49-4c91-b1d1-5bd580d827b6
Workflow Name: DocuSign ID Verification for EU Advanced
Workflow Description: The recipient will need to identify themselves with a valid government ID.
Identification Method: Government Issued Id Document
Type of Document: Passport
Identification Level: ID Only
Transaction Unique ID: 5ddbbecca-232f-5271-aac2-76dbf4eefa7b
Country or Region of ID: GB
Result: Passed
Performed: 6/29/2023 2:30:59 AM

Identity Verification Details:

Workflow ID: 6b2d3c20-6e49-4c91-b1d1-5bd580d827b6
Workflow Name: DocuSign ID Verification for EU Advanced
Workflow Description: The recipient will need to identify themselves with a valid government ID.
Identification Method: ReAuthentication
Reauthentication Method: SMS
Phone number: +44 7789 431026
Identification Level: ID Only
Transaction Unique ID: 5ddbbecca-232f-5271-aac2-76dbf4eefa7b
Result: Passed
Performed: 6/29/2023 3:02:51 AM

Electronic Record and Signature Disclosure:

Accepted: 6/29/2023 2:36:33 AM
ID: 7035bed0-e221-41d7-9e76-82ef84301fb6

2023072704906

Signer Events

Rikard Lindström
rikard@kry.se
Security Level: Email, Account Authentication (None), Digital Certificate

Signature Provider Details:

Signature Type: DocuSign Protect & Sign (Client ID: dde5e85d-4085-40b6-8785-da3ccd16d81e)
Signature Issuer: DocuSign Cloud Signing CA - SI1

Signature

DocuSigned by:
Rikard Lindström
E0AB056C847F426

Signature Adoption: Pre-selected Style
Using IP Address: 88.129.72.58

Signature Provider Location: <https://ps-ws.dsf.docusign.net/ds-server/s/noauth/psm/tsp/sign/psm-docusign/2PSIGAES/SERVID02>

Timestamp

Sent: 6/28/2023 3:27:49 PM
Viewed: 6/28/2023 5:19:22 PM
Signed: 6/28/2023 5:20:33 PM

Authentication Details

Identity Verification Details:
Workflow ID: 6b2d3c20-6e49-4c91-b1d1-5bd580d827b6
Workflow Name: DocuSign ID Verification for EU Advanced
Workflow Description: The recipient will need to identify themselves with a valid government ID.
Identification Method: Electronic ID
Type of Electronic ID: BankID Sweden
Transaction Unique ID: bbbd6e86-8673-5555-b8f8-c30c5bc61a45
Country or Region of ID: SE
Result: Passed
Performed: 6/28/2023 5:18:56 PM

Electronic Record and Signature Disclosure:

Accepted: 6/28/2023 5:19:22 PM
ID: 47d0b652-2ad6-4219-9042-54bcb8e1b05c

Leif Patrik Adolfsson
patrik.adolfson@pwc.com
Security Level: Email, Account Authentication (None), Digital Certificate

Signature Provider Details:

Signature Type: DocuSign Protect & Sign (Client ID: dde5e85d-4085-40b6-8785-da3ccd16d81e)
Signature Issuer: DocuSign Cloud Signing CA - SI1

DocuSigned by:
Leif Patrik Adolfsson
DBA98680F0A24DB..

Signature Adoption: Drawn on Device
Using IP Address: 84.17.219.58

Signature Provider Location: <https://ps-ws.dsf.docusign.net/ds-server/s/noauth/psm/tsp/sign/psm-docusign/2PSIGAES/SERVID02>

Sent: 6/29/2023 9:31:44 AM
Resent: 6/29/2023 12:24:07 PM
Viewed: 6/29/2023 12:25:37 PM
Signed: 6/29/2023 12:27:14 PM

Authentication Details

Identity Verification Details:
Workflow ID: 6b2d3c20-6e49-4c91-b1d1-5bd580d827b6
Workflow Name: DocuSign ID Verification for EU Advanced
Workflow Description: The recipient will need to identify themselves with a valid government ID.
Identification Method: Electronic ID
Type of Electronic ID: BankID Sweden
Transaction Unique ID: e13c2165-9b26-59c8-8119-3e809da7e39f
Country or Region of ID: SE
Result: Passed
Performed: 6/29/2023 12:25:15 PM

Electronic Record and Signature Disclosure:

Accepted: 6/29/2023 12:25:37 PM
ID: 2be7d76d-5243-4211-bfe5-f79b3d84f1c8

In Person Signer Events

Signature

Timestamp

Editor Delivery Events

Status

Timestamp

Agent Delivery Events

Status

Timestamp

Intermediary Delivery Events

Status

Timestamp

Certified Delivery Events

Status

Timestamp

Carbon Copy Events

Status

Timestamp

2023072704907

Carbon Copy Events

Claes Ruth
claes.ruth@kry.se
CFO

Security Level: Email, Account Authentication
(None)

Electronic Record and Signature Disclosure:
Not Offered via DocuSign

Elisabeth Croce
elisabeth.croce@kry.se

Security Level: Email, Account Authentication
(None)

Electronic Record and Signature Disclosure:
Accepted: 5/30/2023 3:56:45 PM
ID: 6593a465-056f-4891-8157-68f272177134

Sonia Jonsson Panaifo
sonia@kry.se

Security Level: Email, Account Authentication
(None)

Electronic Record and Signature Disclosure:
Not Offered via DocuSign

Witness Events

Notary Events

Envelope Summary Events

Envelope Sent
Envelope Updated
Certified Delivered
Signing Complete
Completed

Payment Events

Electronic Record and Signature Disclosure

Status

COPIED

COPIED

COPIED

Signature

Signature

Status

Hashed/Encrypted
Security Checked
Security Checked
Security Checked
Security Checked

Status

Timestamp

Sent: 6/28/2023 3:27:49 PM

Sent: 6/28/2023 3:27:50 PM
Viewed: 6/28/2023 5:16:33 PM

Sent: 6/28/2023 3:27:50 PM
Viewed: 6/29/2023 9:37:11 AM

Timestamp

Timestamp

Timestamps

6/28/2023 3:27:51 PM
6/29/2023 10:12:34 AM
6/29/2023 12:25:37 PM
6/29/2023 12:27:14 PM
6/29/2023 12:27:18 PM

Timestamps

2023072704908

ELECTRONIC RECORD AND SIGNATURE DISCLOSURE

From time to time, KRY (we, us or Company) may be required by law to provide to you certain written notices or disclosures. Described below are the terms and conditions for providing to you such notices and disclosures electronically through the DocuSign system. Please read the information below carefully and thoroughly, and if you can access this information electronically to your satisfaction and agree to this Electronic Record and Signature Disclosure (ERSD), please confirm your agreement by selecting the check-box next to 'I agree to use electronic records and signatures' before clicking 'CONTINUE' within the DocuSign system.

Getting paper copies

At any time, you may request from us a paper copy of any record provided or made available electronically to you by us. You will have the ability to download and print documents we send to you through the DocuSign system during and immediately after the signing session and, if you elect to create a DocuSign account, you may access the documents for a limited period of time (usually 30 days) after such documents are first sent to you. After such time, if you wish for us to send you paper copies of any such documents from our office to you, you will be charged a \$0.00 per-page fee. You may request delivery of such paper copies from us by following the procedure described below.

Withdrawing your consent

If you decide to receive notices and disclosures from us electronically, you may at any time change your mind and tell us that thereafter you want to receive required notices and disclosures only in paper format. How you must inform us of your decision to receive future notices and disclosure in paper format and withdraw your consent to receive notices and disclosures electronically is described below.

Consequences of changing your mind

If you elect to receive required notices and disclosures only in paper format, it will slow the speed at which we can complete certain steps in transactions with you and delivering services to you because we will need first to send the required notices or disclosures to you in paper format, and then wait until we receive back from you your acknowledgment of your receipt of such paper notices or disclosures. Further, you will no longer be able to use the DocuSign system to receive required notices and consents electronically from us or to sign electronically documents from us.

All notices and disclosures will be sent to you electronically

Unless you tell us otherwise in accordance with the procedures described herein, we will provide electronically to you through the DocuSign system all required notices, disclosures, authorizations, acknowledgements, and other documents that are required to be provided or made available to you during the course of our relationship with you. To reduce the chance of you inadvertently not receiving any notice or disclosure, we prefer to provide all of the required notices and disclosures to you by the same method and to the same address that you have given us. Thus, you can receive all the disclosures and notices electronically or in paper format through the paper mail delivery system. If you do not agree with this process, please let us know as described below. Please also see the paragraph immediately above that describes the consequences of your electing not to receive delivery of the notices and disclosures electronically from us.

How to contact KRY:

You may contact us to let us know of your changes as to how we may contact you electronically, to request paper copies of certain information from us, and to withdraw your prior consent to receive notices and disclosures electronically as follows:

To contact us by email send messages to: sandra.kjellberg@kry.se

To advise KRY of your new email address

To let us know of a change in your email address where we should send notices and disclosures electronically to you, you must send an email message to us at sandra.kjellberg@kry.se and in the body of such request you must state: your previous email address, your new email address. We do not require any other information from you to change your email address.

If you created a DocuSign account, you may update it with your new email address through your account preferences.

To request paper copies from KRY

To request delivery from us of paper copies of the notices and disclosures previously provided by us to you electronically, you must send us an email to sandra.kjellberg@kry.se and in the body of such request you must state your email address, full name, mailing address, and telephone number. We will bill you for any fees at that time, if any.

To withdraw your consent with KRY

To inform us that you no longer wish to receive future notices and disclosures in electronic format you may:

- i. decline to sign a document from within your signing session, and on the subsequent page, select the check-box indicating you wish to withdraw your consent, or you may;
- ii. send us an email to sandra.kjellberg@kry.se and in the body of such request you must state your email, full name, mailing address, and telephone number. We do not need any other information from you to withdraw consent.. The consequences of your withdrawing consent for online documents will be that transactions may take a longer time to process..

Required hardware and software

The minimum system requirements for using the DocuSign system may change over time. The current system requirements are found here: <https://support.docusign.com/guides/signer-guide-signing-system-requirements>.

Acknowledging your access and consent to receive and sign documents electronically

To confirm to us that you can access this information electronically, which will be similar to other electronic notices and disclosures that we will provide to you, please confirm that you have read this ERSD, and (i) that you are able to print on paper or electronically save this ERSD for your future reference and access; or (ii) that you are able to email this ERSD to an email address where you will be able to print on paper or save it for your future reference and access. Further, if you consent to receiving notices and disclosures exclusively in electronic format as described herein, then select the check-box next to 'I agree to use electronic records and signatures' before clicking 'CONTINUE' within the DocuSign system.

By selecting the check-box next to 'I agree to use electronic records and signatures', you confirm that:

- You can access and read this Electronic Record and Signature Disclosure; and
- You can print on paper this Electronic Record and Signature Disclosure, or save or send this Electronic Record and Disclosure to a location where you can print it, for future reference and access; and
- Until or unless you notify KRY as described above, you consent to receive exclusively through electronic means all notices, disclosures, authorizations, acknowledgements, and other documents that are required to be provided or made available to you by KRY during the course of your relationship with KRY.

Revisionsberättelse

Till bolagsstämman i KRY International AB, org.nr 556967-0820

Rapport om årsredovisningen och koncernredovisningen

Uttalanden

Vi har utfört en revision av årsredovisningen och koncernredovisningen för KRY International AB för år 2022.

Enligt vår uppfattning har årsredovisningen upprättats i enlighet med årsredovisningslagen och ger en i alla väsentliga avseenden rättvisande bild av moderbolagets finansiella ställning per den 31 december 2022 och av dess finansiella resultat och kassaflöde för året enligt årsredovisningslagen. Koncernredovisningen har upprättats i enlighet med årsredovisningslagen och ger en i alla väsentliga avseenden rättvisande bild av koncernens finansiella ställning per den 31 december 2022 och av dess finansiella resultat och kassaflöde för året enligt International Financial Reporting Standards (IFRS), såsom de antagits av EU, och årsredovisningslagen. Förvaltningsberättelsen är förenlig med årsredovisningens och koncernredovisningens övriga delar.

Vi tillstyrker därför att bolagsstämman fastställer resultaträkningen och balansräkningen för moderbolaget och koncernen.

Grund för uttalanden

Vi har utfört revisionen enligt International Standards on Auditing (ISA) och god revisionssed i Sverige. Vårt ansvar enligt dessa standarder beskrivs närmare i avsnittet Revisorns ansvar. Vi är oberoende i förhållande till moderbolaget och koncernen enligt god revisorssed i Sverige och har i övrigt fullgjort vårt yrkesetiska ansvar enligt dessa krav.

Vi anser att de revisionsbevis vi har inhämtat är tillräckliga och ändamålsenliga som grund för våra uttalanden.

Styrelsens och verkställande direktörens ansvar

Det är styrelsen och verkställande direktören som har ansvaret för att årsredovisningen och koncernredovisningen upprättas och att de ger en rättvisande bild enligt årsredovisningslagen och, vad gäller koncernredovisningen, enligt IFRS, så som de antagits av EU, och årsredovisningslagen. Styrelsen och verkställande direktören ansvarar även för den interna kontroll som de bedömer är nödvändig för att upprätta en årsredovisning och koncernredovisning som inte innehåller några väsentliga felaktigheter, vare sig dessa beror på oegentligheter eller misstag.

Vid upprättandet av årsredovisningen och koncernredovisningen ansvarar styrelsen och verkställande direktören för bedömningen av bolagets och koncernens förmåga att fortsätta verksamheten. De upplyser, när så är tillämpligt, om förhållanden som kan påverka förmågan att fortsätta verksamheten och att använda antagandet om fortsatt drift. Antagandet om fortsatt drift tillämpas dock inte om styrelsen och verkställande direktören avser att likvidera bolaget, upphöra med verksamheten eller inte har något realistiskt alternativ till att göra något av detta.

Revisorns ansvar

Våra mål är att uppnå en rimlig grad av säkerhet om huruvida årsredovisningen och koncernredovisningen som helhet inte innehåller några väsentliga felaktigheter, vare sig dessa beror på oegentligheter eller misstag, och att lämna en revisionsberättelse som innehåller våra uttalanden. Rimlig säkerhet är en hög grad av säkerhet, men är ingen garanti för att en revision som utförs enligt ISA och god revisionssed i Sverige alltid kommer att upptäcka en väsentlig felaktighet om en sådan finns. Felaktigheter kan uppstå på grund av oegentligheter eller misstag och anses vara väsentliga om de enskilt eller tillsammans rimligen kan förväntas påverka de ekonomiska beslut som användare fattar med grund i årsredovisningen och koncernredovisningen.

En ytterligare beskrivning av vårt ansvar för revisionen av årsredovisningen och koncernredovisningen finns på Revisorsinspektionens webbplats: www.revisorsinspektionen.se/revisornsansvar. Denna beskrivning är en del av revisionsberättelsen.

2023072704911

Rapport om andra krav enligt lagar och andra författningar

Uttalanden

Utöver vår revision av årsredovisningen och koncernredovisningen har vi även utfört en revision av styrelsens och verkställande direktörens förvaltning för KRY International AB för år 2022 samt av förslaget till dispositioner beträffande bolagets vinst eller förlust.

Vi tillstyrker att bolagsstämman behandlar förlusten enligt förslaget i förvaltningsberättelsen och beviljar styrelsens ledamöter och verkställande direktören ansvarsfrihet för räkenskapsåret.

Grund för uttalanden

Vi har utfört revisionen enligt god revisionssed i Sverige. Vårt ansvar enligt denna beskrivs närmare i avsnittet Revisorns ansvar. Vi är oberoende i förhållande till moderbolaget och koncernen enligt god revisorssed i Sverige och har i övrigt fullgjort vårt yrkesetiska ansvar enligt dessa krav.

Vi anser att de revisionsbevis vi har inhämtat är tillräckliga och ändamålsenliga som grund för våra uttalanden.

Styrelsens och verkställande direktörens ansvar

Det är styrelsen som har ansvaret för förslaget till dispositioner beträffande bolagets vinst eller förlust. Vid förslag till utdelning innefattar detta bland annat en bedömning av om utdelningen är försvarlig med hänsyn till de krav som bolagets och koncernens verksamhetsart, omfattning och risker ställer på storleken av moderbolagets och koncernens egna kapital, konsolideringsbehov, likviditet och ställning i övrigt.

Styrelsen ansvarar för bolagets organisation och förvaltningen av bolagets angelägenheter. Detta innefattar bland annat att fortlöpande bedöma bolagets och koncernens ekonomiska situation, och att tillse att bolagets organisation är utformad så att bokföringen, medelsförvaltningen och bolagets ekonomiska angelägenheter i övrigt kontrolleras på ett betryggande sätt. Den verkställande direktören ska sköta den löpande förvaltningen enligt styrelsens riktlinjer och anvisningar och bland annat vidta de åtgärder som är nödvändiga för att bolagets bokföring ska fullgöras i överensstämmelse med lag och för att medelsförvaltningen ska skötas på ett betryggande sätt.

Revisorns ansvar

Vårt mål beträffande revisionen av förvaltningen, och därmed vårt uttalande om ansvarsfrihet, är att inhämta revisionsbevis för att med en rimlig grad av säkerhet kunna bedöma om någon styrelseledamot eller verkställande direktören i något väsentligt avseende:

- företagit någon åtgärd eller gjort sig skyldig till någon försummelse som kan föranleda ersättningsskyldighet mot bolaget, eller
- på något annat sätt handlat i strid med aktiebolagslagen, årsredovisningslagen eller bolagsordningen.

Vårt mål beträffande revisionen av förslaget till dispositioner av bolagets vinst eller förlust, och därmed vårt uttalande om detta, är att med rimlig grad av säkerhet bedöma om förslaget är förenligt med aktiebolagslagen.

Rimlig säkerhet är en hög grad av säkerhet, men ingen garanti för att en revision som utförs enligt god revisionssed i Sverige alltid kommer att upptäcka åtgärder eller försummelser som kan föranleda ersättningsskyldighet mot bolaget, eller att ett förslag till dispositioner av bolagets vinst eller förlust inte är förenligt med aktiebolagslagen.

En ytterligare beskrivning av vårt ansvar för revisionen av förvaltningen finns på Revisorsinspektionens webbplats: www.revisorsinspektionen.se/revisornsansvar. Denna beskrivning är en del av revisionsberättelsen.

Anmärkning

Utan att det påverkar våra uttalanden vill vi anmärka på att avdragen skatt, sociala avgifter samt mervärdesskatt vid flera tillfällen inte betalats i rätt tid.



Stockholm den dag som framgår av vår elektroniska signatur

Öhrlings PricewaterhouseCoopers AB

2023072704913

Patrik Adolfson
Auktoriserad revisor

Deltagare

ÖHRLINGS PRICEWATERHOUSECOOPERS AB 556029-6740 Sverige

Signerat med Svenskt BankID

2023-06-29 13:19:26 UTC

Namn returnerat från Svenskt BankID: Leif Patrik Adolfsson

Datum

Patrik Adolfson

Auktoriserad revisor

Leveranskanal: E-post

2023072704914