

Scandstick AB

556288-6985

Säte: Höganäs

2023080902914


ÅRSREDOVISNING

Styrelsen och verkställande direktören för Scandstick AB får härmed avge årsredovisning och koncernredovisning för räkenskapsåret 2022-01-01--2022-12-31.

Årsredovisningen omfattar	Sid
- förvaltningsberättelse	2 - 3
- koncernens resultaträkning	4
- koncernens balansräkning	5- 6
- koncernens kassaflödesanalys	7
- resultaträkning	8
- balansräkning	9 - 10
- kassaflödesanalys	11
- noter	12 - 25

Undertecknad styrelseledamot i Scandstick AB intygar, att resultaträkningen och balansräkningen i årsredovisningen har fastställts på årsstämma den 2023-06-30 . Stämman beslöt tillika godkänna styrelsens förslag till vinstdisposition. Jag intygar också att innehållet i årsredovisningen och revisionsberättelsen stämmer överens med originalen.

Höganäs 2023-06-30



Tommi Heinonen

Scandstick AB

556288-6985

FÖRVALTNINGSBERÄTTELSE

Information om verksamheten

Scandstick är ett internationellt verksamt bolag inom tillverkning och försäljning av självhäftande material för etikettindustrin med huvudkontor i Höganäs. Verksamhet bedrivs med produktionsanläggningar i Höganäs, Sverige, Aalst, Belgien, Celje, Slovenien och Brwinów, Polen.

Verksamheten och väsentliga händelser under året samt resultat och ställning

Koncernen

Verksamheten bedrivs i de fyra produktionsanläggningarna i Sverige, Belgien, Slovenien och Polen. Vi bedömer att verksamheten i dotterbolagen kommer att öka och bidra till en breddning av sortiment och kapacitet.

Verksamheten i moderbolaget Scandstick AB

Verksamheten i bolaget är väl etablerad och har en god marknadsposition med hög teknisk produktionskapacitet. Vi har under det gångna året kunnat öka volymerna och vi har nått en bra balans i marknad och produktion.

Verksamheten har en stark grund för att innevarande år kunna ge ett positivt resultat och kassaflöde.

Bolagets omsättning uppgår till 1 242 (975) Mkr med ett rörelseresultat om 70,4 (66,8) Mkr. Investeringar i materiella anläggningstillgångar uppgick till 14,3 (6,7) Mkr.

Nedanstående tabell redovisar bolagets utveckling under de senaste fyra räkenskapsåren (Mkr):

	2022	2021	2020	2019
Omsättning	1 242	975	794	774
Rörelseresultat	70	67	42	21
Resultat efter finansiella poster	70	66	40	19
Justerat eget kapital	140	138	85	52
Soliditet	31%	33%	27%	17%
Investeringar i materiella anläggningstillgångar	14	7	21	23
Medelantal anställda	76	72	72	71

Scandstick AB
556288-6985

2023080902916

Framtidsutsikter

Bolagets ledning bedömer att den positiva utvecklingen kommer att fortsätta och att det finns goda förutsättningar att ytterligare öka volym, vilket skall leda till ett förbättrat positivt resultat.

Miljöpåverkan

Bolaget bedriver anmälningspliktig verksamhet enligt Miljöbalken.
Den anmälningspliktiga verksamheten avser tillverkning av lim och råmaterial till etikettindustrin.
Den främsta miljöpåverkan från produktionen sker genom uppkomsten av avfall, mindre utsläpp till luft samt energianvändning.
Bolaget bedriver ett systematiskt arbete för att minimera miljöpåverkan.

Förslag till vinstdisposition

Styrelsen föreslår att de vinstmedel som står till årsstämman förfogande (kronor):

Balanserat resultat	24 055 174,32
Årets resultat	39 725 381,81
	<u>63 780 556,13</u>

disponeras enligt följande:

I ny räkning balanseras	63 780 556,13
	<u>63 780 556,13</u>

Scandstick AB
556288-6985

2023080902917

	Not	2022-01-01 2022-12-31	2021-01-01 2021-12-31
KONCERNENS RESULTATRÄKNING			
Kkr			
Nettoomsättning	1	1 245 777	975 195
Rörelsens kostnader			
Råvaror och förnödenheter		-917 825	-695 045
Övriga externa kostnader		-169 476	-125 147
Personalkostnader	2	-73 869	-64 495
Av- och nedskrivningar av materiella anläggningstillgångar		-17 878	-18 694
		<u>-1 179 048</u>	<u>-903 381</u>
Rörelseresultat		66 729	71 814
Resultat från finansiella investeringar			
Ränteintäkter och liknande resultatposter	3	708	737
Räntekostnader och liknande resultatposter	4	-4 277	-4 414
		<u>-3 569</u>	<u>-3 677</u>
Resultat före skatt		63 160	68 137
Aktuell skatt		-11 163	-11 304
Uppskjuten skatt		-3 973	-2 313
		<u>-15 136</u>	<u>-13 617</u>
Årets resultat		<u>48 024</u>	<u>54 520</u>

Scandstick AB
556288-6985

2023080902918

	Not	<u>2022-12-31</u>	<u>2021-12-31</u>
KONCERNENS BALANSRÄKNING			
Kkr			
TILLGÅNGAR			
Anläggningstillgångar			
<u>Materiella anläggningstillgångar</u>			
Byggnader och mark	6	103 991	92 644
Maskiner och andra tekniska anläggningar	8	54 654	50 267
Inventarier, verktyg och installationer	9	5 297	6 239
Pågående nyanläggningar och förskott avseende materiella anläggningstillgångar	10	<u>3 112</u>	<u>20 695</u>
		167 054	169 845
<u>Finansiella anläggningstillgångar</u>			
Uppskjuten skattefordran		205	205
Andra långfristiga fordringar		<u>5</u>	<u>5</u>
		210	210
Summa anläggningstillgångar		167 264	170 055
Omsättningstillgångar			
<u>Varulager m.m.</u>			
12			
Råvaror och förnödenheter		80 526	35 938
Varor under tillverkning		27 102	9 828
Färdiga varor		29 369	5 178
Förskott till leverantörer		<u>364</u>	<u>0</u>
		137 361	50 944
<u>Kortfristiga fordringar</u>			
Kundfordringar		130 600	197 888
Fordringar hos koncernföretag		0	23 543
Övriga fordringar		13 672	11 584
Förutbetalda kostnader och upplupna intäkter	13	<u>9 224</u>	<u>8 181</u>
		153 496	241 196
<u>Kassa och bank</u>		<u>43 100</u>	<u>13 345</u>
Summa omsättningstillgångar		333 957	305 485
SUMMA TILLGÅNGAR		<u><u>501 221</u></u>	<u><u>475 540</u></u>

Scandstick AB
556288-6985

2023080902919

	Not	<u>2022-12-31</u>	<u>2021-12-31</u>
KONCERNENS BALANSRÄKNING			
Kkr			
EGET KAPITAL OCH SKULDER			
Eget kapital	14		
Aktiekapital		2 154	2 154
Övrigt tillskjutet kapital		85 190	83 712
Årets resultat		48 024	54 520
Summa eget kapital		<u>135 368</u>	<u>140 386</u>
Avsättningar			
Avsättning för skatter	16	<u>19 605</u>	<u>15 632</u>
Summa avsättningar		19 605	15 632
Långfristiga skulder	17		
Checkräkningsskuld		0	16 317
Fakturabelåningsskuld		54 645	69 441
Skulder till kreditinstitut		<u>40 872</u>	<u>47 639</u>
Summa långfristiga skulder		95 517	133 397
Kortfristiga skulder			
Skulder till kreditinstitut	17	6 678	9 794
Förskott från kunder		2 514	606
Leverantörsskulder		200 289	140 694
Skatteskulder		11 883	10 587
Övriga skulder		2 310	1 498
Upplupna kostnader och förutbetalda intäkter	18	<u>27 057</u>	<u>22 946</u>
Summa kortfristiga skulder		250 731	186 125
SUMMA EGET KAPITAL OCH SKULDER		<u><u>501 221</u></u>	<u><u>475 540</u></u>

	2022-01-01 2022-12-31	2021-01-01 2021-12-31
KONCERNENS KASSAFLÖDESANALYS		
Kkr		
Den löpande verksamheten		
Resultat efter finansiella poster	63 160	68 137
Resultat vid försäljning av materiella anläggningstillgångar	-51	0
Avskrivningar av materiella anläggningstillgångar	17 878	18 694
	<u>80 987</u>	<u>86 831</u>
Betald skatt	-9 867	-4 695
Kassaflöde från den löpande verksamheten före förändringar av rörelsekapital	71 120	82 136
Kassaflöde från förändringar i rörelsekapital		
Förändring av varulager	-86 417	-10 220
Förändring av kundfordringar	67 288	-75 484
Förändring av kortfristiga fordringar	20 412	-26 045
Förändring av kortfristiga skulder	66 426	21 121
Kassaflöde från den löpande verksamheten	<u>138 829</u>	<u>-8 492</u>
Investeringsverksamheten		
Förvärv av övriga materiella anläggningstillgångar	-12 405	-7 051
Pågående nyanläggningar och förskott avseende materiella anläggningstillgångar	0	-13 808
Valutadifferens materiella anläggningstillgångar	-3 592	-886
Försäljning av materiella anläggningstillgångar	903	0
Förändring av finansiella anläggningstillgångar	0	55
Kassaflöde från investeringsverksamheten	<u>-15 094</u>	<u>-21 690</u>
Finansieringsverksamheten		
Netto amortering/nyupptagna lån från kreditinstitut	-40 996	28 266
Utbetald utdelning	-53 105	0
Kassaflöde från finansieringsverksamheten	<u>-94 101</u>	<u>28 266</u>
Årets kassaflöde	29 634	-1 916
Kursdifferens	121	75
Likvida medel vid årets början	<u>13 345</u>	<u>15 186</u>
Likvida medel vid årets slut	<u>43 100</u>	<u>13 345</u>

Scandstick AB
556288-6985

2023080902921

	Not	2022-01-01 2022-12-31	2021-01-01 2021-12-31
RESULTATRÄKNING			
Kkr			
Nettoomsättning	1	1 242 024	974 624
Rörelsens kostnader			
Råvaror och förnödenheter		-917 349	-695 045
Övriga externa kostnader		-185 777	-150 882
Personalkostnader	2	-57 141	-50 298
Avskrivningar av materiella anläggningstillgångar		-11 312	-11 605
		<u>-1 171 579</u>	<u>-907 830</u>
Rörelseresultat		70 445	66 794
Resultat från finansiella investeringar			
Ränteintäkter och liknande resultatposter	3	2 805	2 610
Räntekostnader och liknande resultatposter	4	-2 795	-3 199
		<u>10</u>	<u>-589</u>
Resultat efter finansiella poster		70 455	66 205
Bokslutsdispositioner	5	<u>-20 000</u>	<u>-13 700</u>
Resultat före skatt		50 455	52 505
Skatt på årets resultat		<u>-10 730</u>	<u>-10 639</u>
Årets resultat		<u><u>39 725</u></u>	<u><u>41 866</u></u>

Scandstick AB
556288-6985

2023080902922

	Not	<u>2022-12-31</u>	<u>2021-12-31</u>
BALANSRÄKNING			
Kkr			
TILLGÅNGAR			
Anläggningstillgångar			
<u>Materiella anläggningstillgångar</u>			
Förbättringsutgifter på annans fastighet	7	5 313	5 724
Maskiner och andra tekniska anläggningar	8	43 876	40 373
Inventarier, verktyg och installationer	9	5 044	6 037
Pågående nyanläggningar och förskott avseende materiella anläggningstillgångar	10	<u>0</u>	<u>3 167</u>
		54 233	55 301
<u>Finansiella anläggningstillgångar</u>			
Andelar i koncernföretag	11	28 825	19 537
Fordringar hos koncernföretag		40 667	41 939
Uppskjuten skattefordran		<u>205</u>	<u>205</u>
		69 697	61 681
Summa anläggningstillgångar		123 930	116 982
Omsättningstillgångar			
<u>Varulager m.m.</u>			
Råvaror och förnödenheter	12	80 001	35 664
Varor under tillverkning		27 102	9 828
Färdiga varor		29 369	5 178
Förskott till leverantörer		<u>364</u>	<u>0</u>
		136 836	50 670
<u>Kortfristiga fordringar</u>			
Kundfordringar		130 209	197 595
Fordringar hos koncernföretag		1 657	23 543
Övriga fordringar		10 201	8 378
Förutbetalda kostnader och upplupna intäkter	13	<u>8 574</u>	<u>7 582</u>
		150 641	237 098
<u>Kassa och bank</u>		<u>35 503</u>	<u>11 203</u>
Summa omsättningstillgångar		322 980	298 971
SUMMA TILLGÅNGAR		<u><u>446 910</u></u>	<u><u>415 953</u></u>

Scandstick AB
556288-6985

2023080902923

	Not	<u>2022-12-31</u>	<u>2021-12-31</u>
BALANSRÄKNING			
Kkr			
EGET KAPITAL OCH SKULDER			
Eget kapital	14		
<u>Bundet eget kapital</u>			
Aktiekapital		2 154	2 154
Uppskrivningsfond		18 954	18 954
Reservfond		400	400
		<u>21 508</u>	<u>21 508</u>
<u>Fritt eget kapital</u>			
Balanserat resultat		24 055	35 294
Årets resultat		39 725	41 866
		<u>63 780</u>	<u>77 160</u>
Summa eget kapital		85 288	98 668
Obeskattade reserver	15	69 175	49 175
Långfristiga skulder	17		
Checkräkningsskuld		0	16 317
Fakturabelåningsskuld		54 645	69 441
Övriga skulder till kreditinstitut		360	2 820
Summa långfristiga skulder		<u>55 005</u>	<u>88 578</u>
Kortfristiga skulder			
Skulder till kreditinstitut	17	1 746	4 842
Förskott från kunder		2 514	606
Leverantörsskulder		195 697	136 384
Skulder till koncernföretag		0	4 803
Skatteskulder		11 363	10 274
Övriga skulder		968	866
Upplupna kostnader och förutbetalda intäkter	18	25 154	21 757
Summa kortfristiga skulder		<u>237 442</u>	<u>179 532</u>
SUMMA EGET KAPITAL OCH SKULDER		<u><u>446 910</u></u>	<u><u>415 953</u></u>

	2022-01-01 2022-12-31	2021-01-01 2021-12-31
KASSAFLÖDESANALYS		
Kkr		
Den löpande verksamheten		
Resultat efter finansiella poster	70 455	66 205
Resultat vid försäljning av materiella anläggningstillgångar	-51	0
Avskrivningar av materiella anläggningstillgångar	11 312	11 605
	<u>81 716</u>	<u>77 810</u>
Betald skatt	-9 641	-4 280
Kassaflöde från den löpande verksamheten före förändringar av rörelsekapital	72 075	73 530
Kassaflöde från förändringar i rörelsekapital		
Förändring av varulager	-86 166	-10 149
Förändring av kundfordringar	67 386	-75 416
Förändring av kortfristiga fordringar	19 071	-24 145
Förändring av kortfristiga skulder	59 917	19 457
Kassaflöde från den löpande verksamheten	<u>132 283</u>	<u>-16 723</u>
Investeringsverksamheten		
Förvärv av övriga materiella anläggningstillgångar	-14 263	-6 712
Pågående nyanläggningar och förskott avseende materiella anläggningstillgångar	3 167	-3 167
Försäljning av materiella anläggningstillgångar	903	0
Förändring av långfristiga fordringar	1 272	-502
Förvärv av andelar i koncernföretag	-9 288	0
Kassaflöde från investeringsverksamheten	<u>-18 209</u>	<u>-10 381</u>
Finansieringsverksamheten		
Netto amortering/nyupptagna lån från kreditinstitut	-36 669	24 784
Utbetald utdelning	-53 105	0
Kassaflöde från finansieringsverksamheten	<u>-89 774</u>	<u>24 784</u>
Årets kassaflöde	24 300	-2 320
Likvida medel vid årets början	11 203	13 523
Likvida medel vid årets slut	<u>35 503</u>	<u>11 203</u>

NOTER

ALLMÄNNA UPPLYSNINGAR

Samtliga belopp redovisas i kkr.

Redovisningsprinciper

Årsredovisningen har upprättats i enlighet med Årsredovisningslagen och BFNAR 2012:1 Årsredovisning och koncernredovisning (K3).

Värderingsprinciper m.m.

Tillgångar, avsättningar och skulder har värderats till anskaffningsvärden om inget annat anges nedan.

Utländsk valuta

Fordringar och skulder i utländsk valuta har värderats till balansdagens kurs. Kursvinster och förluster på fordringar och skulder av rörelsekaraktär netto redovisas bland nettoomsättning, alternativt råvaror och förnödenheter.

Intäkter

Försäljning av varor redovisas vid leverans av produkter till kunden, i enlighet med försäljningsvillkoren. Försäljningen redovisas efter avdrag för moms och rabatter. I koncernredovisningen elimineras koncernintern försäljning.

Inkomstskatter

Redovisade inkomstskatter innefattar skatt som skall betalas eller erhållas avseende aktuellt år, justeringar avseende tidigare års aktuella skatt samt förändringar i uppskjuten skatt. Värdering av samtliga skatteskulder/-fordringar sker till nominella belopp och görs enligt de skatteregler och skattesatser som är beslutade eller som är aviserade och med stor säkerhet kommer att fastställas. Uppskjuten skatt beräknas enligt balansräkningsmetoden på alla temporära skillnader som uppkommer mellan redovisade och skattemässiga värden på tillgångar och skulder. Uppskjuten skattefordran avseende underskottsavdrag eller andra framtida skattemässiga avdrag redovisas i den utsträckning det är sannolikt att avdraget kan avräknas mot överskott vid framtida beskattning. I bolaget redovisas - på grund av sambandet mellan redovisning och beskattning - den uppskjutna skatteskulden på obeskattade reserver, som en del av de obeskattade reserverna.

Nedskrivning

När det finns en indikation på att en tillgång eller en grupp av tillgångar minskat i värde görs en bedömning av dess redovisade värde. I de fall det redovisade värdet överstiger det beräknade återvinningsvärdet skrivs det redovisade värdet omedelbart ner till detta återvinningsvärde.

Leasingavtal

Finansiella leasingavtal i bolaget redovisas tillsammans med ägda anläggningstillgångar. Operationella leasingavtal redovisas som hyresavtal. Leasingavgiften kostnadsförs linjärt över leasingperioden.

Avsättningar

Avsättningar redovisas när bolaget har en legal eller informell förpliktelse till följd av inträffade händelser, det är mer sannolikt att ett utflöde av resurser krävs för att reglera åtagandet än att så inte sker, och beloppet har kunnat beräknas på ett tillförlitligt sätt.

Fordringar

Fordringar har upptagits till belopp varmed de beräknas inflyta.

Avskrivningsprinciper för materiella anläggningstillgångar

Tillgångarnas anskaffningsvärden, eller omvärderade värden om så skett, skrivs av linjärt under tillgångens förväntade nyttjandeperiod ned till tillgångens beräknade restvärde, varvid följande procentsatser använts.

<i>Koncernen</i>	<u>2022</u>	<u>2021</u>
Byggnader	3-20%	3-20%
Markanläggningar	5%	5%
Byggnadsinventarier	4-12,5%	4-12,5%
Maskiner och andra tekniska anläggningar	12,5-25%	12,5-25%
Inventarier, verktyg och installationer	20-33%	20-33%

<i>Moderbolaget</i>	<u>2022</u>	<u>2021</u>
Förbättringsutgifter på annans fastighet	4-7%	4-7%
Byggnadsinventarier	10-12,5%	10-12,5%
Maskiner och andra tekniska anläggningar	12,5%	12,5%
Inventarier, verktyg och installationer	20-33%	20-33%

Koncernförhållanden

Koncernredovisningen omfattar de helägda dotterföretagen Scandstick Fastighets AB, org. nr 556920-2442, Scandstick Belgium BVBA, org. nr 537304081, Scandstick d.o.o. , org. nr 7994460000 och Scandstick Poland Sp. z.o.o., org. nr 5342608055.

Koncernredovisningsprinciper

Koncernredovisningen har upprättats enligt förvärvsmetoden, varvid moderbolagets anskaffningsvärde för andelar i koncernföretag har eliminerats mot:

- dotterföretagens redovisade egna kapital vid förvärvstidpunkten samt
- dotterföretagens vid förvärvstidpunkten intjänade resultat.

Scandsticks utländska koncernföretag definieras som självständiga bolag och omräknas därför enligt dagskursmetoden. Dagskursmetoden innebär att samtliga tillgångar, avsättningar och övriga skulder omräknas till balansdagens kurs och uppkomna kursdifferenser förs direkt mot eget kapital. Samtliga poster i resultaträkningen omräknas till årets genomsnittskurs.

Koncerninterna transaktioner

Av moderbolagets totala inköp och försäljning mätt i kronor avser 4,7% (5,6%) av inköpen och 0% (0%) av försäljningen koncerninterna transaktioner.

Transaktioner med närstående bolag

Försäljning har under räkenskapsåret skett till närstående bolag med 9 441 (7 669) kkr och inköp med 136 (217) kkr. Nettofordringarna per balansdagen uppgår till 858 (2 392) kkr.

Operationell leasing

Summan av framtida minimileasavgifter per balansdagen inom ett år uppgår till 1 405 (1 713) kkr, mellan ett och fem år uppgår till 239 (5 276) kkr. Minimileasavgifter senare än fem år uppgår till 0 (0) kkr.

Periodens leasingkostnader i bolaget uppgår till 6 198 (5 961) kkr.

Den övervägande delen av framtida minimileasavgifter och leasingkostnader utgörs av hyresavtal.

Könsfördelning i företagsledning

Antal styrelseledamöter uppgår till 4, varav 4 män.

Antal övriga befattningshavare i företagsledning inklusive VD uppgår till 2 män.

NOTER TILL RESULTATRÄKNINGAR

Not 1	Nettoomsättning	2022	2021
	<i>Koncernen</i>		
	Fakturerad försäljning	1 241 995	973 376
	Övriga intäkter	3 782	1 819
		1 245 777	975 195
	<i>Moderbolaget</i>		
	Fakturerad försäljning	1 241 063	972 925
	Övriga rörelseintäkter	961	1 699
		1 242 024	974 624
Not 2	Personal		
	<i>Medelantal anställda</i>		
	Medelantal anställda bygger på av bolaget betalda närvarotimmar relaterade till normal arbetstid.		
	Medelantal anställda med fördelning på kvinnor och män har uppgått till:		
	<i>Koncernen</i>		
	<i>Sverige</i>		
	Män	68	64
	Kvinnor	8	8
		76	72
	<i>Belgien</i>		
	Män	9	8
	Kvinnor	0	0
		9	8
	<i>Slovenien</i>		
	Män	20	18
	Kvinnor	1	1
		21	19
	<i>Polen</i>		
	Män	16	10
	Kvinnor	1	0
		17	10
		123	109

	<u>2022</u>	<u>2021</u>
Löner, ersättningar, sociala avgifter och pensionskostnader har uppgått till:		
Styrelse och verkställande direktör	2 200	1 441
Övriga anställda	<u>49 065</u>	<u>44 277</u>
	51 265	45 718
Pensionskostnader för styrelse och verkställande direktör	600	530
Pensionskostnader för övriga anställda	2 663	2 660
Sociala avgifter enligt lag och avtal	<u>16 818</u>	<u>13 553</u>
	20 081	16 743
Totala löner, ersättningar, sociala avgifter och pensionskostnader:	<u><u>71 346</u></u>	<u><u>62 461</u></u>
<i>Moderbolaget</i>		
Män	68	64
Kvinnor	<u>8</u>	<u>8</u>
	<u><u>76</u></u>	<u><u>72</u></u>
Löner, ersättningar, sociala avgifter och pensionskostnader har uppgått till:		
Styrelse och verkställande direktör	2 200	1 441
Övriga anställda	<u>37 218</u>	<u>34 158</u>
	39 419	35 599
Pensionskostnader för styrelse och verkställande direktör	600	530
Pensionskostnader för övriga anställda	2 663	2 660
Sociala avgifter enligt lag och avtal	<u>13 492</u>	<u>10 907</u>
	16 755	14 097
Totala löner, ersättningar, sociala avgifter och pensionskostnader	<u><u>56 174</u></u>	<u><u>49 696</u></u>

Not 3	Ränteintäkter och liknande resultatposter	<u>2022</u>	<u>2021</u>
	<i>Koncernen</i>		
	Ränteintäkter	708	660
	Övriga ränteintäkter	<u>0</u>	<u>77</u>
		<u>708</u>	<u>737</u>
		<u>2022</u>	<u>2021</u>
	<i>Moderbolaget</i>		
	Ränteintäkter från koncernföretag	2 517	2 605
	Övriga ränteintäkter	<u>288</u>	<u>5</u>
		<u>2 805</u>	<u>2 610</u>
	Not 4		
	Räntekostnader och liknande resultatposter		
	<i>Koncernen</i>		
	Räntekostnader	-3 662	-3 304
	Valutakursförändringar	-226	-605
	Bankkostnader	<u>-389</u>	<u>-505</u>
		<u>-4 277</u>	<u>-4 414</u>
	<i>Moderbolaget</i>		
	Räntekostnader	-2 198	-2 112
	Räntekostnader till koncernföretag	0	-23
	Valutakursförändringar	-226	-605
	Bankkostnader	<u>-371</u>	<u>-459</u>
		<u>-2 795</u>	<u>-3 199</u>
	Not 5		
	Bokslutsdispositioner		
	<i>Moderbolaget</i>		
	Avsättning till periodiseringsfond	-17 300	-17 500
	Ack. överavskrivningar		
	- maskiner och andra tekniska anläggningar		
	samt inventarier, verktyg och installationer	<u>-2 700</u>	<u>3 800</u>
		<u>-20 000</u>	<u>-13 700</u>

NOTER TILL BALANSRÄKNINGAR

Not 6	Byggnader och mark	2022-12-31	2021-12-31
	<i>Koncernen</i>		
	Ingående anskaffningsvärde	95 296	94 486
	Omräkningsdifferens	3 477	810
	Omklassificering	13 113	0
	Inköp	144	0
	Utgående ackumulerat anskaffningsvärde	112 030	95 296
	Ingående avskrivningar	-23 668	-19 986
	Omräkningsdifferens	-992	-201
	Årets avskrivningar	-3 474	-3 481
	Utgående ackumulerade av- och nedskrivningar	-28 134	-23 668
	Ingående uppskrivningar	21 016	21 937
	Årets avskrivningar på uppskrivet belopp	-921	-921
	Utgående ackumulerade uppskrivningar netto	20 095	21 016
	Redovisat värde	103 991	92 644

Taxeringsvärde för fastigheter i Belgien och Slovenien fastställs inte. Nedan taxeringsvärde avser endast de svenska fastigheterna. Av det redovisade värdet utgör fastigheterna i Belgien och Slovenien 37 615 (36 672) kkr.

	<i>Taxeringsvärde</i>		
	Byggnader	33 959	33 959
	Mark	5 306	5 306

Not 7	Förbättringsutgifter på annans fastighet	2022-12-31	2021-12-31
	<i>Moderbolaget</i>		
	Ingående anskaffningsvärde	8 134	8 134
	Inköp	0	0
	Utgående ackumulerat anskaffningsvärde	8 134	8 134
	Ingående avskrivningar	-2 410	-1 999
	Årets avskrivningar	-411	-411
	Utgående ackumulerade avskrivningar	-2 821	-2 410
	Redovisat värde	5 313	5 724

Förbättringsutgifter i moderbolag avser fastigheter inom koncernen. I koncernen redovisas dessa som byggnad.

Not 8 Maskiner och andra tekniska anläggningar	<u>2022-12-31</u>	<u>2021-12-31</u>
<i>Koncernen</i>		
Ingående anskaffningsvärde	206 396	200 451
Omräkningsdifferens	2 293	494
Inköp	13 687	5 451
Omklassificeringar	2 213	0
Försäljningar/utrangeringar	<u>-1 402</u>	<u>0</u>
Utgående ackumulerat anskaffningsvärde	223 187	206 396
Ingående avskrivningar	-156 129	-143 483
Omräkningsdifferens	-1 433	-274
Försäljningar/utrangeringar	499	0
Årets avskrivningar	<u>-11 470</u>	<u>-12 372</u>
Utgående ackumulerade av- och nedskrivningar	-168 533	-156 129
Redovisat värde	<u>54 654</u>	<u>50 267</u>
Varav redovisat värde på leasade tillgångar	3 677	6 123

Not 8 Maskiner och andra tekniska anläggningar		
<i>Moderbolaget</i>		
Ingående anskaffningsvärde	180 478	175 359
Inköp	13 316	5 119
Försäljningar/utrangeringar	<u>-1 278</u>	<u>0</u>
Utgående ackumulerat anskaffningsvärde	192 516	180 478
Ingående avskrivningar	-140 105	-130 767
Försäljningar/utrangeringar	426	0
Årets avskrivningar	<u>-8 961</u>	<u>-9 338</u>
Utgående ackumulerade avskrivningar	-148 640	-140 105
Redovisat värde	<u>43 876</u>	<u>40 373</u>
Varav redovisat värde på leasade tillgångar	3 677	6 123

De finansiella leasingavtalen avser maskinsystem för skärning och fordon. Leasingtiden uppgår till 36-60 månader och avtalet medger förvärv av tillgångarna vid leasingperiodens slut.

Not 9 Inventarier, verktyg och installationer	<u>2022-12-31</u>	<u>2021-12-31</u>
<i>Koncernen</i>		
Ingående anskaffningsvärde	14 722	13 108
Omräkningsdifferens	68	14
Inköp	<u>1 057</u>	<u>1 600</u>
Utgående ackumulerat anskaffningsvärde	15 847	14 722
Ingående avskrivningar	-8 483	-6 554
Omräkningsdifferens	-47	-10
Årets avskrivningar	<u>-2 020</u>	<u>-1 919</u>
Utgående ackumulerade av- och nedskrivningar	-10 550	-8 483
Redovisat värde	<u><u>5 297</u></u>	<u><u>6 239</u></u>
Not 9 Inventarier, verktyg och installationer		
<i>Moderbolaget</i>		
Ingående anskaffningsvärde	14 001	12 408
Inköp	<u>947</u>	<u>1 593</u>
Utgående ackumulerat anskaffningsvärde	14 948	14 001
Ingående avskrivningar	-7 964	-6 108
Årets avskrivningar	<u>-1 940</u>	<u>-1 856</u>
Utgående ackumulerade avskrivningar	-9 904	-7 964
Redovisat värde	<u><u>5 044</u></u>	<u><u>6 037</u></u>
Not 10 Pågående nyanläggningar och förskott avseende materiella anläggningstillgångar		
<i>Koncernen</i>		
Ingående anskaffningsvärde	20 695	6 834
Investeringar	3 773	13 808
Valutadifferens	226	53
Omklassificering	<u>-21 582</u>	<u>0</u>
Utgående ackumulerade anskaffningsvärden	3 112	20 695
Utgående redovisat värde	<u><u>3 112</u></u>	<u><u>20 695</u></u>

Not 10	Pågående nyanläggningar och förskott avseende materiella anläggningstillgångar	<u>2022-12-31</u>	<u>2021-12-31</u>
	<i>Moderbolaget</i>		
	Ingående anskaffningsvärde	3 167	0
	Investeringar	0	3 167
	Färdigställt under året	-3 167	0
	Utgående ackumulerade anskaffningsvärden	<u>0</u>	<u>3 167</u>
	Utgående redovisat värde	<u><u>0</u></u>	<u><u>3 167</u></u>

Not 11 Andelar i koncernföretag

Dotterföretag	Säte	Antal/ kapital- andel %	Bokfört värde 2022-12-31	Bokfört värde 2021-12-31
Scandstick Fastighets AB 556920-2442	Höganäs Sverige	500 100%	250	250
Uppskrivning			<u>13 281</u>	<u>13 281</u>
			13 531	13 531
Scandstick Belgium BVBA 537304081	Aalst Belgien	1 855 100%	162	162
Uppskrivning			<u>5 672</u>	<u>5 672</u>
			5 834	5 834
Scandstick d.o.o. 7994460000	Celje Slovenien	150 100%	73	73
Aktieägartillskott			<u>9 288</u>	<u>0</u>
			9 361	73
Scandstick Poland Sp. z.o.o. 5342608055	Brwinow Polen	100%	99	99
Redovisat värde			<u><u>28 825</u></u>	<u><u>19 537</u></u>

	<u>Eget kapital</u>	<u>Årets resultat</u>
Scandstick Fastighets AB	2 721	923
Scandstick Belgium BVBA	3 208	347
Scandstick d.o.o.	2 400	-8 879
Scandstick Poland Sp. z.o.o.	747	413

Not 12 Varulager

Koncernen och moderbolaget

Varulagret har värderats till det lägsta av anskaffningsvärdet, beräknat enligt FIFO principen, och verkligt värde varvid individuell inkuransbedömning har gjorts.

Not 13 Förutbetalda kostnader och upplupna intäkter

Koncernen

	<u>2022-12-31</u>	<u>2021-12-31</u>
Upplupen bonus från leverantörer	7 183	6 488
Övrigt	2 041	1 693
	<u>9 224</u>	<u>8 181</u>

Moderbolaget

Upplupen bonus från leverantörer	7 183	6 488
Övrigt	1 391	1 094
	<u>8 574</u>	<u>7 582</u>

Not 14 Eget kapital

Koncernen

	Aktie- kapital	Övrigt till- skjutet kapital	Årets resultat
Belopp vid årets ingång	2 154	83 712	54 520
Resultatdisposition enligt årsstämmobeslut		54 520	-54 520
Utdelning till aktieägaren		-53 105	
Årets omräkningsdifferens		63	
Årets resultat			48 024
Belopp vid årets utgång	<u>2 154</u>	<u>85 190</u>	<u>48 024</u>

Specifikation av ackumulerad valutaomräkningsdifferens i eget kapital

	<u>2022</u>	<u>2021</u>
Ingående ackumulerad omräkningsdifferens	121	33
Årets omräkningsdifferens	63	88
Utgående ackumulerad omräkningsdifferens	<u>184</u>	<u>121</u>

Not 14 Eget kapital

Moderbolaget

	Aktie- kapital	Uppskriv- ningsfond	Reserv- fond	Balanserat resultat	Årets resultat
Belopp vid årets ingång	2 154	18 954	400	35 294	41 866
Resultatdisposition enligt årsstämmobeslut				41 866	-41 866
Utdelning till aktieägaren				-53 105	
Årets resultat					39 725
Belopp vid årets utgång	2 154	18 954	400	24 055	39 725

Aktiekapitalet består av 21 540 aktier med kvotvärde 100 kronor.

Not 15 Obeskattade reserver

Moderbolaget

	2022-12-31	2021-12-31
Periodiseringsfond	50 275	32 975
Ack. överavskrivningar -maskiner och andra tekniska anläggningar samt inventarier, verktyg och installationer	18 900	16 200
	<u>69 175</u>	<u>49 175</u>

Not 16 Avsättning för skatter

Koncernen

Uppskjuten skatt för		
- uppskrivning byggnader och mark	5 068	5 295
- obeskattade reserver	14 538	10 337
	<u>19 605</u>	<u>15 632</u>

Not 17 Skulder till kreditinstitut

Koncernen och moderbolaget

Beviljad checkräkningskredit 40 000 (20 000) kkr.

Beviljad fakturabelåningskredit 70 000 (70 000) kkr.

Av de långfristiga skulderna förfaller för koncernen 23 504 (26 538) kkr till betalning senare än fem år efter balansdagen. För moderbolaget förfaller ingen del senare än fem år efter balansdagen.

Not 18 Upplupna kostnader och förutbetalda intäkter

2022-12-31

2021-12-31

Koncernen

Upplupna löner, semesterlöner och arbetsgivaravgifter

11 579

10 217

Upplupen bonus och reserv för utestående reklamationer

10 828

8 176

Övrigt

4 650

4 553

27 057

22 946

Moderbolaget

Upplupna löner, semesterlöner och arbetsgivaravgifter

10 559

9 627

Upplupen bonus och reserv för utestående reklamationer

10 828

8 176

Övrigt

3 767

3 954

25 154

21 757

ÖVRIGA NOTER

Ställda säkerheter

Koncernen

För skulder till kreditinstitut

Företagsinteckningar

56 100

56 100

Fastighetsinteckningar

61 448

62 473

Belånade kundfordringar

103 016

153 711

220 564


272 284

Ställda säkerheter	<u>2022-12-31</u>	<u>2021-12-31</u>
<i>Moderbolaget</i>		
För skulder till kreditinstitut		
Företagsinteckningar	55 000	55 000
Belånade kundfordringar	103 016	153 711
	<u>158 016</u>	<u>208 711</u>

Eventualförpliktelser


<i>Koncernen</i>	Inga	Inga
<i>Moderbolaget</i>		
Borgen för dotterföretag	37 583	40 715
Letter of support till förmån för dotterföretag	7 370	9 057
	<u>44 953</u>	<u>49 772</u>

Höganäs 2023-06-30



Ricardo Zoghbi Coelho Lobo
Ordförande


Pedro Ernesto Silva Christ


Tommi Heinonen
VD


Thiago Horta

Min revisionsberättelse har lämnats 2023-06-30


Lars Nyström
Auktoriserad revisor

REVISIONSBERÄTTELSE

Till bolagsstämman i Scandstick AB
Org.nr. 556288-6985

Rapport om årsredovisningen och koncernredovisningen

Uttalanden

Jag har utfört en revision av årsredovisningen och koncernredovisningen för Scandstick AB för år 2022.

Enligt min uppfattning har årsredovisningen och koncernredovisningen upprättats i enlighet med årsredovisningslagen och ger en i alla väsentliga avseenden rättvisande bild av moderbolagets och koncernens finansiella ställning per den 31 december 2022 och av dessas finansiella resultat och kassaflöde för året enligt årsredovisningslagen. Förvaltningsberättelsen är förenlig med årsredovisningens och koncernredovisningens övriga delar.

Jag tillstyrker därför att bolagsstämman fastställer resultaträkningen och balansräkningen för moderbolaget och för koncernen.

Grund för uttalanden

Jag har utfört revisionen enligt International Standards on Auditing (ISA) och god revisionssed i Sverige. Mitt ansvar enligt dessa standarder beskrivs närmare i avsnittet "Revisorns ansvar". Jag är oberoende i förhållande till moderbolaget och koncernen enligt god revisorssed i Sverige och har i övrigt fullgjort mitt yrkesetiska ansvar enligt dessa krav.

Jag anser att de revisionsbevis jag har inhämtat är tillräckliga och ändamålsenliga som grund för mina uttalanden.

Styrelsens och verkställande direktörens ansvar

Det är styrelsen och verkställande direktören som har ansvaret för att årsredovisningen och koncernredovisningen upprättas och att de ger en rättvisande bild enligt årsredovisningslagen. Styrelsen och verkställande direktören ansvarar även för den interna kontroll som de bedömer är nödvändig för att upprätta en årsredovisning och koncernredovisning som inte innehåller några väsentliga felaktigheter, vare sig dessa beror på oegentligheter eller misstag.

Vid upprättandet av årsredovisningen och koncernredovisningen ansvarar styrelsen och verkställande direktören för bedömningen av bolagets och koncernens förmåga att fortsätta verksamheten. De upplyser, när så är tillämpligt, om förhållanden som kan påverka förmågan att fortsätta verksamheten och att använda antagandet om fortsatt drift. Antagandet om fortsatt drift tillämpas dock inte om styrelsen och verkställande direktören avser att likvidera bolaget, upphöra med verksamheten eller inte har något realistiskt alternativ till att göra något av detta.

Revisorns ansvar

Mina mål är att uppnå en rimlig grad av säkerhet om huruvida årsredovisningen och koncernredovisningen som helhet inte innehåller några väsentliga felaktigheter, vare sig dessa beror på oegentligheter eller misstag, och att lämna en revisionsberättelse som innehåller mina uttalanden. Rimlig säkerhet är en hög grad av säkerhet, men är ingen garanti för att en revision som utförs enligt ISA och god revisionssed i Sverige alltid kommer att upptäcka en väsentlig felaktighet om en sådan finns. Felaktigheter kan uppstå på grund av oegentligheter eller misstag och anses vara väsentliga om de enskilt eller tillsammans rimligen kan förväntas påverka de ekonomiska beslut som användare fattar med grund i årsredovisningen och koncernredovisningen.

Som del av en revision enligt ISA använder jag professionellt omdöme och har en professionellt skeptisk inställning under hela revisionen. Dessutom:

- identifierar och bedömer jag riskerna för väsentliga felaktigheter i årsredovisningen och koncernredovisningen, vare sig dessa beror på oegentligheter eller misstag, utformar och utför granskningsåtgärder bland annat utifrån dessa risker och inhämtar revisionsbevis som är tillräckliga och ändamålsenliga för att utgöra en grund för mina uttalanden. Risker för att inte upptäcka en väsentlig felaktighet till följd av oegentligheter är högre än för en väsentlig felaktighet som beror på misstag, eftersom oegentligheter kan innefatta agerande i maskopi, förfalskning, avsiktliga utelämnanden, felaktig information eller åsidosättande av intern kontroll.
- skaffar jag mig en förståelse av den del av bolagets interna kontroll som har betydelse för min revision för att utforma granskningsåtgärder som är lämpliga med hänsyn till omständigheterna, men inte för att uttala mig om effektiviteten i den interna kontrollen.
- utvärderar jag lämpligheten i de redovisningsprinciper som används och rimligheten i styrelsens och verkställande direktörens uppskattningar i redovisningen och tillhörande upplysningar.
- drar jag en slutsats om lämpligheten i att styrelsen och verkställande direktören använder antagandet om fortsatt drift vid upprättandet av årsredovisningen och koncernredovisningen. Jag drar också en slutsats, med grund i de inhämtade revisionsbevisen, om huruvida det finns någon väsentlig osäkerhetsfaktor som avser sådana händelser eller förhållanden som kan leda till betydande tvivel om bolagets och koncernens förmåga att fortsätta verksamheten. Om jag drar slutsatsen att det finns en väsentlig osäkerhetsfaktor, måste jag i revisionsberättelsen fästa uppmärksamheten på upplysningarna i årsredovisningen och koncernredovisningen om den väsentliga osäkerhetsfaktorn eller, om sådana upplysningar är otillräckliga, modifiera uttalandet om årsredovisningen och koncernredovisningen. Mina slutsatser baseras på de revisionsbevis som inhämtas fram till datumet för revisionsberättelsen. Dock kan framtida händelser eller förhållanden göra att ett bolag och en koncern inte längre kan fortsätta verksamheten.
- utvärderar jag den övergripande presentationen, strukturen och innehållet i årsredovisningen och koncernredovisningen, däribland upplysningarna, och om årsredovisningen och koncernredovisningen återger de underliggande transaktionerna och händelserna på ett sätt som ger en rättvisande bild.
- inhämtar jag tillräckliga och ändamålsenliga revisionsbevis avseende den finansiella informationen i enheterna eller affärsaktiviteterna inom koncernen för att göra ett uttalande avseende koncernredovisningen. Jag ansvarar för styrning, övervakning och utförande av koncernrevisionen. Jag är ensam ansvarig för mina uttalanden.

Jag måste informera styrelsen om bland annat revisionens planerade omfattning och inriktning samt tidpunkten för den. Jag måste också informera om betydelsefulla iakttagelser under revisionen, däribland de eventuella betydande brister i den interna kontrollen som jag identifierat.

Rapport om andra krav enligt lagar och andra författningar

Uttalanden

Utöver min revision av årsredovisningen och koncernredovisningen har jag även utfört en revision av styrelsens och verkställande direktörens förvaltning för Scandstick AB för år 2022 samt av förslaget till dispositioner beträffande bolagets vinst eller förlust.

Jag tillstyrker att bolagsstämman disponerar vinsten enligt förslaget i förvaltningsberättelsen och beviljar styrelsens ledamöter och verkställande direktören ansvarsfrihet för räkenskapsåret.

Grund för uttalanden

Jag har utfört revisionen enligt god revisionssed i Sverige. Mitt ansvar enligt denna beskrivs närmare i avsnittet "Revisorns ansvar". Jag är oberoende i förhållande till moderbolaget och koncernen enligt god revisorssed i Sverige och har i övrigt fullgjort mitt yrkesetiska ansvar enligt dessa krav.

Jag anser att de revisionsbevis jag har inhämtat är tillräckliga och ändamålsenliga som grund för mina uttalanden.

Styrelsens och verkställande direktörens ansvar

Det är styrelsen som har ansvaret för förslaget till dispositioner beträffande bolagets vinst eller förlust. Vid förslag till utdelning innefattar detta bland annat en bedömning av om utdelningen är försvarlig med hänsyn till de krav som bolagets och koncernens verksamhetsart, omfattning och risker ställer på storleken av bolagets och koncernens egna kapital, konsolideringsbehov, likviditet och ställning i övrigt.

Styrelsen ansvarar för bolagets organisation och förvaltningen av bolagets angelägenheter. Detta innefattar bland annat att fortlöpande bedöma bolagets och koncernens ekonomiska situation och att tillse att bolagets organisation är utformad så att bokföringen, medelsförvaltningen och bolagets ekonomiska angelägenheter i övrigt kontrolleras på ett betryggande sätt. Verkställande direktören ska sköta den löpande förvaltningen enligt styrelsens riktlinjer och anvisningar och bland annat vidta de åtgärder som är nödvändiga för att bolagets bokföring ska fullgöras i överensstämmelse med lag och för att medelsförvaltningen ska skötas på ett betryggande sätt.

Revisorns ansvar

Mitt mål beträffande revisionen av förvaltningen, och därmed mitt uttalande om ansvarsfrihet, är att inhämta revisionsbevis för att med en rimlig grad av säkerhet kunna bedöma om någon styrelseledamot eller verkställande direktören i något väsentligt avseende:

- företagit någon åtgärd eller gjort sig skyldig till någon försummelse som kan föranleda ersättningsskyldighet mot bolaget, eller
- på något annat sätt handlat i strid med aktiebolagslagen, årsredovisningslagen eller bolagsordningen.

Mitt mål beträffande revisionen av förslaget till dispositioner av bolagets vinst eller förlust, och därmed mitt uttalande om detta, är att med rimlig grad av säkerhet bedöma om förslaget är förenligt med aktiebolagslagen.

Rimlig säkerhet är en hög grad av säkerhet, men ingen garanti för att en revision som utförs enligt god revisionssed i Sverige alltid kommer att upptäcka åtgärder eller försummelser som kan föranleda ersättningsskyldighet mot bolaget, eller att ett förslag till dispositioner av bolagets vinst eller förlust inte är förenligt med aktiebolagslagen.

Som en del av en revision enligt god revisionssed i Sverige använder jag professionellt omdöme och har en professionellt skeptisk inställning under hela revisionen. Granskningen av förvaltningen och förslaget till dispositioner av bolagets vinst eller förlust grundar sig främst på revisionen av räkenskaperna. Vilka tillkommande granskningsåtgärder som utförs baseras på min professionella bedömning med utgångspunkt i risk och väsentlighet. Det innebär att jag fokuserar granskningen på sådana åtgärder, områden och förhållanden som är väsentliga för verksamheten och där avsteg och överträdelser skulle ha särskild betydelse för bolagets situation. Jag går igenom och prövar fattade beslut, beslutsunderlag, vidtagna åtgärder och andra förhållanden som är relevanta för mitt uttalande om ansvarsfrihet. Som underlag för mitt uttalande om styrelsens förslag till dispositioner beträffande bolagets vinst eller förlust har jag granskat om förslaget är förenligt med aktiebolagslagen.

Helsingborg den 30/6 2023

Lars Nyström
Auktoriserad revisor