

**Årsredovisning**  
för  
**fogelberg a design AB**  
556954-6434


Räkenskapsåret  
2022-01-01 – 2022-12-31

**Fastställelseintyg**

Undertecknad styrelseledamot intygar härmed, dels att denna kopia av årsredovisningen överensstämmer med originalet, dels att resultat- och balansräkningen fastställts på årsstämma den 21 juni 2023.

Årsstämman beslöt att godkänna styrelsens förslag till resultatdisposition.

Uppsala den 21 juni 2023

  
JAN-OVE FOGELBERG

Styrelsen för fogelberg a design AB får härmed avge årsredovisning för räkenskapsåret 2022-01-01 – 2022-12-31.

Årsredovisningen är upprättad i svenska kronor, SEK.

## Förvaltningsberättelse

### Allmänt om verksamheten

Bolaget skall bedriva konsultverksamhet inom fastighets- och arkitektområdet, äga fastigheter, bedriva fastighetsförvaltning och även idka därmed förenlig verksamhet. Bolagets säte är Uppsala.

### Flerårsöversikt

	2022	2021	2020	2019
Nettoomsättning (tkr)	129	245	1 476	0
Resultat efter finansnetto (tkr)	-579	-471	941	-239
Soliditet (%)	16,0	17,1	17,4	38,6

### Definitioner av nyckeltal

#### Nettoomsättning

Rörelsens huvudintäkter, fakturerade kostnader, sidointäkter samt intäktskorrigeringar.

#### Resultat efter finansiella poster

Resultat efter finansiella intäkter och kostnader men före extraordinära intäkter och kostnader, bokslutsdispositioner och skatter.

#### Soliditet

Justerat eget kapital i procent av balansomslutningen

### Förändring av eget kapital

	Aktiekapital	Balanserat resultat	Årets resultat
Belopp vid årets ingång	50 000	9 239 049	-471 402
Disposition enligt beslut av årsstämma:		-471 402	471 402
Årets resultat			-578 729
<b>Belopp vid årets utgång</b>	<b>50 000</b>	<b>8 767 647</b>	<b>-578 729</b>

Fogelberg a design ABs översiktliga  
med originalet intygas:

Yngve Lundberg  
0707-160270

## Förslag till vinstdisposition

Styrelsen föreslår att till förfogande stående vinstmedel:


balanserat resultat	8 767 647
årets resultat	<u>-578 729</u>
Totalt	<b>8 188 918</b>

disponeras så att	
i ny räkning överföres	<u>8 188 918</u>
Totalt	<b>8 188 918</b>

Bolagets resultat och ställning i övrigt framgår av efterföljande resultat- och balansräkning med tilläggsupplysningar.

<b>Resultaträkning</b>	<b>Not</b>	<b>2022-01-01 -2022-12-31</b>	<b>2021-01-01 -2021-12-31</b>
<b>Rörelsens intäkter</b>			
Nettoomsättning		<u>129 154</u>	<u>245 179</u>
<b>S:a rörelseintäkter</b>		<b>129 154</b>	<b>245 179</b>
<b>Rörelsens kostnader</b>			
Övriga externa kostnader		<u>-10 027</u>	<u>-16 445</u>
<b>S:a rörelsekostnader</b>		<b>-10 027</b>	<b>-16 445</b>
<b>Rörelseresultat</b>		<b>119127</b>	<b>228 734</b>
<b>Resultat från finansiella poster</b>			
Övriga ränteintäkter och liknande resultatposter		0	38
Räntekostnader och liknande resultatposter		<u>-697 856</u>	<u>-700 174</u>
<b>S:a finansiella kostnader</b>		<b>-697 856</b>	<b>-467 463</b>
<b>Resultat efter finansiella poster</b>		<b>-578 729</b>	<b>-471 402</b>
Skatt på årets resultat		<u>0</u>	<u>0</u>
<b>Årets resultat</b>		<b>-578 729</b>	<b>-471 402</b>

Fotokopiens överensstämmelse  
med originalet intygas:

  
Yngve Lundberg  
0707-160270

<b>Balansräkning</b>	<b>Not</b>	<b>2022-12-31</b>	<b>2021-12-31</b>
<b>Tillgångar</b>			
<b>Anläggningstillgångar</b>			
<i>Finansiella anläggningstillgångar</i>			
Andra långfristiga värdepappersinnehav	Not 1	<u>49 810 000</u>	<u>49 810 000</u>
S:a finansiella anläggningstillgångar		49 810 000	49 810 000
<b>Summa anläggningstillgångar</b>		<b>49 810 000</b>	<b>49 810 000</b>
<b>Omsättningstillgångar</b>			
Kortfristiga fordringar		0	2 748
Kundfordringar		14 438	57 750
Upplupna intäkter och förutbetalda kostnader		0	0
Kassa och bank		1 779 158	1 766 824
<b>Summa omsättningstillgångar</b>		<b>1 793 596</b>	<b>1 827 322</b>
<b>Summa tillgångar</b>		<b>51 603 596</b>	<b>51 637 322</b>
<b>Eget kapital och skulder</b>			
<b>Eget kapital</b>			
<i>Bundet eget kapital</i>			
Aktiekapital		<u>50 000</u>	<u>50 000</u>
S:a bundet eget kapital		50 000	50 000
<i>Fritt eget kapital</i>			
Balanserat resultat		8 767 647	9 239 049
Årets resultat		<u>-578 729</u>	<u>-471 402</u>
S:a fritt eget kapital		8 188 918	8 767 647
<b>Summa eget kapital</b>		<b>8 238 918</b>	<b>8 817 647</b>
<b>Långfristiga skulder</b>			
Övriga skulder		<u>40 918 870</u>	<u>40 596 748</u>
S:a långfristiga skulder		40 918 870	40 596 748
<b>Kortfristiga skulder</b>			
Övriga kortfristiga skulder		1 781 089	1 798 208
Upplupna kostnader och förutbetalda intäkter		<u>664 719</u>	<u>424 719</u>
S:a kortfristiga skulder		2 445 808	2 222 927
<b>Summa eget kapital och skulder</b>		<b>51 603 596</b>	<b>51 637 322</b>

Fotokopians överensstämmelse  
med original: 51637322

Yngve Lundberg  
0707-160270

## Tilläggsupplysningar

### Redovisnings- och värderingsprinciper

Bolaget tillämpar årsredovisningslagen samt de redovisningsprinciper som följer av BFNAR 2008:1, årsredovisning i mindre aktieföretag.  
Bolaget har inte haft några anställda.


### Not 1 Andra långfristiga värdepappersinnehav

	<u>2022-12-31</u>	<u>2021-12-31</u>
Ingående anskaffningsvärde	49 810 000	49 810 000
- inköp	0	0
- avyttringar	0	0
- aktieägartillskott	0	0
Redovisat värde	<b>49 810 000</b>	<b>49 810 000</b>

Uppsala den 21 juni 2023

  
Jan-Ove Fogelberg

Fotokopians överensstämmelse  
med originalet intygas:

  
Yngve Lindberg  
0707-150070