

Styrelsen och verkställande direktören för

Olle Olsson Holding AB

Org nr 556644-9863

får härmed avge

Årsredovisning och koncernredovisning

för räkenskapsåret 1 januari - 31 december 2021

<u>Innehåll:</u>	<u>sida</u>
Förvaltningsberättelse	2
Resultaträkning - koncernen	3
Balansräkning - koncernen	4-5
Förändring eget kapital - koncernen	5
Kassaflödesanalys - koncernen	6
Resultaträkning - moderföretaget	7
Balansräkning - moderföretaget	8-9
Förändring eget kapital - moderföretaget	9
Kassaflödesanalys - moderföretaget	10
Noter med redovisningsprinciper och bokslutskommentarer	11-19
Underskrifter	19

Undertecknad styrelseledamot i Olle Olsson Holding AB intygar att resultaträkningen och balansräkningen i årsredovisningen för moderbolaget samt koncernresultaträkningen och koncernbalansräkningen har fastställts på årsstämman 2022-04-29.

Årsstämman beslutade att godkänna styrelsens och verkställande direktörens förslag till hur vinsten ska fördelas.

Jag intygar också att innehållet i årsredovisningen och revisionsberättelsen stämmer överens med originalen.

Uppsala 2022-04-29



Leif Eriksson

Förvaltningsberättelse

Allmänt om verksamheten

Bolaget, som har sitt säte i Uppsala, är moderbolag i en koncern där verksamheten främst omfattar import och försäljning av fordon samt därtill hörande reservdelar och tillbehör.

I koncernen bedrivs även ett antal andra, mindre verksamheter, bl a fastighetsförvaltning och finansieringsverksamhet.

Bolaget, där företagsledning samt administrativ personal är anställd, säljer tjänster till dotterbolagen.

Dotterbolaget Dealy Sweden AB bedriver import och försäljning av mopedbilar (Ligier och Microcar), fyrhjulingar/ATV (Segway, Goes, Stels och Hisun), elmopeder (LV), promenadskotrar samt reservdelar och tillbehör. Agenturen avseende Segway ATV, UTV och SSV tillkom under våren 2021.

Spridningen av coronaviruset har även under 2021 haft viss negativ påverkan på koncernens verksamhet, till följd av fortsatta störningar för dotterbolaget Dealy Sweden AB gällande produktion och distribution av varor från leverantörer samt fortsatt förhöjda fraktkostnader för varor från bolagets leverantörer i Asien.

Utveckling av företagets verksamhet, resultat och ställning

Ekonomisk översikt

Koncernen	2021	2020	2019	2018
Nettoomsättning	191 778	191 536	189 850	169 183
Resultat efter finansnetto	18 089	30 680	14 052	18 387
Balansomslutning	294 738	283 623	274 226	267 255
Soliditet %	83,2%	83,8%	80,4%	80,8%

Soliditet: Justerat eget kapital / Totala tillgångar

Ett ärende i dotterbolaget Dealy Sweden AB där Tullverket efter genomförd tullgranskning först beslutat om tull och tulltillägg och senare, efter bolagets överklagande, omprövat beslutet till bolagets fördel, har påverkat 2019 års resultat med -8,2 Mkr och 2020 års resultat med +8,0 Mkr.

Förväntad framtida utveckling samt väsentliga risker och osäkerhetsfaktorer

Koncernens bolag förväntas fortsätta sina verksamheter på i huvudsak oförändrat sätt under 2022.

Bolaget befarar fortsatta störningar under det kommande året gällande distribution av varor samt generellt ökande inköpskostnader och fortsatt förhöjda fraktkostnader för varor från bolagets leverantörer.

Eftersom bolagets inköp av varor huvudsakligen görs i utländsk valuta, EUR och USD, kan förändringar i dessa valutakurser mot SEK ha stor inverkan på bolagets resultat och utgör därför en osäkerhetsfaktor och väsentlig risk.

I koncernen finns ett stort åtagande gällande ett lagstadgat producentansvar för sålda bilar. Avsättningar är gjorda för åtagandet, men den faktiska omfattningen är svår att värdera då åtagandet sträcker sig långt fram i tiden.

Förslag till disposition av företagets vinst

Styrelsen föreslår att fritt eget kapital, 203 622 Kkr, disponeras enligt följande:

Utdelning (100.000 aktier * 75 kr/aktie)	7 500
Balanseras i ny räkning	196 122
Summa	<u>203 622</u>

Vad beträffar koncernens och moderföretagets resultat och ställning i övrigt, hänvisas till efterföljande resultat- och balansräkningar med tillhörande noter.

Resultaträkning - koncernen

Belopp i kkr	Not	2021	2020
Nettoomsättning		191 778	191 536
Kostnad för sålda varor		-151 400	-141 129
Bruttoresultat		40 378	50 407
Försäljningskostnader		-21 423	-15 367
Administrationskostnader		-12 702	-10 880
Övriga rörelseintäkter		4 210	4 113
Övriga rörelsekostnader		-503	-1 302
Rörelseresultat	2,3	9 960	26 971
Resultat från finansiella poster			
Resultat från värdepapper och fordringar som är anläggningstillgångar	5	7 998	3 558
Övriga ränteintäkter och liknande resultatposter	6	131	151
Resultat efter finansiella poster		18 089	30 680
Skatt på årets resultat	7	-3 820	-6 615
Årets resultat		14 269	24 065

J

62

2022071427093

Balansräkning - koncernen

Belopp i kkr	Not	2021-12-31	2020-12-31
TILLGÅNGAR			
Anläggningstillgångar			
Immateriella anläggningstillgångar			
Goodwill	8	—	—
Materiella anläggningstillgångar			
Byggnader och mark	9	39 190	40 532
Inventarier, verktyg och installationer	10	3 437	4 299
		42 627	44 831
Finansiella anläggningstillgångar			
Andra långfristiga värdepappersinnehav	13	121 912	112 278
Andra långfristiga fordringar	14	3 442	4 133
		125 354	116 411
Summa anläggningstillgångar		167 981	161 242
Omsättningstillgångar			
Varulager m m			
Färdiga varor och handelsvaror		46 583	26 289
Förskott till leverantörer		17 763	12 616
		64 346	38 905
Kortfristiga fordringar			
Kundfordringar		16 657	10 530
Aktuell skattefordran		3 338	838
Övriga fordringar		1 127	410
Förutbetalda kostnader och upplupna intäkter		3 886	4 455
		25 008	16 233
Kassa och bank		37 403	67 243
Kassa och bank		37 403	67 243
Summa omsättningstillgångar		126 757	122 381
SUMMA TILLGÅNGAR		294 738	283 623

2022071427094

16

Balansräkning - koncernen

Belopp i kkr	Not	2021-12-31	2020-12-31
EGET KAPITAL OCH SKULDER			
Eget kapital	15,16		
Aktiekapital		10 000	10 000
Reserver		28 332	24 517
Balanserat resultat inkl årets resultat		206 809	203 055
Summa eget kapital		245 141	237 572
Avsättningar			
Uppskjuten skatteskuld		8 142	7 488
Övriga avsättningar	17	21 696	23 567
		29 838	31 055
Långfristiga skulder			
Övriga skulder		85	85
		85	85
Kortfristiga skulder			
Checkräkningskredit	18	–	–
Leverantörsskulder		5 505	3 156
Aktuell skatteskuld		–	35
Övriga skulder		9 455	7 577
Upplupna kostnader och förutbetalda intäkter	19	4 714	4 143
		19 674	14 911
SUMMA EGET KAPITAL OCH SKULDER		294 738	283 623

Förändring av eget kapital - koncernen

2021-12-31		Aktie- kapital	Reserver	Balanserat resultat inkl årets resultat
Ingående balans	2021-01-01	10 000	24 517	203 055
Årets resultat				14 269
<i>Transaktioner med koncernens ägare</i>				
Utdelning				-6 700
Summa Transaktioner med ägare				-6 700
<i>Omföring mellan poster i eget kapital</i>				
Förskjutningsposter mm			3 815	-3 815
Summa Omföringar			3 815	-3 815
Eget kapital	2021-12-31	10 000	28 332	206 809
2020-12-31		Aktie- kapital	Reserver	Balanserat resultat inkl årets resultat
Ingående balans	2020-01-01	10 000	18 078	192 429
Årets resultat				24 065
<i>Transaktioner med koncernens ägare</i>				
Utdelning				-7 000
Summa Transaktioner med ägare				-7 000
<i>Omföring mellan poster i eget kapital</i>				
Förskjutningsposter			6 439	-6 439
Summa Omföringar			6 439	-6 439
Eget kapital	2020-12-31	10 000	24 517	203 055

J

65

Kassaflödesanalys - koncernen

Belopp i kkr	Not	2021	2020
Den löpande verksamheten			
Resultat efter finansiella poster	21	18 089	30 680
Justering för poster som inte ingår i kassaflödet		-1 775	-236
		<u>16 314</u>	<u>30 444</u>
Betald inkomstskatt		-5 701	-3 886
Kassaflöde från den löpande verksamheten före förändringar av rörelsekapital		<u>10 613</u>	<u>26 558</u>
<i>Kassaflöde från förändringar i rörelsekapital</i>			
Ökning(-)/Minskning(+) av varulager		-25 441	2 605
Ökning(-)/Minskning(+) av rörelsefordringar		-6 275	2 665
Ökning(+)/Minskning(-) av rörelseskulder		<u>4 798</u>	<u>-6 938</u>
Kassaflöde från den löpande verksamheten		<u>-16 305</u>	<u>24 890</u>
Investeringsverksamheten			
Förvärv av materiella anläggningstillgångar		-826	-549
Avyttring av materiella anläggningstillgångar		200	596
Förvärv/ökning av finansiella tillgångar		-13 509	-17 828
Avyttring/minskning av finansiella tillgångar		<u>7 300</u>	<u>5 483</u>
Kassaflöde från investeringsverksamheten		<u>-6 835</u>	<u>-12 298</u>
Finansieringsverksamheten			
Utbetald utdelning till moderföretagets aktieägare		-6 700	-7 000
Kassaflöde från finansieringsverksamheten		<u>-6 700</u>	<u>-7 000</u>
Årets kassaflöde		-29 840	5 592
Likvida medel vid årets början		67 243	61 651
Likvida medel vid årets slut		<u>37 403</u>	<u>67 243</u>

A

56

2022071427096

Resultaträkning - moderföretaget

Belopp i kkr	Not	2021	2020
Nettoomsättning		4 735	4 268
Kostnad för sålda varor		<u>-4 735</u>	<u>-4 268</u>
Bruttoresultat		-	-
Administrationskostnader		<u>-4 897</u>	<u>-5 056</u>
Rörelseresultat	2,3	-4 897	-5 056
Resultat från finansiella poster			
Resultat från andelar i koncernföretag	4	-1 500	-2 300
Resultat från övriga värdepapper och fordringar som är anläggningstillgångar	5	8 933	4 070
Övriga ränteintäkter och liknande resultatposter	6	<u>120</u>	<u>131</u>
Resultat efter finansiella poster		2 656	-3 155
Bokslutsdispositioner			
Koncernbidrag, erhållna		15 718	34 274
Bokslutsdispositioner, övriga		<u>-5 029</u>	<u>-8 401</u>
Resultat före skatt		13 345	22 718
Skatt på årets resultat	7	<u>-3 108</u>	<u>-5 394</u>
Årets resultat		10 237	17 324

2022071427097

8

45

Balansräkning - moderföretaget

Belopp i kkr	Not	2021-12-31	2020-12-31
TILLGÅNGAR			
Anläggningstillgångar			
Finansiella anläggningstillgångar			
Andelar i koncernföretag	11	48 142	49 642
Fordringar hos koncernföretag	12	96 883	71 820
Andra långfristiga värdepappersinnehav	13	121 912	112 278
		<u>266 937</u>	<u>233 740</u>
Summa anläggningstillgångar		266 937	233 740
Omsättningstillgångar			
Kortfristiga fordringar			
Aktuell skattefordran		2 682	397
Övriga fordringar		342	—
Förutbetalda kostnader och upplupna intäkter		52	47
		<u>3 076</u>	<u>444</u>
Kassa och bank			
Kassa och bank		34 906	64 216
		<u>34 906</u>	<u>64 216</u>
Summa omsättningstillgångar		37 982	64 660
SUMMA TILLGÅNGAR		304 919	298 400

2022071427098

66

Balansräkning - moderföretaget

Belopp i kkr	Not	2021-12-31	2020-12-31
EGET KAPITAL OCH SKULDER			
Eget kapital	16,17		
<i>Bundet eget kapital</i>			
Aktiekapital		10 000	10 000
Reservfond		2 000	2 000
		<u>12 000</u>	<u>12 000</u>
<i>Fritt eget kapital</i>			
Balanserat resultat		193 385	182 761
Årets resultat		10 237	17 324
		<u>203 622</u>	<u>200 085</u>
		215 622	212 085
Obeskattade reserver			
Periodiseringsfonder		33 617	28 588
		<u>33 617</u>	<u>28 588</u>
Långfristiga skulder			
Skulder till koncernföretag		53 251	55 496
		<u>53 251</u>	<u>55 496</u>
Kortfristiga skulder			
Checkräkningskredit	18	—	—
Leverantörsskulder		116	107
Övriga skulder		771	715
Upplupna kostnader och förutbetalda intäkter	19	1 542	1 409
		<u>2 429</u>	<u>2 231</u>
SUMMA EGET KAPITAL OCH SKULDER		<u>304 919</u>	<u>298 400</u>

Förändring av eget kapital - moderföretaget

2021-12-31		Aktie- kapital	Reserv- fond	Balanserat resultat inkl årets resultat
Ingående balans	2021-01-01	10 000	2 000	200 085
Årets resultat				10 237
<i>Transaktioner med ägare</i>				
Utdelning				-6 700
Summa Transaktioner med ägare				-6 700
Eget kapital	2021-12-31	<u>10 000</u>	<u>2 000</u>	<u>203 622</u>
2020-12-31		Aktie- kapital	Reserv- fond	Balanserat resultat inkl årets resultat
Ingående balans	2020-01-01	10 000	2 000	189 761
Årets resultat				17 324
<i>Transaktioner med ägare</i>				
Utdelning				-7 000
Summa Transaktioner med ägare				-7 000
Eget kapital	2020-12-31	<u>10 000</u>	<u>2 000</u>	<u>200 085</u>

2022071427099

h

he

Kassaflödesanalys - moderföretaget

<i>Belopp i kkr</i>		2021	2020
Den löpande verksamheten			
Resultat efter finansiella poster	21	2 656	-3 155
Justering för poster som inte ingår i kassaflödet		-1 234	1 344
		1 422	-1 811
Betald inkomstskatt		-5 393	-3 385
Kassaflöde från den löpande verksamheten före förändringar av rörelsekapital		-3 971	-5 196
<i>Kassaflöde från förändringar i rörelsekapital</i>			
Ökning(-)/Minskning(+) av rörelsefordringar		15 371	898
Ökning(+)/Minskning(-) av rörelseskulder		198	137
Kassaflöde från den löpande verksamheten		11 598	-4 161
Investeringsverksamheten			
Förvärv/ökning av finansiella tillgångar		-38 572	-17 828
Avyttring/minskning av finansiella tillgångar		6 609	4 688
Kassaflöde från investeringsverksamheten		-31 963	-13 140
Finansieringsverksamheten			
Förändring koncernlån		-2 245	30 362
Utbetald utdelning till moderföretagets aktieägare		-6 700	-7 000
Kassaflöde från finansieringsverksamheten		-8 945	23 362
Årets kassaflöde		-29 310	6 061
Likvida medel vid årets början		64 216	58 155
Likvida medel vid årets slut		34 906	64 216

2022071427100

45

Noter

Belopp i kkr om inget annat anges

Not 1 Redovisningsprinciper

Årsredovisningen har upprättats i enlighet med årsredovisningslagen och Bokföringsnämndens allmänna råd BFNAR 2012:1 Årsredovisning och koncernredovisning (K3).

Moderföretaget tillämpar samma redovisningsprinciper som koncernen utom i de fall som anges nedan under avsnittet "Redovisningsprinciper i moderföretaget".

Tillgångar, avsättningar och skulder har värderats till anskaffningsvärden om inget annat anges nedan.

Immateriella tillgångar

Övriga immateriella anläggningstillgångar

Övriga immateriella anläggningstillgångar som förvärvats är redovisade till anskaffningsvärde minskat med ackumulerade avskrivningar och nedskrivningar.

Avskrivningar

Avskrivning sker linjärt över tillgångens beräknade nyttjandeperiod. Avskrivningen redovisas som kostnad i resultaträkningen.

Nyttjandeperiod

Förvärvade immateriella tillgångar

Goodwill

5 år

Materiella anläggningstillgångar

Materiella anläggningstillgångar redovisas till anskaffningsvärde minskat med ackumulerade avskrivningar och nedskrivningar. I anskaffningsvärdet ingår förutom inköpspriset även utgifter som är direkt hänförliga till förvärvet.

Avskrivningar

Avskrivning sker linjärt över tillgångens beräknade nyttjandeperiod eftersom det återspeglar den förväntade förbrukningen av tillgångens framtida ekonomiska fördelar. Avskrivningen redovisas som kostnad i resultaträkningen.

Nyttjandeperiod

Byggnader (komponenter)

10-100 år

Markanläggningar

20 år

Nedlagda utgifter på annans fastighet

20-25 år

Inventarier, verktyg och installationer

5-10 år

Byggnader har indelats i ett antal komponenter med olika nyttjandeperioder.

Byggnadernas genomsnittliga avskrivningstid uppgår till 22-30 år.

Leasing

Operationella leasingavtal

Leasingavgifterna enligt operationella leasingavtal, inklusive förhöjd förstagångshyra men exklusive utgifter för tjänster som försäkring och underhåll, redovisas som kostnad linjärt över leasingperioden.

Utländsk valuta

Poster i utländsk valuta

Monetära poster i utländsk valuta räknas om till balansdagens kurs. Icke-monetära poster räknas inte om utan redovisas till kursen vid anskaffningstillfället.

Valutakursdifferenser som uppkommer vid reglering eller omräkning av monetära poster redovisas i resultaträkningen det räkenskapsår de uppkommer.

Varulager

Varulagret är upptaget till det lägsta av anskaffningsvärdet och nettoförsäljningsvärdet. Därvid har inkuransrisk beaktats. Anskaffningsvärdet beräknas enligt först in- först ut- principen.

I anskaffningsvärdet ingår förutom utgifter för inköp även utgifter för att bringa varorna till deras aktuella plats och skick.

Finansiella tillgångar och skulder

Finansiella tillgångar och skulder redovisas i enlighet med kapitel 11 (Finansiella instrument värderade utifrån anskaffningsvärdet) i BFNAR 2012:1.

Ⓟ

Olle Olsson Holding AB

Org nr 556644-9863

Skatt

Skatt på årets resultat i resultaträkningen består av aktuell skatt och uppskjuten skatt. Aktuell skatt är inkomstskatt för innevarande räkenskapsår som avser årets skattepliktiga resultat och den del av tidigare räkenskapsårs inkomstskatt som ännu inte har redovisats. Uppskjuten skatt är inkomstskatt för skattepliktigt resultat avseende framtida räkenskapsår till följd av tidigare transaktioner eller händelser.

Eventualförpliktelser

En eventualförpliktelse är:

En möjlig förpliktelse som till följd av inträffade händelser och vars förekomst endast kommer att bekräftas av en eller flera osäkra framtida händelser, som inte helt ligger inom företagets kontroll, inträffar eller uteblir, eller

- En befintlig förpliktelse till följd av inträffade händelser, men som inte redovisas som skuld eller avsättning eftersom det inte är sannolikt att ett utflöde av resurser kommer att krävas för att reglera förpliktelsen eller förpliktelsens storlek inte kan beräknas med tillräcklig tillförlitlighet.

Eventualförpliktelser är en sammanfattande beteckning för sådana garantier, ekonomiska åtaganden och eventuella förpliktelser som inte tas upp i balansräkningen.

Avsättningar

En avsättning redovisas i balansräkningen när företaget har en legal eller informell förpliktelse till följd av en inträffad händelse och det är sannolikt att ett utflöde av resurser krävs för att reglera förpliktelsen och en tillförlitlig uppskattning av beloppet kan göras.

Vid första redovisningstillfället värderas avsättningar till den bästa uppskattningen av det belopp som kommer att krävas för att reglera förpliktelsen på balansdagen. Avsättningarna omprövas varje balansdag.

Intäkter

Det inflöde av ekonomiska fördelar som företaget erhållit eller kommer att erhålla för egen räkning redovisas som intäkt. Intäkter värderas till verkliga värdet av det som erhållits eller kommer att erhållas, med avdrag för rabatter.

Försäljning av varor

Vid försäljning av varor redovisas intäkten vid leverans.

Ränta och utdelning

Intäkt redovisas när de ekonomiska fördelarna som är förknippade med transaktionen sannolikt kommer att tillfalla företaget samt när inkomsten kan beräknas på ett tillförlitligt sätt.

Koncernredovisning*Dotterföretag*

Dotterföretag är företag i vilka moderföretaget direkt eller indirekt innehar mer än 50 % av rösttalet eller på annat sätt har ett bestämmande inflytande.

Goodwill

Koncernmässig goodwill uppkommer när anskaffningsvärdet vid förvärv av andelar i dotterföretag överstiger det i förvärvsanalysen fastställda värdet på det förvärvade företagets identifierbara nettotillgångar. Goodwill redovisas till anskaffningsvärde med avdrag för ackumulerade avskrivningar och eventuell nedskrivning.

Eliminering av transaktioner mellan koncernföretag

Koncerninterna fordringar och skulder, intäkter och kostnader och orealiserade vinster eller förluster som uppkommer vid transaktioner mellan koncernföretag, elimineras i sin helhet.

Redovisningsprinciper i moderföretaget

Redovisningsprinciperna i moderföretaget överensstämmer med de ovan angivna redovisningsprinciperna i koncernredovisningen utom i nedanstående fall.

Skatt

I moderföretaget särredovisas inte uppskjuten skatt som är hänförlig till obeskattade reserver.

Koncernbidrag och aktieägartillskott

Koncernbidrag som erhållits/lämnats redovisas som en bokslutsdisposition i resultaträkningen.

Det erhållna/lämnade koncernbidraget har påverkat företagets aktuella skatt.

2022071427102

Ⓟ

45

Not 2 Anställda, personalkostnader och arvoden till styrelse och revisorer

Medelantalet anställda	2021		2020	
		varav män		varav män
Moderföretaget				
Sverige	8	38%	8	38%
Totalt i moderföretaget	8	38%	8	38%
Dotterföretag				
Sverige	15	93%	12	92%
Totalt i dotterföretag	15	93%	12	92%
Koncernen totalt	23	74%	20	70%

Redovisning av könsfördelning i företagsledningar

	2021	2020
	Andel kvinnor	Andel kvinnor
Moderföretaget och koncernen		
Styrelsen	17%	14%
Övriga ledande befattningshavare	33%	33%

Löner och andra ersättningar samt sociala kostnader, inklusive pensionskostnader

	2021		2020	
	Löner och ersättningar	Sociala kostnader	Löner och ersättningar	Sociala kostnader
Moderföretaget (varav pensionskostnad)	5 989 1)	3 356 (1 118)	5 755 1)	2 998 (1 034)
Dotterföretag (varav pensionskostnad)	7 228	3 129 (584)	6 343	2 447 (476)
Koncernen totalt (varav pensionskostnad)	13 217 2)	6 485 (1 702)	12 098 2)	5 445 (1 510)

1) Av koncernens och moderbolagets pensionskostnader avser 723 (f.å. 430) företagets ledning avseende 3 (3) personer. Koncernens utestående pensionsförpliktelser till dessa uppgår till 542 (f.å 558).

Löner och andra ersättningar fördelade mellan styrelseledamöter m.fl. och övriga anställda

	2021		2020	
	Styrelse och VD	Övriga anställda	Styrelse och VD	Övriga anställda
Moderföretaget (varav tantiem o.d.)	3 533 (-)	2 456	2 597 (-)	3 158
Dotterföretag (varav tantiem o.d.)	- (-)	7 228	- (-)	6 343
Koncernen totalt (varav tantiem o.d.)	3 533 (-)	9 684	2 597 (-)	9 501

Löner och ersättningar avser endast personal i Sverige.

Arvode och kostnadsersättning till revisorer

	2021	2020
Koncern		
KPMG AB Revisionsuppdrag	170	166
Moderföretag		
KPMG AB Revisionsuppdrag	76	50

2022071427103



Handwritten mark or signature at the bottom right of the page.

2022071427104

Not 3 Operationell leasing

Leasingavtal där företaget är leasetagare

Koncern

Framtida minimileaseavgifter avseende icke uppsägningsbara operationella leasingavtal

Inom ett år

Mellan ett och fem år

	2021	2020
	31	40
	47	49
	78	89
	2021	2020
Räkenskapsårets kostnadsförda leasingavgifter	38	41

Not 4 Resultat från andelar i koncernföretag

Moderföretaget

Nedskrivningar

	2021	2020
	-1 500	-2 300
	-1 500	-2 300

Not 5 Resultat från övriga värdepapper och fordringar som är anläggningstillgångar

Koncernen

Ränteintäkter, övriga

Utdelningar

Resultat vid avyttring värdepapper

Moderföretaget

Ränteintäkter, koncernföretag

Utdelningar

Resultat vid avyttring värdepapper

	2021	2020
	113	123
	5 151	2 479
	2 734	956
	7 998	3 558
	1 048	635
	5 151	2 479
	2 734	956
	8 933	4 070

Not 6 Övriga ränteintäkter och liknande resultatposter

Koncernen

Ränteintäkter, övriga

Moderföretaget

Ränteintäkter, övriga

	2021	2020
	131	151
	131	151
	120	131
	120	131

Not 7 Skatt på årets resultat

Koncernen

Aktuell skattekostnad

Uppskjuten skatt

Moderföretaget

Aktuell skattekostnad

Uppskjuten skatt

	2021	2020
	-3 166	-5 439
	-654	-1 176
	-3 820	-6 615
	2021	2020
	-3 108	-5 394
	-	-
	-3 108	-5 394

h2

Olle Olsson Holding AB

Org nr 556644-9863

Not 8	Goodwill	2021-12-31	2020-12-31
<i>Koncernen</i>			
<i>Akkumulerade anskaffningsvärden</i>			
	Vid årets början och slut	7 769	7 769
<i>Akkumulerade avskrivningar</i>			
	Vid årets början och slut	<u>-7 769</u>	<u>-7 769</u>
	Redovisat värde vid årets slut	-	-

Not 9	Byggnader och mark	2021-12-31	2020-12-31
<i>Koncernen</i>			
<i>Akkumulerade anskaffningsvärden</i>			
	Vid årets början	<u>52 344</u>	<u>52 344</u>
	Vid årets början och slut	52 344	52 344
<i>Akkumulerade avskrivningar</i>			
	Vid årets början	-11 812	-10 470
	Årets avskrivning	<u>-1 342</u>	<u>-1 342</u>
	Vid årets slut	-13 154	-11 812
	Redovisat värde vid årets slut	39 190	40 532
Varav mark		<u>2021-12-31</u>	<u>2020-12-31</u>
<i>Koncernen</i>			
<i>Akkumulerade anskaffningsvärden</i>			
	Redovisat värde vid årets slut	<u>12 398</u>	<u>12 398</u>
	Redovisat värde vid årets slut	<u>12 398</u>	<u>12 398</u>

Not 10	Inventarier, verktyg och installationer	2021-12-31	2020-12-31
<i>Koncernen</i>			
<i>Akkumulerade anskaffningsvärden</i>			
	Vid årets början	10 472	11 382
	Nyanskaffningar	776	549
	Avyttringar och utrangeringar	<u>-405</u>	<u>-1 459</u>
		10 843	10 472
<i>Akkumulerade avskrivningar</i>			
	Vid årets början	-6 173	-5 930
	Återförda avskrivningar på avyttringar och utrangeringar	355	1 188
	Årets avskrivning	<u>-1 588</u>	<u>-1 431</u>
		-7 406	-6 173
	Redovisat värde vid årets slut	3 437	4 299

2022071427105

15

Olle Olsson Holding AB

Org nr 556644-9863

Not 11 Andelar i koncernföretag

	2021-12-31	2020-12-31
Ackumulerade anskaffningsvärden		
Vid årets början och slut	112 460	112 460
	112 460	112 460
Ackumulerade nedskrivningar		
Vid årets början	-62 818	-60 518
Årets nedskrivningar	-1 500	-2 300
	-64 318	-62 818
Redovisat värde vid årets slut	48 142	49 642

Spec av moderföretagets och koncernens innehav av andelar i koncernföretag

Dotterföretag / Org nr / Säte	Antal andelar	Andel i % i)	2021-12-31	2020-12-31
			Redovisat värde	Redovisat värde
Olle Olsson Bolagen AB, 556052-9850, Uppsala	2 000 000	100,0	25 100	26 800
Dealy Sweden AB, 556675-4205, Uppsala				
Olle Olsson Finans AB, 558058-5951, Uppsala	200 000	100,0	22 892	22 892
Fyrislund Invest AB, 556816-2894, Uppsala	500	100,0	50	50
Hesselbyholms Lantbruks AB, 556677-2876, Strängnäs	1 000	100,0	100	100
			48 142	49 642

i) Ägarandelen av kapitalet avses, vilket även överensstämmer med andelen av rösterna för totalt antal aktier.

Not 12 Fordringar hos koncernföretag

	2021-12-31	2020-12-31
Moderföretaget		
Ackumulerade anskaffningsvärden		
Vid årets början	71 820	70 183
Tillkommande fordringar	25 847	3 402
Reglerade fordringar	-784	-1 765
Redovisat värde vid årets slut	96 883	71 820

Not 13 Andra långfristiga värdepappersinnehav

	2021-12-31	2020-12-31
Koncernen		
Ackumulerade anskaffningsvärden		
Vid årets början	112 278	98 182
Tillkommande tillgångar	13 509	17 828
Avgående tillgångar	-3 875	-3 732
Redovisat värde vid årets slut	121 912	112 278
Moderföretaget		
Ackumulerade anskaffningsvärden		
Vid årets början	112 278	98 182
Tillkommande tillgångar	13 509	17 828
Avgående tillgångar	-3 875	-3 732
Redovisat värde vid årets slut	121 912	112 278



Not 19 Upplupna kostnader och förutbetalda intäkter

	2021-12-31	2020-12-31
<i>Koncern</i>		
Upplupna löner, semesterlöner och sociala kostnader	2 719	2 554
Övriga poster	1 995	1 589
	<u>4 714</u>	<u>4 143</u>
<i>Moderföretag</i>		
Upplupna löner, semesterlöner och sociala kostnader	1 446	1 331
Övriga poster	96	78
	<u>1 542</u>	<u>1 409</u>

Not 20 Ställda säkerheter och eventualförpliktelser

Belopp i kkr	2021-12-31	2020-12-31
<i>Koncernen</i>		
Ställda säkerheter		
<i>För egna skulder och avsättningar</i>		
<u>Övriga skulder till kreditinstitut</u>		
Företagsinteckningar	7 000	7 000
Summa ställda säkerheter	<u>7 000</u>	<u>7 000</u>
Eventualförpliktelser		
<i>Pensionsförpliktelser utöver vad som upptagits bland skulder eller avsättningar</i>		
Summa eventualförpliktelser	<u>542</u>	<u>558</u>
<i>Moderföretaget</i>		
Ställda säkerheter	Inga	Inga
Eventualförpliktelser		
<i>Borgensförbindelser till förmån för koncernföretag</i>		
Summa eventualförpliktelser	<u>2 500</u>	<u>2 500</u>

Not 21 Betalda räntor och erhållen utdelning

	2021	2020
<i>Koncernen</i>		
Erhållen ränta	131	151
Erlagd ränta	-	-
	<u>2021</u>	<u>2020</u>
<i>Moderföretaget</i>		
Erhållen ränta	120	131
Erlagd ränta	-	-

65

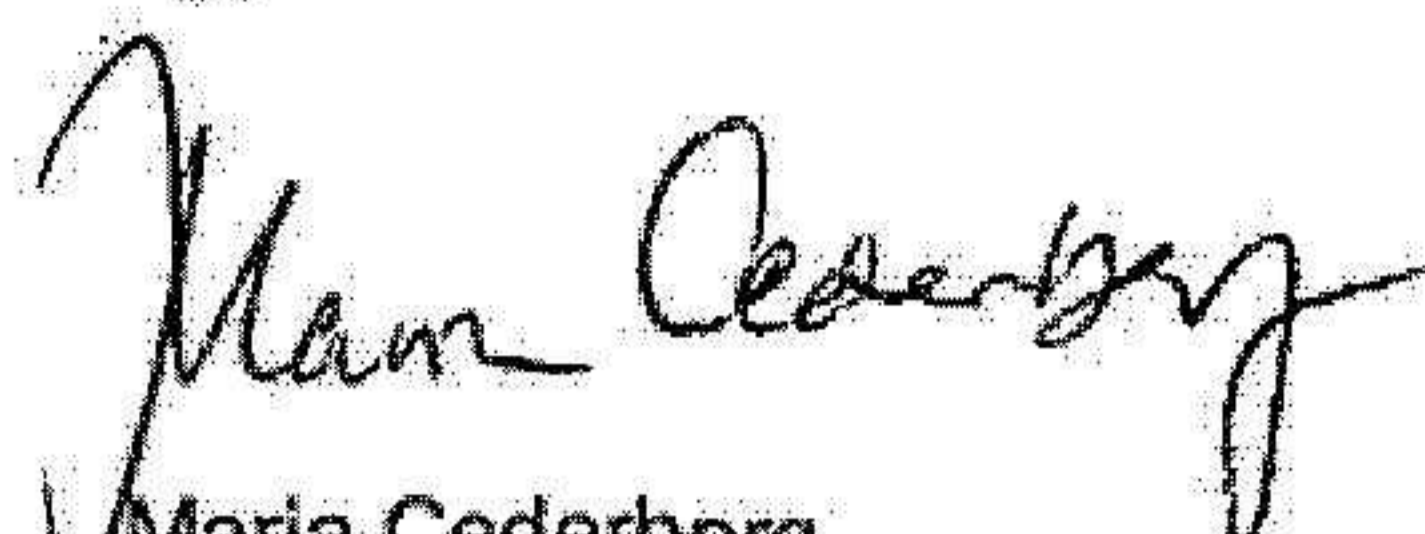
Olle Olsson Holding AB
Org nr 556644-9863

Not 22 Koncernuppgifter

Inköp och försäljning inom koncernen

Moderbolagets försäljning till andra koncernföretag uppgår till 4,7 Mkr (4,3 Mkr).
Inköp från andra koncernföretag uppgår till 0,0 Mkr (0,0 Mkr).

Uppsala 2022-04-25




Maria Cederberg
Verkställande direktör



Per Olsson
Styrelsens ordförande



Pontus Olsson



Anna Bernadotte af Wisborg



Curt Lönnström




Johan Sylvén



Leif Eriksson

Vår revisionsberättelse har lämnats 2022-04-28

KPMG AB



Per Hammar
Auktoriserad revisor

Revisionsberättelse

Till bolagsstämman i Olle Olsson Holding AB, org. nr 556644-9863

Rapport om årsredovisningen och koncernredovisningen

Uttalanden

Vi har utfört en revision av årsredovisningen och koncernredovisningen för Olle Olsson Holding AB för år 2021.

Enligt vår uppfattning har årsredovisningen och koncernredovisningen upprättats i enlighet med årsredovisningslagen och ger en i alla väsentliga avseenden rättvisande bild av moderbolagets och koncernens finansiella ställning per den 31 december 2021 och av dessas finansiella resultat och kassaflöde för året enligt årsredovisningslagen. Förvaltningsberättelsen är förenlig med årsredovisningens och koncernredovisningens övriga delar.

Vi tillstyrker därför att bolagsstämman fastställer resultaträkningen och balansräkningen för moderbolaget och för koncernen.

Grund för uttalanden

Vi har utfört revisionen enligt International Standards on Auditing (ISA) och god revisionssed i Sverige. Vårt ansvar enligt dessa standarder beskrivs närmare i avsnittet Revisorns ansvar. Vi är oberoende i förhållande till moderbolaget och koncernen enligt god revisionssed i Sverige och har i övrigt fullgjort vårt yrkesetiska ansvar enligt dessa krav.

Vi anser att de revisionsbevis vi har inhämtat är tillräckliga och ändamålsenliga som grund för våra uttalanden.

Styrelsens och verkställande direktörens ansvar

Det är styrelsen och verkställande direktören som har ansvaret för att årsredovisningen och koncernredovisningen upprättas och att de ger en rättvisande bild enligt årsredovisningslagen. Styrelsen och verkställande direktören ansvarar även för den interna kontroll som de bedömer är nödvändig för att upprätta en årsredovisning och koncernredovisning som inte innehåller några väsentliga felaktigheter, vare sig dessa beror på oegentligheter eller misstag.

Vid upprättandet av årsredovisningen och koncernredovisningen ansvarar styrelsen och verkställande direktören för bedömningen av bolagets och koncernens förmåga att fortsätta verksamheten. De upplyser, när så är tillämpligt, om förhållanden som kan påverka förmågan att fortsätta verksamheten och att använda antagandet om fortsatt drift. Antagandet om fortsatt drift tillämpas dock inte om styrelsen och verkställande direktören avser att likvidera bolaget, upphöra med verksamheten eller inte har något realistiskt alternativ till att göra något av detta.

Revisorns ansvar

Våra mål är att uppnå en rimlig grad av säkerhet om huruvida årsredovisningen och koncernredovisningen som helhet inte innehåller några väsentliga felaktigheter, vare sig dessa beror på oegentligheter eller misstag, och att lämna en revisionsberättelse som innehåller våra uttalanden. Rimlig säkerhet är en hög grad av säkerhet, men är ingen garanti för att en revision som utförs enligt ISA och god revisionssed i Sverige alltid kommer att upptäcka en väsentlig felaktighet om en sådan finns. Felaktigheter kan uppstå på grund av oegentligheter eller misstag och anses vara väsentliga om de enskilt eller tillsammans rimligen kan förväntas påverka de ekonomiska beslut som användare fattar med grund i årsredovisningen och koncernredovisningen.

Som del av en revision enligt ISA använder vi professionellt omdöme och har en professionellt skeptisk inställning under hela revisionen. Dessutom:

- identifierar och bedömer vi riskerna för väsentliga felaktigheter i årsredovisningen och koncernredovisningen, vare sig dessa beror på oegentligheter eller misstag, utformar och utför granskningsåtgärder bland annat utifrån dessa risker och inhämtar revisionsbevis som är tillräckliga och ändamålsenliga för att utgöra en grund för våra uttalanden. Risker för att inte upptäcka en väsentlig felaktighet till följd av oegentligheter är högre än för en väsentlig felaktighet som beror på misstag, eftersom oegentligheter kan innefatta agerande i maskopi, förfalskning, avsiktliga utelämnanden, felaktig information eller åsidosättande av intern kontroll.
- skaffar vi oss en förståelse av den del av bolagets interna kontroll som har betydelse för vår revision för att utforma granskningsåtgärder som är lämpliga med hänsyn till omständigheterna, men inte för att uttala oss om effektiviteten i den interna kontrollen.
- utvärderar vi lämpligheten i de redovisningsprinciper som används och rimligheten i styrelsens och verkställande direktörens uppskattningar i redovisningen och tillhörande upplysningar.

- drar vi en slutsats om lämpligheten i att styrelsen och verkställande direktören använder antagandet om fortsatt drift vid upprättandet av årsredovisningen och koncernredovisningen. Vi drar också en slutsats, med grund i de inhämtade revisionsbevisen, om huruvida det finns någon väsentlig osäkerhetsfaktor som avser sådana händelser eller förhållanden som kan leda till betydande tvivel om bolagets och koncernens förmåga att fortsätta verksamheten. Om vi drar slutsatsen att det finns en väsentlig osäkerhetsfaktor, måste vi i revisionsberättelsen fästa uppmärksamheten på upplysningarna i årsredovisningen och koncernredovisningen om den väsentliga osäkerhetsfaktorn eller, om sådana upplysningar är otillräckliga, modifiera uttalandet om årsredovisningen och koncernredovisningen. Våra slutsatser baseras på de revisionsbevis som inhämtas fram till datumet för revisionsberättelsen. Dock kan framtida händelser eller förhållanden göra att ett bolag och en koncern inte längre kan fortsätta verksamheten.
- utvärderar vi den övergripande presentationen, strukturen och innehållet i årsredovisningen och koncernredovisningen, däribland upplysningarna, och om årsredovisningen och koncernredovisningen återger de underliggande transaktionerna och händelserna på ett sätt som ger en rättvisande bild.
- inhämtar vi tillräckliga och ändamålsenliga revisionsbevis avseende den finansiella informationen för enheterna eller affärsaktiviteterna inom koncernen för att göra ett uttalande avseende koncernredovisningen. Vi ansvarar för styrning, övervakning och utförande av koncernrevisionen. Vi är ensamt ansvariga för våra uttalanden.

Vi måste informera styrelsen om bland annat revisionens planerade omfattning och inriktning samt tidpunkten för den. Vi måste också informera om betydelsefulla iakttagelser under revisionen, däribland de eventuella betydande brister i den interna kontrollen som vi identifierat.

Rapport om andra krav enligt lagar och andra författningar

Uttalanden

Utöver vår revision av årsredovisningen och koncernredovisningen har vi även utfört en revision av styrelsens och verkställande direktörens förvaltning för Olle Olsson Holding AB för år 2021 samt av förslaget till dispositioner beträffande bolagets vinst eller förlust.

Vi tillstyrker att bolagsstämman disponerar vinsten enligt förslaget i förvaltningsberättelsen och beviljar styrelsens ledamöter och verkställande direktören ansvarsfrihet för räkenskapsåret.

Grund för uttalanden

Vi har utfört revisionen enligt god revisionssed i Sverige. Vårt ansvar enligt denna beskrivs närmare i avsnittet Revisorns ansvar. Vi är oberoende i förhållande till moderbolaget och koncernen enligt god revisorssed i Sverige och har i övrigt fullgjort vårt yrkesetiska ansvar enligt dessa krav.

Vi anser att de revisionsbevis vi har inhämtat är tillräckliga och ändamålsenliga som grund för våra uttalanden.

Styrelsens och verkställande direktörens ansvar

Det är styrelsen som har ansvaret för förslaget till dispositioner beträffande bolagets vinst eller förlust. Vid förslag till utdelning innefattar detta bland annat en bedömning av om utdelningen är försvarlig med hänsyn till de krav som bolagets och koncernens verksamhetsart, omfattning och risker ställer på storleken av moderbolagets och koncernens egna kapital, konsolideringsbehov, likviditet och ställning i övrigt.

Styrelsen ansvarar för bolagets organisation och förvaltningen av bolagets angelägenheter. Detta innefattar bland annat att fortlöpande bedöma bolagets och koncernens ekonomiska situation och att tillse att bolagets organisation är utformad så att bokföringen, medelsförvaltningen och bolagets ekonomiska angelägenheter i övrigt kontrolleras på ett betryggande sätt.

Verkställande direktören ska sköta den löpande förvaltningen enligt styrelsens riktlinjer och anvisningar och bland annat vidta de åtgärder som är nödvändiga för att bolagets bokföring ska fullgöras i överensstämmelse med lag och för att medelsförvaltningen ska skötas på ett betryggande sätt.

Revisorns ansvar

Vårt mål beträffande revisionen av förvaltningen, och därmed vårt uttalande om ansvarsfrihet, är att inhämta revisionsbevis för att med en rimlig grad av säkerhet kunna bedöma om någon styrelseledamot eller verkställande direktören i något väsentligt avseende:

- företagit någon åtgärd eller gjort sig skyldig till någon försummelse som kan föranleda ersättningsskyldighet mot bolaget, eller
- på något annat sätt handlat i strid med aktiebolagslagen, årsredovisningslagen eller bolagsordningen.


Vårt mål beträffande revisionen av förslaget till dispositioner av bolagets vinst eller förlust, och därmed vårt uttalande om detta, är att med rimlig grad av säkerhet bedöma om förslaget är förenligt med aktiebolagslagen.

Rimlig säkerhet är en hög grad av säkerhet, men ingen garanti för att en revision som utförs enligt god revisionssed i Sverige alltid kommer att upptäcka åtgärder eller försummelser som kan föranleda ersättningsskyldighet mot bolaget, eller att ett förslag till dispositioner av bolagets vinst eller förlust inte är förenligt med aktiebolagslagen.

Som en del av en revision enligt god revisionssed i Sverige använder vi professionellt omdöme och har en professionellt skeptisk inställning under hela revisionen. Granskningen av förvaltningen och förslaget till dispositioner av bolagets vinst eller förlust grundar sig främst på revisionen av räkenskaperna. Vilka tillkommande granskningsåtgärder som utförs baseras på vår professionella bedömning med utgångspunkt i risk och väsentlighet. Det innebär att vi fokuserar granskningen på sådana åtgärder, områden och förhållanden som är väsentliga för verksamheten och där avsteg och överträdelser skulle ha särskild betydelse för bolagets situation. Vi går igenom och prövar fattade beslut, beslutsunderlag, vidtagna åtgärder och andra förhållanden som är relevanta för vårt uttalande om ansvarsfrihet. Som underlag för vårt uttalande om styrelsens förslag till dispositioner beträffande bolagets vinst eller förlust har vi granskat styrelsens motiverade yttrande samt ett urval av underlagen för detta för att kunna bedöma om förslaget är förenligt med aktiebolagslagen.

Uppsala den 28 maj 2022

KPMG AB



Per Hammar

Auktoriserad revisor