

ÅRSREDOVISNING FÖR

HeidelbergCement Miljö AB

556513-6255


RÄKENSKAPSÅR

2022-01-01 -- 2022-12-31

Undertecknad ledamot av styrelsen intygar härmed att med denna avskrift liktydande resultat- och balansräkningar blivit på ordinarie årsstämma den 27 juni 2023 fastställd.

Stämman beslöt att disponera vinstmedlen i enlighet med styrelsens och verkställande direktörens förslag.

Jag intygar också att innehållet i årsredovisningen och revisionsberättelsen stämmer överens med originalen.



Jan Gänge

Styrelseledamot

Årsredovisning

för

HeidelbergCement Miljö AB

556513-6255


Räkenskapsåret

2022

Innehållsförteckning

Förvaltningsberättelse	2
Resultaträkning	4
Balansräkning	5
Noter	
Redovisningsprinciper m.m.	7
Noter	8

**Kopian överstämme
med originalet intygas:**


Kerstin Nes
Heidelberg Materials Sweden AB
Tel 0708233910

Styrelsen och verkställande direktören för HeidelbergCement Miljö AB får härmed avge årsredovisning för räkenskapsåret 2022.

Förvaltningsberättelse

Information om verksamheten

HeidelbergCement Miljö AB har som affärsidé att förmedla restprodukter och annat avfall som uppkommer inom olika verksamhetsområden. Produkterna bearbetas och kvalitetssäkras för att sedan användas som bränsle samt råmaterial vid cementtillverkning.

Verksamheten bedrivs i Sverige.

Företaget har sitt säte i Örebro län, Örebro Kommun.

Väsentliga händelser under räkenskapsåret

Inga väsentliga händelser har inträffat under räkenskapsåret.

Ägarförhållanden

Bolaget ingår i Heidelberg Materials Sweden-koncernen och är dotterbolag till Heidelberg Materials Sweden AB, org.nr 556000-6057, med säte i Stockholm som ingår i Heidelberg Materials AG koncernen, orgnr HRB 82, med säte i Heidelberg, Tyskland.

Flerårsöversikt (Tkr)	2022	2021	2020	2019
Nettoomsättning	88 229	76 477	88 891	71 219
Resultat efter avskrivningar	-2 806	27 690	2 402	1 513
Resultat efter finansiella poster	-2 906	27 471	2 171	1 267
Eget kapital	18 246	18 188	17 913	17 893
Obeskattade reserver	10 762	9 557	6 947	30
Balansomslutning	48 305	70 253	45 341	34 297
Avkastning på totalt kap. (%)	-5,6	39,4	5,3	4,4
Soliditet (%)	55,4	36,7	51,7	52,2
Medelantal anställda	4	4	4	4
Inleverans till fabrik. Tot mängd AF (ton)	211 576	236 831	235 356	221 630
Total mängd energi AF (GJ/ton)	4 407 996	5 652 310	5 393 602	4 965 264
Andel biomassa (%/ton)	23	25	22	25

2023071428666

Förändringar i eget kapital

	Aktie- kapital	Reserv- fond	Balanserat resultat	Årets resultat	Totalt
Belopp vid årets ingång	100 000	20 000	17 793 492	274 927	18 188 419
Disposition enligt beslut av årsstämman:			274 927	-274 927	0
Årets resultat				58 319	58 319
Belopp vid årets utgång	100 000	20 000	18 068 419	58 319	18 246 738

Förslag till vinstdisposition

Styrelsen föreslår att till förfogande stående vinstmedel (kronor):

balanserad vinst	18 068 419
årets vinst	58 319
	18 126 738

disponeras så att i ny räkning överföres	18 126 738
---	------------

Företagets resultat och ställning i övrigt framgår av efterföljande resultat- och balansräkning med tilläggsupplysningar.

Resultaträkning

Tkr

	Not	2022-01-01 -2022-12-31	2021-01-01 -2021-12-31
Nettoomsättning	1	88 229	76 477
Övriga rörelseintäkter		213	25 772
		88 442	102 249
Rörelsens kostnader			
Råvaror och förnödenheter		-34 976	-30 014
Övriga externa kostnader	2	-47 687	-38 026
Personalkostnader	3	-5 969	-4 169
Avskrivningar och nedskrivningar av materiella och immateriella anläggningstillgångar		-2 413	-2 350
Övriga rörelsekostnader		-203	-
		-91 248	-74 559
Rörelseresultat	4	-2 806	27 690
Resultat från finansiella poster			
Övriga ränteintäkter och liknande resultatposter	5	80	2
Räntekostnader och liknande resultatposter	6	-180	-221
		-100	-219
Resultat efter finansiella poster		-2 906	27 471
Bokslutsdispositioner	7	2 995	-27 110
Resultat före skatt		89	361
Skatt på årets resultat	8	-31	-86
Årets resultat		58	275

Balansräkning

Tkr

Not

2022-12-31

2021-12-31

TILLGÅNGAR

Anläggningstillgångar

Materiella anläggningstillgångar

Maskiner och andra tekniska anläggningar

9

18 296

20 607

Inventarier, verktyg och installationer

10

906

1 008

19 202

21 615

Summa anläggningstillgångar

19 202

21 615

Omsättningstillgångar

Kortfristiga fordringar

Kundfordringar

4 283

6 989

Fordringar hos koncernföretag

11

24 039

33 484

Aktuella skattefordringar

39

64

Övriga fordringar

128

590

Förutbetalda kostnader och upplupna intäkter

614

7 511

29 103

48 638

Summa omsättningstillgångar

29 103

48 638

SUMMA TILLGÅNGAR

48 305

70 253

Balansräkning

Tkr

Not

2022-12-31

2021-12-31

EGET KAPITAL OCH SKULDER

Eget kapital

12, 13

Bundet eget kapital

Aktiekapital

100

100

Reservfond

20

20

120

120

Fritt eget kapital

Balanserad vinst eller förlust

18 068

17 793

Årets resultat

58

275

18 126

18 068

Summa eget kapital

18 246

18 188

Obeskattade reserver

14

10 762

9 557

Avsättningar

15

Avsatt för pensioner och likande förpliktelser enligt tryggandelagen

5 905

4 646

Summa avsättningar

5 905

4 646

Kortfristiga skulder

Leverantörsskulder

8 069

6 580

Skulder till koncernföretag

2

26 310

Övriga skulder

1 143

49

Upplupna kostnader och förutbetalda intäkter

16

4 178

4 923

Summa kortfristiga skulder

13 392

37 862

SUMMA EGET KAPITAL OCH SKULDER

48 305

70 253

Noter

Tkr

Redovisnings- och värderingsprinciper

Allmänna upplysningar

Årsredovisningen är upprättad i enlighet med årsredovisningslagen och BFNAR 2012:1 Årsredovisning och koncernredovisning (K3). Företaget tillämpar årsredovisningslagen (1995:1554).

Fordringar har upptagits till de belopp varmed de beräknas inflyta.

Övriga tillgångar och skulder har upptagits till anskaffningsvärden där inget annat anges.

Fordringar och skulder i utländsk valuta har värderats till balansdagens kurs. Kursvinster och kursförluster på rörelsefordringar och rörelseskulder redovisas i rörelseresultatet medan kursvinster och kursförluster på finansiella fordringar och skulder redovisas som finansiella poster.

För säkring av tillgång eller skuld mot valutakursrisk används valutaterminer.

Redovisningsprinciperna är oförändrade jämfört med föregående år.

Intäktsredovisning

Intäkter har tagits upp till verkligt värde av vad som erhållits eller kommer att erhållas och redovisas i den omfattning det är sannolikt att de ekonomiska fördelarna kommer att tillgodogöras bolaget och intäkterna kan beräknas på ett tillförlitligt sätt.

Anläggningstillgångar

Immateriella och materiella anläggningstillgångar redovisas till anskaffningsvärde minskat med ackumulerade avskrivningar enligt plan och eventuella nedskrivningar.

Avskrivning sker linjärt över den förväntade nyttjandeperioden med hänsyn till väsentligt restvärde. Följande avskrivningsprocent tillämpas:

Maskiner och andra tekniska anläggningar	10 år
Inventarier och Fabrikstillbehör	10 år

Leasingavtal

Företaget redovisar samtliga leasingavtal, såväl finansiella som operationella, som leasingavtal. Operationella leasingavtal redovisas som en kostnad linjärt över leasingperioden. Leasingavgifterna anges till nominellt värde.

Koncernförhållanden

Närmast överordnade moderföretag som upprättar koncernredovisning i vilket företaget ingår är Heidelberg Materials AG (org.nr HRB 82) med säte i Heidelberg, Tyskland. Tillika moderföretaget för hela koncernen. Deras årsredovisning finns att hämta på hemsidan, www.heidelbergmaterials.com.

Nyckeltalsdefinitioner

Nettoomsättning

Rörelsens huvudintäkter, fakturerade kostnader, sidointäkter samt intäktskorrigeringar.

Resultat efter avskrivningar

Resultat efter avskrivningar men före finansiella intäkter och kostnader.

Resultat efter finansiella poster

Resultat efter finansiella intäkter och kostnader men före bokslutsdispositioner och skatter.

Eget kapital

Företagets nettotillgångar, dvs skillnaden mellan tillgångar och skulder.

Balansomslutning

Företagets samlade tillgångar.

Avkastning på totalt kap. (%)

Rörelseresultat plus finansiella intäkter i procent av balansomslutningen.

Soliditet (%)

Justerat eget kapital (eget kapital och obeskattade reserver med avdrag för uppskjuten skatt) i procent av balansomslutning.

Upprättandet av bokslut och tillämpning av redovisningsprinciper, baseras ofta på ledningens bedömningar, uppskattningar och antaganden som anses vara rimliga vid den tidpunkt då bedömningen görs. Uppskattningar och bedömningar är baserade på historiska erfarenheter och ett antal andra faktorer, som under rådande omständigheter anses vara rimliga. Resultatet av dessa används för att bedöma de redovisade värdena på tillgångar och skulder, som inte annars framgår tydligt från andra källor. Det verkliga utfallet kan avvika från dessa uppskattningar och bedömningar. Uppskattningar och antaganden ses över regelbundet.

Inga väsentliga källor till osäkerhet i uppskattningar och antaganden på balansdagen bedöms kunna innebära en betydande risk för en väsentlig justering av redovisade värden för tillgångar och skulder under nästa räkenskapsår.

Not 1 Nettoomsättningens fördelning

	2022	2021
Nettoomsättningen per geografisk marknad		
Sverige	80 637	65 494
Norge	4 666	4 959
Tyskland	824	493
Irland	-	644
Storbritannien	1 593	4 887
Nederländerna	509	-
	88 229	76 477

Not 2 Leasingavtal

Årets leasingkostnader avseende leasingavtal, uppgår till 512 tkr (712 tkr).

Framtida leasingavgifter, för icke uppsägningsbara leasingavtal, förfaller till betalning enligt följande:

	2022	2021
Inom ett år	526	130
Senare än ett år men inom fem år	988	99
	1 514	229

Not 3 Anställda och personalkostnader

	2022	2021
Medelantalet anställda		
Övriga anställda	4	4
	4	4
Löner och andra ersättningar		
Övriga anställda	2 951	2 769
	2 951	2 769
Sociala kostnader		
Pensionskostnader för övriga anställda	1 943	401
Övriga sociala avgifter enligt lag och avtal	997	927
	2 940	1 328
Totala löner, ersättningar, sociala kostnader och pensionskostnader	5 891	4 097

Verkställande Direktören avlönas från HC Norway.

Not 4 Inköp och försäljning mellan koncernföretag

	2022	2021
Andel av årets totala inköp som skett från andra företag i koncernen	4,27 %	4,50 %
Andel av årets totala försäljningar som skett till andra företag i koncernen	58,91 %	41,30 %

Not 5 Övriga ränteintäkter och liknande resultatposter

	2022	2021
Ränteintäkter från koncernföretag	79	-
Övriga ränteintäkter	1	2
	80	2

Not 6 Räntekostnader och liknande resultatposter

	2022	2021
Räntekostnader till PRI	-158	-188
Övriga räntekostnader	-22	-33
	-180	-221

Not 7 Bokslutsdispositioner

	2022	2021
Avskrivningar över plan - maskiner	-1 205	-2 610
Lämnade koncernbidrag	-	-24 500
Erhållna koncernbidrag	4 200	-
	2 995	-27 110

Not 8 Aktuell och uppskjuten skatt

	2022	2021
Skatt på årets resultat		
Aktuell skatt	-31	-86
Justering avseende tidigare år	0	-
Totalt redovisad skatt	-31	-86

Avstämning av effektiv skatt

	2022		2021	
	Procent	Belopp	Procent	Belopp
Redovisat resultat före skatt		89		361
Skatt enligt gällande skattesats	20,60	-18	20,60	-74
Ej avdragsgilla kostnader		-12		-12
Redovisad effektiv skatt	34,31	-31	23,92	-86

Not 9 Maskiner och andra tekniska anläggningar

	2022-12-31	2021-12-31
Ingående anskaffningsvärde	50 793	50 793
Försäljningar/utrangeringar	-12 265	-
Utgående ackumulerade anskaffningsvärden	38 528	50 793
Ingående avskrivningar	-30 186	-27 844
Försäljningar/utrangeringar	12 265	-
Årets avskrivningar	-2 311	-2 342
Utgående ackumulerade avskrivningar	-20 232	-30 186
Utgående redovisat värde	18 296	20 607

Not 10 Inventarier, verktyg och installationer

	2022-12-31	2021-12-31
Ingående anskaffningsvärden	1 016	-
Inköp	-	1 016
Utgående ackumulerade anskaffningsvärden	1 016	1 016
Ingående avskrivningar	-8	-
Årets avskrivningar	-102	-8
Utgående ackumulerade avskrivningar	-110	-8
Utgående redovisat värde	906	1 008

Not 11 Fordringar hos koncernföretag

	2022-12-31	2021-12-31
Fordringar hos koncernföretag	24 039	33 484
	24 039	33 484

Av fordringar hos koncernföretag avser 10 974 tkr (33 475 tkr) deltagande i koncerngemensam cash pool.

Not 12 Antal aktier och kvotvärde

Namn	Antal aktier	Kvotvärde
Antal A-Aktier	1 000	100
	1 000	

Not 13 Disposition av vinst eller förlust

2022-12-31

Förslag till vinstdisposition

Styrelsen föreslår att till förfogande stående vinstmedel:

balanserad vinst	18 068
årets vinst	58
	18 126

disponeras så att i ny räkning överföres	18 126
---	--------

Not 14 Obeskattade reserver

2022-12-31

2021-12-31

Akkumulerade överavskrivningar på maskiner och inv	10 762	9 557
	10 762	9 557

Not 15 Avsättningar

2022-12-31

2021-12-31

Pensioner och liknande förpliktelser

Belopp vid årets ingång	4 646	4 746
Årets avsättningar	1 259	-
Under året återförda belopp	-	-100
	5 905	4 646

Not 16 Upplupna kostnader och förutbetalda intäkter

2022-12-31

2021-12-31

Upplupna löner	167	157
Upplupna semesterlöner, komp och arbetstidskonto	673	622
Upplupna sociala avgifter	53	120
Övriga upplupna kostnader och förutbetalda intäkter	3 285	4 024
	4 178	4 923

Not 17 Eventualförpliktelser

2022-12-31

2021-12-31


Andra ansvarsförbindelser	118	93
	118	93


2023071428676


Not 18 Väsentliga händelser efter räkenskapsårets slut


HeidelbergCement Miljö AB har den 17 jan 2023 fusionerats med Heidelberg Materials Sweden AB, org nr 556000-6057.

Stockholm den 27 juni 2023


Jan Gänge
Ordförande


Magnus Cosmo


Peter Linderoth


Giv Brantenberg
Verkställande direktör

Vår revisionsberättelse har lämnats den 27 juni 2023

Öhrlings PricewaterhouseCoopers AB


Bo Lagerström
Auktoriserad revisor

Revisionsberättelse

Till bolagsstämman i HeidelbergCement Miljö AB, org.nr 556513-6255

Rapport om årsredovisningen

Uttalanden

Vi har utfört en revision av årsredovisningen för HeidelbergCement Miljö AB för år 2022.

Enligt vår uppfattning har årsredovisningen upprättats i enlighet med årsredovisningslagen och ger en i alla väsentliga avseenden rättvisande bild av HeidelbergCement Miljö ABs finansiella ställning per den 31 december 2022 och av dess finansiella resultat för året enligt årsredovisningslagen. Förvaltningsberättelsen är förenlig med årsredovisningens övriga delar.

Vi tillstyrker därför att bolagsstämman fastställer resultaträkningen och balansräkningen för HeidelbergCement Miljö AB.

Grund för uttalanden

Vi har utfört revisionen enligt International Standards on Auditing (ISA) och god revisionssed i Sverige. Vårt ansvar enligt dessa standarder beskrivs närmare i avsnittet Revisorns ansvar. Vi är oberoende i förhållande till HeidelbergCement Miljö AB enligt god revisorssed i Sverige och har i övrigt fullgjort vårt yrkesetiska ansvar enligt dessa krav.

Vi anser att de revisionsbevis vi har inhämtat är tillräckliga och ändamålsenliga som grund för våra uttalanden.

Styrelsens och verkställande direktörens ansvar

Det är styrelsen och verkställande direktören som har ansvaret för att årsredovisningen upprättas och att den ger en rättvisande bild enligt årsredovisningslagen. Styrelsen och verkställande direktören ansvarar även för den interna kontroll som de bedömer är nödvändig för att upprätta en årsredovisning som inte innehåller några väsentliga felaktigheter, vare sig dessa beror på oegentligheter eller misstag.

Vid upprättandet av årsredovisningen ansvarar styrelsen och verkställande direktören för bedömningen av bolagets förmåga att fortsätta verksamheten. De upplyser, när så är tillämpligt, om förhållanden som kan påverka förmågan att fortsätta verksamheten och att använda antagandet om fortsatt drift. Antagandet om fortsatt drift tillämpas dock inte om styrelsen och verkställande direktören avser att likvidera bolaget, upphöra med verksamheten eller inte har något realistiskt alternativ till att göra något av detta.

Revisorns ansvar

Våra mål är att uppnå en rimlig grad av säkerhet om huruvida årsredovisningen som helhet inte innehåller några väsentliga felaktigheter, vare sig dessa beror på oegentligheter eller misstag, och att lämna en revisionsberättelse som innehåller våra uttalanden. Rimlig säkerhet är en hög grad av säkerhet, men är ingen garanti för att en revision som utförs enligt ISA och god revisionssed i Sverige alltid kommer att upptäcka en väsentlig felaktighet om en sådan finns. Felaktigheter kan uppstå på grund av oegentligheter eller misstag och anses vara väsentliga om de enskilt eller tillsammans rimligen kan förväntas påverka de ekonomiska beslut som användare fattar med grund i årsredovisningen.

En ytterligare beskrivning av vårt ansvar för revisionen av årsredovisningen finns på Revisorsinspektionens webbplats: www.revisorsinspektionen.se/revisornsansvar. Denna beskrivning är en del av revisionsberättelsen.

Rapport om andra krav enligt lagar och andra författningar

Uttalanden

Utöver vår revision av årsredovisningen har vi även utfört en revision av styrelsens och verkställande direktörens förvaltning för HeidelbergCement Miljö AB för år 2022 samt av förslaget till dispositioner beträffande bolagets vinst eller förlust.

Vi tillstyrker att bolagsstämman disponerar vinsten enligt förslaget i förvaltningsberättelsen och beviljar styrelsens ledamöter och verkställande direktören ansvarsfrihet för räkenskapsåret.

Grund för uttalanden

Vi har utfört revisionen enligt god revisionssed i Sverige. Vårt ansvar enligt denna beskrivs närmare i avsnittet Revisorns ansvar. Vi är oberoende i förhållande till HeidelbergCement Miljö AB enligt god revisorssed i Sverige och har i övrigt fullgjort vårt yrkesetiska ansvar enligt dessa krav.

Vi anser att de revisionsbevis vi har inhämtat är tillräckliga och ändamålsenliga som grund för våra uttalanden.

Styrelsens och verkställande direktörens ansvar

Det är styrelsen som har ansvaret för förslaget till dispositioner beträffande bolagets vinst eller förlust. Vid förslag till utdelning innefattar detta bland annat en bedömning av om utdelningen är försvarlig med hänsyn till de krav som bolagets verksamhetsart, omfattning och risker ställer på storleken av bolagets egna kapital, konsolideringsbehov, likviditet och ställning i övrigt.

Styrelsen ansvarar för bolagets organisation och förvaltningen av bolagets angelägenheter. Detta innefattar bland annat att fortlöpande bedöma bolagets ekonomiska situation, och att tillse att bolagets organisation är utformad så att bokföringen, medelsförvaltningen och bolagets ekonomiska angelägenheter i övrigt kontrolleras på ett betryggande sätt. Den verkställande direktören ska sköta den löpande förvaltningen enligt styrelsens riktlinjer och anvisningar och bland annat vidta de åtgärder som är nödvändiga för att bolagets bokföring ska fullgöras i överensstämmelse med lag och för att medelsförvaltningen ska skötas på ett betryggande sätt.

Revisorns ansvar

Vårt mål beträffande revisionen av förvaltningen, och därmed vårt uttalande om ansvarsfrihet, är att inhämta revisionsbevis för att med en rimlig grad av säkerhet kunna bedöma om någon styrelseledamot eller verkställande direktören i något väsentligt avseende:

- företagit någon åtgärd eller gjort sig skyldig till någon försummelse som kan föranleda ersättningsskyldighet mot bolaget
- på något annat sätt handlat i strid med aktiebolagslagen, årsredovisningslagen eller bolagsordningen.


Vårt mål beträffande revisionen av förslaget till dispositioner av bolagets vinst eller förlust, och därmed vårt uttalande om detta, är att med rimlig grad av säkerhet bedöma om förslaget är förenligt med aktiebolagslagen.

Rimlig säkerhet är en hög grad av säkerhet, men ingen garanti för att en revision som utförs enligt god revisionssed i Sverige alltid kommer att upptäcka åtgärder eller försummelser som kan föranleda ersättningsskyldighet mot bolaget, eller att ett förslag till dispositioner av bolagets vinst eller förlust inte är förenligt med aktiebolagslagen.

En ytterligare beskrivning av vårt ansvar för revisionen av förvaltningen finns på Revisorsinspektionens webbplats: www.revisorsinspektionen.se/revisornsansvar. Denna beskrivning är en del av revisionsberättelsen.

Stockholm den 27 juni

Öhrlings PricewaterhouseCoopers AB



Bo Lagerström
Auktoriserad revisor