

Årsredovisning för  
**In-House Holding i Stockholm AB**  
559012-7287

Räkenskapsåret  
**2022-05-01 - 2023-04-30**

| Innehållsförteckning:  | Sida |
|------------------------|------|
| Förvaltningsberättelse | 1    |
| Resultaträkning        | 2    |
| Balansräkning          | 3-4  |
| Noter                  | 5-6  |
| Underskrifter          | 7    |

### Fastställelseintyg


Undertecknad styrelseledamot i In-House Holding i Stockholm AB intygar härmed dels att denna kopia av årsredovisningen överensstämmer med originalet, dels att resultat- och balansräkningen fastställts på årsstämman 2023-10-31. Stämman beslutade också att godkänna styrelsens förslag till resultatdisposition.

Vi intygar även att kopian av revisionsberättelsen överensstämmer med originalet.

Stockholm den 31/10 - 2023



Henrik Abrahamyan



Ara Abrahamian

## Förvaltningsberättelse

Styrelsen för In-House Holding i Stockholm AB, 559012-7287, får härmed avge årsredovisning för räkenskapsåret 2022-05-01 - 2023-04-30.

Årsredovisningen är upprättad i svenska kronor, SEK.

## Verksamheten

### Allmänt om verksamheten

Bolaget skall bedriva kapitalförvaltning samt därmed förenlig verksamhet. Bolaget är moderföretag till Jour Bemanning i Sverige AB, org nr 556641-6037, Talldalen Holding AB, org nr 559033-0394, AvecSweden AB, org nr 556654-7393, Twara Holding AB, org nr 559104-6205, Habit Factory in Sweden AB 559198-2375, Free Factory AB, org nr 559267-1654 och Villa Kireina AB org nr 559404-1070.

Företaget har sitt säte i Stockholm.

## Flerårsöversikt

|                                   | 2022/2023 | 2021/2022 | 2020/2021 | Belopp i Tkr<br>2019/2020 |
|-----------------------------------|-----------|-----------|-----------|---------------------------|
| Nettoomsättning                   | -         |           |           | 5                         |
| Resultat efter finansiella poster | 93 338    | 0         | -11       | -820                      |
| Soliditet, %                      | 75        | 7         | 14        | 20                        |

## Förändringar i eget kapital

|                             | Aktie-<br>kapital | Balanserad<br>vinst | Årets<br>vinst    | Totalt            |
|-----------------------------|-------------------|---------------------|-------------------|-------------------|
| Vid årets början            | 50 000            | 5 044 183           | -118              | 5 094 065         |
| Omföring av föreg års vinst |                   | -118                | 118               | -                 |
| Årets resultat              |                   |                     | 94 173 936        | 94 173 936        |
| <b>Vid årets slut</b>       | <b>50 000</b>     | <b>5 044 065</b>    | <b>94 173 936</b> | <b>99 268 001</b> |

## Resultatdisposition

|   | Belopp i kr |
|---|-------------|
| Styrelsen föreslår att fritt eget kapital, 99 218 001 kronor, disponeras enligt följande: |             |
| balanserat resultat   | 5 044 065   |
| årets resultat  | 94 173 936  |
| Totalt  | 99 218 001  |
| disponeras för  |             |
| balanseras i ny räkning   | 99 218 001  |
| Summa   | 99 218 001  |

Bolagets resultat och ställning framgår av efterföljande resultat- och balansräkningar med noter.

## Resultaträkning

| <i>Belopp i kr</i>                                 | <i>Not</i> | <i>2022-05-01-<br/>2023-04-30</i> | <i>2021-05-01-<br/>2022-04-30</i> |
|--|------------|-----------------------------------|-----------------------------------|
| <b>Rörelseintäkter, lagerförändring m.m.</b>       |            |                                   |                                   |
| <b>Summa rörelseintäkter, lagerförändring m.m.</b> |            | -                                 | -                                 |
| <b>Rörelsekostnader</b>                            |            |                                   |                                   |
| Övriga externa kostnader                           |            | -1 266                            | -118                              |
| <b>Summa rörelsekostnader</b>                      |            | -1 266                            | -118                              |
| <b>Rörelseresultat</b>                             |            | -1 266                            | -118                              |
| <b>Finansiella poster</b>                          |            |                                   |                                   |
| Resultat från andelar i koncernföretag             |            | 95 000 000                        | -                                 |
| Räntekostnader och liknande resultatposter         |            | -1 660 945                        | -                                 |
| <b>Summa finansiella poster</b>                    |            | 93 339 055                        | -                                 |
| <b>Resultat efter finansiella poster</b>           |            | 93 337 789                        | -118                              |
| <b>Bokslutsdispositioner</b>                       |            |                                   |                                   |
| Erhållna koncernbidrag                             |            | 836 147                           | -                                 |
| <b>Summa bokslutsdispositioner</b>                 |            | 836 147                           | -                                 |
| <b>Resultat före skatt</b>                         |            | 94 173 936                        | -118                              |
| <b>Skatter</b>                                     |            |                                   |                                   |
| <b>Årets resultat</b>                              |            | <b>94 173 936</b>                 | <b>-118</b>                       |

2023110307567

## Balansräkning

| <i>Belopp i kr</i>                       | <i>Not</i> | <i>2023-04-30</i> | <i>2022-04-30</i> |
|--|------------|-------------------|-------------------|
| <b>TILLGÅNGAR</b>                        |            |                   |                   |
| <b>Anläggningstillgångar</b>             |            |                   |                   |
| <i>Finansiella anläggningstillgångar</i> |            |                   |                   |
| Andelar i koncernföretag                 | 2          | 23 739 184        | 23 714 184        |
| Summa finansiella anläggningstillgångar  |            | 23 739 184        | 23 714 184        |
| <b>Summa anläggningstillgångar</b>       |            | 23 739 184        | 23 714 184        |
| <b>Omsättningstillgångar</b>             |            |                   |                   |
| <i>Kortfristiga fordringar</i>           |            |                   |                   |
| <i>Fordringar hos koncernföretag</i>     |            | 108 056 147       | 49 440 000        |
| Övriga fordringar                        |            | 318 667           | 1 918 667         |
| Summa kortfristiga fordringar            |            | 108 374 814       | 51 358 667        |
| <i>Kassa och bank</i>                    |            |                   |                   |
| Kassa och bank                           |            | 129 490           | 86 701            |
| Summa kassa och bank                     |            | 129 490           | 86 701            |
| <b>Summa omsättningstillgångar</b>       |            | 108 504 304       | 51 445 368        |
| <b>SUMMA TILLGÅNGAR</b>                  |            | 132 243 488       | 75 159 552        |

2023110307568

## Balansräkning

| <i>Belopp i kr</i>                    | <i>Not</i> | <i>2023-04-30</i>  | <i>2022-04-30</i> |
|---------------------------------------|------------|--------------------|-------------------|
| <b>EGET KAPITAL OCH SKULDER</b>       |            |                    |                   |
| <b><i>Eget kapital</i></b>            |            |                    |                   |
| <i>Bundet eget kapital</i>            |            |                    |                   |
| Aktiekapital                          |            | 50 000             | 50 000            |
| Summa bundet eget kapital             |            | 50 000             | 50 000            |
| <i>Fritt eget kapital</i>             |            |                    |                   |
| Balanserat resultat                   |            | 5 044 065          | 5 044 183         |
| Årets resultat                        |            | 94 173 936         | -118              |
| Summa fritt eget kapital              |            | 99 218 001         | 5 044 065         |
| <b>Summa eget kapital</b>             |            | <b>99 268 001</b>  | <b>5 094 065</b>  |
| <b><i>Långfristiga skulder</i></b>    |            |                    |                   |
| Skulder till koncernföretag           |            | 7 586 303          | 23 016 303        |
| Övriga skulder                        |            | 889 184            | 5 089 184         |
| Summa långfristiga skulder            |            | 8 475 487          | 28 105 487        |
| <b><i>Kortfristiga skulder</i></b>    |            |                    |                   |
| Övriga skulder                        |            | 24 500 000         | 41 960 000        |
| Summa kortfristiga skulder            |            | 24 500 000         | 41 960 000        |
| <b>SUMMA EGET KAPITAL OCH SKULDER</b> |            | <b>132 243 488</b> | <b>75 159 552</b> |

2023110307569

## Noter

Belopp i kr om inget annat anges.

### Not 1 Redovisningsprinciper

Årsredovisningen har upprättats i enlighet med Årsredovisningslagen och Bokföringsnämndens allmänna råd BFNAR 2016:10 Årsredovisning i mindre företag.

#### Koncern

Med hänvisning till ÅRL 7 kap 3§ upprättas ingen koncernredovisning.

#### Nyckeltalsdefinitioner

Nettoomsättning

Rörelsens huvudintäkter, fakturerade kostnader, sidointäkter samt intäktskorrigeringar.

Resultat efter finansiella poster

Resultat efter finansiella intäkter och kostnader, men före skatter.

Soliditet (%)

Justerat eget kapital (eget kapital och obeskattade reserver med avdrag för uppskjuten skatt) i procent av balansomsättning.

### Not 2 Andelar i koncernföretag

|                                       | 2023-04-30        | 2022-04-30        |
|---------------------------------------|-------------------|-------------------|
| Akkumulerade anskaffningsvärden:      |                   |                   |
| -Vid årets början                     | 26 589 184        | 22 339 184        |
| Inköp                                 | 25 000            | 4 250 000         |
| Vid årets slut                        | 26 614 184        | 26 589 184        |
| Akkumulerade nedskrivningar:          |                   |                   |
| -Vid årets början                     | -2 875 000        | -2 875 000        |
| Vid årets slut                        | -2 875 000        | -2 875 000        |
| <b>Redovisat värde vid årets slut</b> | <b>23 739 184</b> | <b>23 714 184</b> |

### Specifikation av bolagets innehav av aktier och andelar i koncernföretag

Ägarandelen av kapitalet avses, vilket även överensstämmer med andelen av rösterna för totalt antal aktier.

| Dotterföretag / Org nr / Säte                       | Antal-<br>andelar | Kapital<br>andel i % | Rösträtts<br>andel i % | Redovisat<br>värde |
|---|-------------------|----------------------|------------------------|--------------------|
| Jour Bemanning i Sverige AB, 556641-6037, Stockholm | 1 000             | 100                  | 100                    | 9 314 184          |
| Talldalen Holding AB, 559033-0394, Stockholm        | 500               | 100                  | 100                    | 50 000             |
| AvecSweden AB, 556654-7393, Stockholm               | 1 000             | 100                  | 100                    | 150 000            |
| Twara Holding AB, 559104-6205, Stockholm            | 500               | 100                  | 100                    | 2 450 000          |
| Habit Factory in Sweden AB, 559198-2375, Stockholm  | 500 000           | 100                  | 100                    | 11 700 000         |
| Free Factory AB, 559267-1654, Stockholm             | 50 000            | 100                  | 100                    | 50 000             |
| Villa Kireina AB, 559404-1070, Stockholm            | 250               | 100                  | 100                    | 25 000             |
|   |                   |                      |                        | <b>23 739 184</b>  |
|   |                   |                      | Eget kapital           | Resultat           |
| Jour Bemanning i Sverige AB, 556641-6037            |                   |                      | 5 124 715              | 110 568            |
| Talldalen Holding AB, 559033-0394                   |                   |                      | 11 124 207             | -1 266             |
| AvecSweden AB, 556654-7393                          |                   |                      | 2 307 613              | -591 991           |
| Twara Holding AB, 559104-6205                       |                   |                      | 115 574 619            | 115 524 915        |
| Habit Factory in Sweden AB, 559198-2375             |                   |                      | 8 178 107              | 8 120 633          |

|   |        |        |
|---|--------|--------|
| Free Factory AB, 559267-1654, Stockholm | 39 887 | -1 452 |
| Villa Kireina AB, 559404-1070           | 17 302 | -7 698 |

### Not 3 Ställda säkerheter och eventalförpliktelser

#### *Eventalförpliktelser*

##### *Koncernen*

Borgensförpliktelser avseende dotterbolag

**Summa eventalförpliktelser**

**2022-04-30**

4 000 000

**4 000 000**

**2021-04-30**

4 000 000

**4 000 000**


2023110307571

## Underskrifter

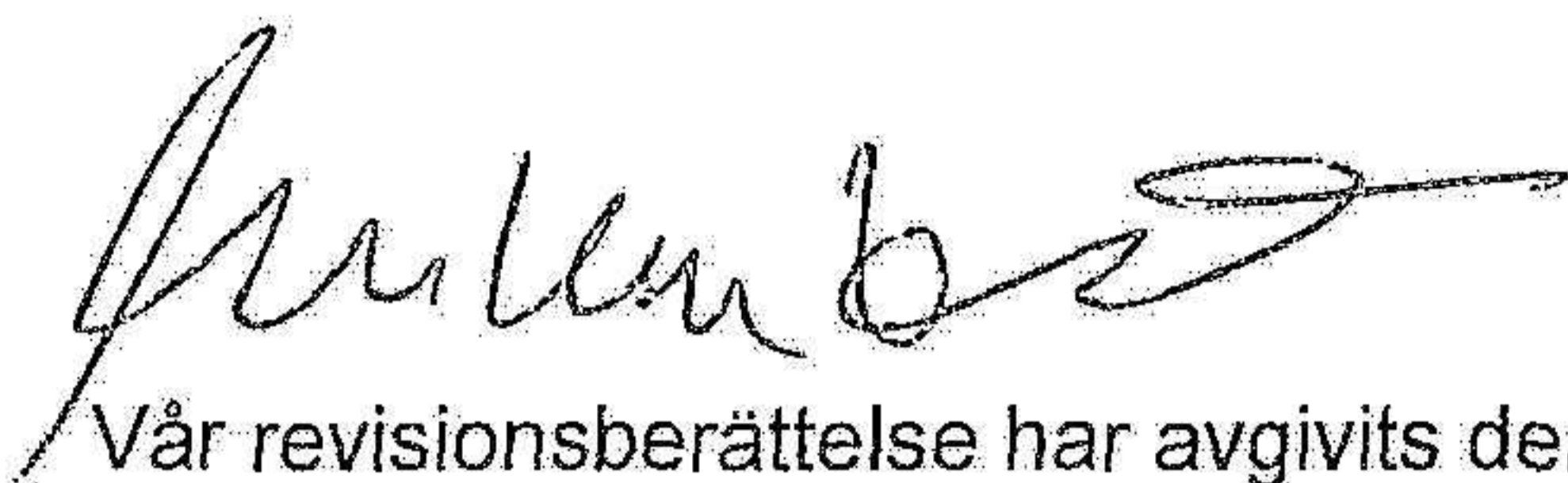
Stockholm den 31/10 - 2023



Henrik Abrahamyan  
Styrelseordförande



Ara Abrahamian  
Styrelseledamot



Vår revisionsberättelse har avgivits den 31/10 - 2023



Öhrlings PricewaterhouseCoopers AB  
Tobias Knutås  
Auktoriserad revisor

Kommentar:

Bolagets resultat- och balansräkning blir föremål för fastställelse på ordinarie årsstämma

# Revisionsberättelse

Till bolagsstämman i In-House Holding i Stockholm AB, org.nr 559012-7287

---

## Rapport om årsredovisningen

### Uttalanden

Vi har utfört en revision av årsredovisningen för In-House Holding i Stockholm AB för räkenskapsåret 1 maj 2022 till 30 april 2023.

Enligt vår uppfattning har årsredovisningen upprättats i enlighet med årsredovisningslagen och ger en i alla väsentliga avseenden rättvisande bild av In-House Holding i Stockholm ABs finansiella ställning per den 30 april 2023 och av dess finansiella resultat för året enligt årsredovisningslagen. Förvaltningsberättelsen är förenlig med årsredovisningens övriga delar.

Vi tillstyrker därför att bolagsstämman fastställer resultaträkningen och balansräkningen för In-House Holding i Stockholm AB.

### Grund för uttalanden

Vi har utfört revisionen enligt International Standards on Auditing (ISA) och god revisionssed i Sverige. Vårt ansvar enligt dessa standarder beskrivs närmare i avsnittet Revisorns ansvar. Vi är oberoende i förhållande till In-House Holding i Stockholm AB enligt god revisorssed i Sverige och har i övrigt fullgjort vårt yrkesetiska ansvar enligt dessa krav.

Vi anser att de revisionsbevis vi har inhämtat är tillräckliga och ändamålsenliga som grund för våra uttalanden.

### Styrelsens ansvar

Det är styrelsen som har ansvaret för att årsredovisningen upprättas och att den ger en rättvisande bild enligt årsredovisningslagen. Styrelsen ansvarar även för den interna kontroll som de bedömer är nödvändig för att upprätta en årsredovisning som inte innehåller några väsentliga felaktigheter, vare sig dessa beror på oegentligheter eller misstag.

Vid upprättandet av årsredovisningen ansvarar styrelsen för bedömningen av bolagets förmåga att fortsätta verksamheten. De upplyser, när så är tillämpligt, om förhållanden som kan påverka förmågan att fortsätta verksamheten och att använda antagandet om fortsatt drift. Antagandet om fortsatt drift tillämpas dock inte om beslut har fattats om att avveckla verksamheten.

### Revisorns ansvar

Våra mål är att uppnå en rimlig grad av säkerhet om huruvida årsredovisningen som helhet inte innehåller några väsentliga felaktigheter, vare sig dessa beror på oegentligheter eller misstag, och att lämna en revisionsberättelse som innehåller våra uttalanden. Rimlig säkerhet är en hög grad av säkerhet, men är ingen garanti för att en revision som utförs enligt ISA och god revisionsmed i Sverige alltid kommer att upptäcka en väsentlig felaktighet om en sådan finns. Felaktigheter kan uppstå på grund av oegentligheter eller misstag och anses vara väsentliga om de enskilt eller tillsammans rimligen kan förväntas påverka de ekonomiska beslut som användare fattar med grund i årsredovisningen.

En ytterligare beskrivning av vårt ansvar för revisionen av årsredovisningen finns på Revisorsinspektionens webbplats: [www.revisorsinspektionen.se/revisornsansvar](http://www.revisorsinspektionen.se/revisornsansvar). Denna beskrivning är en del av revisionsberättelsen.

## Rapport om andra krav enligt lagar och andra författningar

### Uttalanden

Utöver vår revision av årsredovisningen har vi även utfört en revision av styrelsens förvaltning för In-House Holding i Stockholm AB för räkenskapsåret 1 maj 2022 till 30 april 2023 samt av förslaget till dispositioner beträffande bolagets vinst eller förlust.

Vi tillstyrker att bolagsstämman disponerar vinsten enligt förslaget i förvaltningsberättelsen och beviljar styrelsens ledamöter ansvarsfrihet för räkenskapsåret.

## Grund för uttalanden

Vi har utfört revisionen enligt god revisionssed i Sverige. Vårt ansvar enligt denna beskrivs närmare i avsnittet Revisorns ansvar. Vi är oberoende i förhållande till In-House Holding i Stockholm AB enligt god revisors sed i Sverige och har i övrigt fullgjort vårt yrkesetiska ansvar enligt dessa krav.

Vi anser att de revisionsbevis vi har inhämtat är tillräckliga och ändamålsenliga som grund för våra uttalanden.

## Styrelsens ansvar

Det är styrelsen som har ansvaret för förslaget till dispositioner beträffande bolagets vinst eller förlust. Vid förslag till utdelning innefattar detta bland annat en bedömning av om utdelningen är försvarlig med hänsyn till de krav som bolagets verksamhetsart, omfattning och risker ställer på storleken av bolagets egna kapital, konsolideringsbehov, likviditet och ställning i övrigt.

Styrelsen ansvarar för bolagets organisation och förvaltningen av bolagets angelägenheter. Detta innefattar bland annat att fortlöpande bedöma bolagets ekonomiska situation, och att tillse att bolagets organisation är utformad så att bokföringen, medelsförvaltningen och bolagets ekonomiska angelägenheter i övrigt kontrolleras på ett betryggande sätt.

## Revisorns ansvar

Vårt mål beträffande revisionen av förvaltningen, och därmed vårt uttalande om ansvarsfrihet, är att inhämta revisionsbevis för att med en rimlig grad av säkerhet kunna bedöma om någon styrelseledamot i något väsentligt avseende:

- företagit någon åtgärd eller gjort sig skyldig till någon försummelse som kan föranleda ersättningsskyldighet mot bolaget, eller
- på något annat sätt handlat i strid med aktiebolagslagen, årsredovisningslagen eller bolagsordningen.

Vårt mål beträffande revisionen av förslaget till dispositioner av bolagets vinst eller förlust, och därmed vårt uttalande om detta, är att med rimlig grad av säkerhet bedöma om förslaget är förenligt med aktiebolagslagen.

Rimlig säkerhet är en hög grad av säkerhet, men ingen garanti för att en revision som utförs enligt god revisionssed i Sverige alltid kommer att upptäcka åtgärder eller försummelser som kan föranleda ersättningsskyldighet mot bolaget, eller att ett förslag till dispositioner av bolagets vinst eller förlust inte är förenligt med aktiebolagslagen.

En ytterligare beskrivning av vårt ansvar för revisionen av förvaltningen finns på Revisorsinspektionens webbplats: [www.revisorsinspektionen.se/revisornsansvar](http://www.revisorsinspektionen.se/revisornsansvar). Denna beskrivning är en del av revisionsberättelsen.

Stockholm den 31 oktober 2023

Öhrlings PricewaterhouseCoopers AB



Tobias Knutås  
Auktoriserad revisor