

# Årsredovisning

för

## KD SOLSKYDD AB

556439-6199

Räkenskapsåret


2022

### Fastställelseintyg

Undertecknad verkställande direktör i KD SOLSKYDD AB intygar att resultaträkningen och balansräkningen i årsredovisningen har fastställts på årsstämma 2023-05-04. Årsstämman beslutade att godkänna styrelsens förslag till resultatdisposition.

Jag intygar också att innehållet i årsredovisningen och revisionsberättelsen stämmer överens med originalen.

Degerfors 2023-05-04



Claes Strandberg

Styrelsen och verkställande direktören för KD SOLSKYDD AB avger följande årsredovisning för räkenskapsåret 2022.

## Förvaltningsberättelse

### Information om verksamheten

Bolaget tillverkar och säljer skräddarsydda solskyddsprodukter för främst den svenska marknaden under varumärket StyRa®. I sortimentet finns såväl olika typer av markiser, rullgardiner, plissé/duettegardiner som pergolalösningar.

Det vi brinner för är att ge våra kunder, utöver det estetiska, ett bra inomhusklimat vad gäller temperatur, dagsljus och samtidigt bidra till positiva effekter på vårt klimatavtryck.

Företaget har sitt säte i Degerfors.

### Väsentliga händelser under räkenskapsåret

Den starka efterfrågan på solskydd från föregående år fortsatte även under årets första kvartal, men i spåren av kraftigt höjda priser på insatsvaror så skedde en avmattning som extra tydligt märktes under det andra halvåret. Vår närvaro inom projektområdet har utvecklats under året, vilket är positivt för vår beläggning över tid.

Störningarna i leveranskedjan har under året minskat vilket har förbättrat vår leveranssäkerhet.

Under 2022 har vi slutfört vår tillbyggnad om ca 1000 kvm. 20% produktionsyta, 20% showroom och 60% kontor o konferensytor har skapats med denna investering. Vårt miljötänk har genomsyrat hela detta projekt som bland annat innehåller stora glasytor för att ge så mycket dagsljus som möjligt, självklart i kombination med såväl utvändiga som invändiga solskydd. Tillbyggnaden värms upp med hjälp av bergvärme och tillsammans med ytterligare en solcellsanläggning på det nybyggda taket kommer vi till ca 60% vara självförsörjande på el och värme. Budskapet med denna investering ligger helt i linje med hur vi marknadsför våra produkter och hur dess egenskaper sparar kilowattimmar i de fastigheter där de används.

Tillbyggnadsprojektet har även inkluderat en helt ny personalparkering, som även innehåller goda möjligheter till laddning av elbilar både för personal och besökare.

Vi har med vårt varumärke Styra ® under 2022 blivit en av allsvenska Degerfors IF:s huvudsponsorer som ska öka vår genomslagskraft att nå ut med detta varumärke.

Under året har vi jobbat intensivt med vår organisatoriska struktur som sätts i verket när vi träder in i 2023. Den nya organisationen gör oss mer rustade att möta morgondagen och dess utmaningar genom att den ger en tydligare ansvarsstruktur som även kommer göra oss till en ännu bättre och attraktivare arbetsgivare.

### Väsentliga händelser efter räkenskapsårets slut

I spåren av den nya organisationen har vi från 1 januari anställt en Supply Chain Manager samt två produktionsledare. SCM är en extern rekrytering medan produktionsledarna har rekryterats från de egna leden.

När arbetet med tillbyggnaden blev klart i december tog nästa etapp vid, vilken omfattar upprustning och anpassning av våra personalutrymmen till dagens behov och inkluderar bland annat en vinterträdgård för rekreation på raster. Den etappen kommer att slutföras under april 2023.

### Förväntad framtida utveckling samt väsentliga risker och osäkerhetsfaktorer

Ca 70% av vår försäljning går via återförsäljare till privatpersoner och våra produkter är inom segmentet sällanköpsvaror. Detta gör att vi påverkas av det allmänna ekonomiska läget i samhället som i skrivandets stund innebär höjda räntor och hög inflation.

Vi räknar därför med en ganska kraftig nedgång i konsumtionen av våra produkter under 2023 och även under 2024. Det kommer krävas än mer fokus från oss att hjälpa våra försäljningskanaler för att nå ut med vårt budskap och om oss som säker, svensk tillverkare av högkvalitativa solskydd.

<b>Flerårsöversikt (Tkr)</b>	<b>2022</b>	<b>2021</b>	<b>2020</b>	<b>2019</b>
Nettoomsättning	150 818	148 689	122 458	116 275
Resultat efter finansiella poster	18 980	19 955	16 872	11 173
Antal anställda	54	58	52	52
Balansomslutning	113 781	87 769	76 590	67 305
Avkastning på eget kap. (%)	29,9	38,6	36,6	32,1
Avkastning på totalt kap. (%)	17,3	23,1	22,5	17,1
Soliditet (%)	55,7	59,2	60,1	51,8

För definitioner av nyckeltal, se Redovisnings- och värderingsprinciper.

### Förändringar i eget kapital

	<b>Aktie- kapital</b>	<b>Reserv- fond</b>	<b>Balanserat resultat</b>	<b>Årets resultat</b>	<b>Totalt</b>
Belopp vid årets ingång	500 000	40 000	32 187 583	16 955 544	<b>49 683 127</b>
Disposition enligt beslut av årets årsstämma:					
Balanseras i ny räkning			16 955 544	-16 955 544	<b>0</b>
Utdelning på extrastämma			-3 000 000		<b>-3 000 000</b>
Årets resultat				14 786 161	<b>14 786 161</b>
<b>Belopp vid årets utgång</b>	<b>500 000</b>	<b>40 000</b>	<b>46 143 127</b>	<b>14 786 161</b>	<b>61 469 288</b>

**Förslag till vinstdisposition**

Styrelsen föreslår att till förfogande stående vinstmedel (kronor):

balanserad vinst	46 143 127
årets vinst	14 786 161
	<b>60 929 288</b>
disponeras så att	
i ny räkning överföres	60 929 288
	<b>60 929 288</b>

Företagets resultat och ställning i övrigt framgår av efterföljande resultat- och balansräkning samt kassaflödesanalys med noter.

## Resultaträkning

	Not	2022-01-01 -2022-12-31	2021-01-01 -2021-12-31
Nettoomsättning	2	150 818 091	148 689 332
Övriga rörelseintäkter		761 064	1 254 566
		<b>151 579 155</b>	<b>149 943 898</b>
<b>Rörelsens kostnader</b>			
Handelsvaror		-77 587 042	-75 667 422
Övriga externa kostnader	3	-15 221 279	-13 065 296
Personalkostnader	4	-36 160 159	-38 316 111
Avskrivningar och nedskrivningar av materiella och immateriella anläggningstillgångar		-2 734 641	-2 582 625
Övriga rörelsekostnader		-226 718	-85 432
		<b>-131 929 839</b>	<b>-129 716 886</b>
<b>Rörelseresultat</b>		<b>19 649 316</b>	<b>20 227 012</b>
<b>Resultat från finansiella poster</b>			
Övriga ränteintäkter och liknande resultatposter		62 794	39 942
Räntekostnader och liknande resultatposter	5	-732 177	-312 405
		<b>-669 383</b>	<b>-272 463</b>
<b>Resultat efter finansiella poster</b>		<b>18 979 933</b>	<b>19 954 549</b>
Bokslutsdispositioner	6	-279 635	1 326 287
<b>Resultat före skatt</b>		<b>18 700 298</b>	<b>21 280 836</b>
Skatt på årets resultat	7	-3 914 137	-4 325 292
<b>Årets resultat</b>		<b>14 786 161</b>	<b>16 955 544</b>

## Balansräkning

Not

2022-12-31

2021-12-31

### TILLGÅNGAR

#### Anläggningstillgångar

##### *Immateriella anläggningstillgångar*

Balanserade utgifter för utvecklingsarbeten och liknande arbeten

8

0

0

0

0

##### *Materiella anläggningstillgångar*

24

Byggnader och mark

9

23 086 010

23 915 453

Maskiner och andra tekniska anläggningar

10

6 393 489

6 213 564

Inventarier, verktyg och installationer

11

1 692 070

2 249 374

Pågående nyanläggningar och förskott avseende materiella anläggningstillgångar

12

26 284 620

1 456 864

**57 456 189**

**33 835 255**

##### *Finansiella anläggningstillgångar*

Andra långfristiga värdepappersinnehav

13

9 160 000

8 680 000

**9 160 000**

**8 680 000**

#### Summa anläggningstillgångar

**66 616 189**

**42 515 255**

#### Omsättningstillgångar

##### *Varulager m m*

Varor under tillverkning

113 434

290 446

Färdiga varor och handelsvaror

23 336 012

17 216 389

**23 449 446**

**17 506 835**

##### *Kortfristiga fordringar*

Kundfordringar

5 522 548

6 030 687

Övriga fordringar

1 872 697

1 447 379

Förutbetalda kostnader och upplupna intäkter

14

1 306 034

2 476 255

**8 701 279**

**9 954 321**

##### *Kassa och bank*

15

15 014 489

17 792 759

#### Summa omsättningstillgångar

**47 165 214**

**45 253 915**

### SUMMA TILLGÅNGAR

**113 781 403**

**87 769 170**

## Balansräkning

Not

2022-12-31

2021-12-31

### EGET KAPITAL OCH SKULDER

#### Eget kapital

16, 17

#### *Bundet eget kapital*

Aktiekapital

500 000

500 000

Reservfond

40 000

40 000

**540 000**

**540 000**

#### *Fritt eget kapital*

Balanserad vinst eller förlust

46 143 127

32 187 583

Årets resultat

14 786 161

16 955 544

**60 929 288**

**49 143 127**

#### Summa eget kapital

**61 469 288**

**49 683 127**

#### Obeskattade reserver

18

3 158 317

2 878 682

#### Avsättningar

Uppskjuten skatteskuld

19

593 114

336 444

#### Summa avsättningar

**593 114**

**336 444**

#### Långfristiga skulder

20, 21

Skulder till kreditinstitut

28 806 752

13 990 836

#### Summa långfristiga skulder

**28 806 752**

**13 990 836**

#### Kortfristiga skulder

21

Skulder till kreditinstitut

24

2 948 206

1 507 007

Förskott från kunder

228 426

139 420

Leverantörsskulder

7 677 787

8 497 223

Aktuella skatteskulder

2 334 308

2 887 782

Övriga skulder

1 007 112

2 130 595

Upplupna kostnader och förutbetalda intäkter

22

5 558 093

5 718 054

#### Summa kortfristiga skulder

**19 753 932**

**20 880 081**

### SUMMA EGET KAPITAL OCH SKULDER

**113 781 403**

**87 769 170**

## Kassaflödesanalys

	Not	2022-01-01 -2022-12-31	2021-01-01 -2021-12-31
<b>Den löpande verksamheten</b>			
Resultat efter finansiella poster		18 979 933	19 954 549
Justeringar för poster som inte ingår i kassaflödet	23	3 051 313	2 688 057
Skattekostnad		-4 636 985	-5 285 229
<b>Kassaflöde från den löpande verksamheten före förändring av rörelsekapital</b>		<b>17 394 261</b>	<b>17 357 377</b>
<b>Kassaflöde från förändring av rörelsekapitalet</b>			
Förändring av varulager och pågående arbete		-5 942 611	-4 029 637
Förändring av kundfordringar		508 139	-1 472 872
Förändring av kortfristiga fordringar		128 156	-2 304 677
Förändring av leverantörsskulder		-819 436	3 337 332
Förändring av kortfristiga skulder		-560 976	1 473 404
<b>Kassaflöde från den löpande verksamheten</b>		<b>10 707 533</b>	<b>14 360 927</b>
<b>Investeringsverksamheten</b>			
Investeringar i materiella anläggningstillgångar		-25 958 916	-3 884 510
Försäljning av materiella anläggningstillgångar		87 241	20 000
Investeringar i finansiella anläggningstillgångar		-480 000	-480 000
<b>Kassaflöde från investeringsverksamheten</b>		<b>-26 351 675</b>	<b>-4 344 510</b>
<b>Finansieringsverksamheten</b>			
Upptagna lån		18 000 000	511 420
Amortering av lån		-2 134 128	-1 795 267
Utbetald utdelning		-3 000 000	-10 000 000
<b>Kassaflöde från finansieringsverksamheten</b>		<b>12 865 872</b>	<b>-11 283 847</b>
<b>Årets kassaflöde</b>		<b>-2 778 270</b>	<b>-1 267 430</b>
<b>Likvida medel vid årets början</b>	15		
Likvida medel vid årets början		17 792 759	19 060 189
<b>Likvida medel vid årets slut</b>		<b>15 014 489</b>	<b>17 792 759</b>

## Noter

### Not 1 Redovisnings- och värderingsprinciper

#### Allmänna upplysningar

Årsredovisningen är upprättad i enlighet med årsredovisningslagen och BFNAR 2012:1 Årsredovisning och koncernredovisning (K3).

Fordringar och skulder i utländsk valuta har värderats till balansdagens kurs. Kursvinster och kursförluster på rörelsefordringar och rörelseskulder redovisas i rörelseresultatet medan kursvinster och kursförluster på finansiella fordringar och skulder redovisas som finansiella poster. Redovisningsprinciperna är oförändrade jämfört med föregående år.

#### Intäktsredovisning

Intäkter har tagits upp till verkligt värde av vad som erhållits eller kommer att erhållas och redovisas i den omfattning det är sannolikt att de ekonomiska fördelarna kommer att tillgodogöras bolaget och intäkterna kan beräknas på ett tillförlitligt sätt.

Vid försäljning av varor redovisas normalt inkomsten som intäkt när de väsentliga förmåner och risker som är förknippade med ägandet av varan har överförts från företaget till köparen.

### Redovisningsprinciper för enskilda balansposter

#### Immateriella tillgångar

Företaget redovisar internt upparbetade immateriella anläggningstillgångar enligt aktiveringsmodellen. Det innebär att samtliga utgifter som avser framtagandet av en internt upparbetad immateriell anläggningstillgång aktiveras och skrivs av under tillgångens beräknade nyttjandeperiod, under förutsättningarna att kriterierna i BFNAR 2012:1 är uppfyllda.

#### Anläggningstillgångar

Immateriella och materiella anläggningstillgångar redovisas till anskaffningsvärde minskat med ackumulerade avskrivningar enligt plan och eventuella nedskrivningar.

Avskrivning sker linjärt över den förväntade nyttjandeperioden med hänsyn till väsentligt restvärde. Följande avskrivningsprocent tillämpas:

Immateriella tillgångar	33%
Byggnader, tak stomme fasad	2%
Byggnader, ventilation fönster inre och yttre portar	4%
Markanläggningar	5%
Maskiner och andra tekniska anläggningar	10-20%
Inventarier, verktyg och installationer	10-20%

#### Komponentindelning

Materiella anläggningstillgångar har delats upp på komponenter när komponenterna är betydande och när komponenterna har väsentligt olika nyttjandeperioder. När en komponent i en anläggningstillgång byts ut, utrangeras eventuell kvarvarande del av den gamla komponenten och den nya komponentens anskaffningsvärde aktiveras. Utgifter för löpande reparationer och underhåll redovisas som kostnader.

## **Finansiella instrument**

### ***Kundfordringar/kortfristiga fordringar***

Kundfordringar och kortfristiga fordringar redovisas som omsättningstillgångar till det belopp som förväntas bli inbetalt efter avdrag för individuellt bedömda osäkra fordringar.

### ***Låneskulder och leverantörsskulder***

Låneskulder och leverantörsskulder redovisas initialt till anskaffningsvärde efter avdrag för transaktionskostnader. Skiljer sig det redovisade beloppet från det belopp som ska återbetalas vid förfallotidpunkten periodiseras mellanskillnaden som räntekostnad över lånets löptid med hjälp av instrumentets effektivränta. Härigenom överensstämmer vid förfallotidpunkten det redovisade beloppet och det belopp som ska återbetalas.

### ***Nedskrivningsprövning av finansiella anläggningstillgångar***

Vid varje balansdag bedöms om det finns indikationer på nedskrivningsbehov av någon av de finansiella anläggningstillgångarna. Nedskrivning sker om värdenedgången bedöms vara bestående och provas individuellt.

## **Leasingavtal**

Företaget redovisar samtliga leasingavtal, såväl finansiella som operationella, som operationella leasingavtal. Operationella leasingavtal redovisas som en kostnad linjärt över leasingperioden.

## **Varulager**

Varulager har värderats till 97 % av det samlade anskaffningsvärdet vilket understiger varulagrets nettoförsäljningsvärde på balansdagen. Med nettoförsäljningsvärde avses varornas beräknade försäljningspris minskat med försäljningskostnader. Den valda värderingsmetoden innebär att eventuell inkurans i varulagret har beaktats.

## **Inkomstskatter**

Total skatt utgörs av aktuell skatt och uppskjuten skatt. Skatter redovisas i resultaträkningen, utom då underliggande transaktion redovisas direkt mot eget kapital varvid tillhörande skatteeffekter redovisas i eget kapital.

### ***Aktuell skatt***

Aktuell skatt avser inkomstskatt för innevarande räkenskapsår samt den del av tidigare räkenskapsårs inkomstskatt som ännu inte redovisats. Aktuell skatt beräknas utifrån den skattesats som gäller per balansdagen.

### ***Uppskjuten skatt***

Uppskjuten skatt är inkomstskatt som avser framtida räkenskapsår till följd av tidigare händelser. Redovisning sker enligt balansräkningsmetoden. Enligt denna metod redovisas uppskjutna skatteskulder och uppskjutna skattefordringar på temporära skillnader som uppstår mellan bokförda respektive skattemässiga värden för tillgångar och skulder samt för övriga skattemässiga avdrag eller underskott.

Uppskjutna skattefordringar netto redovisas mot uppskjutna skatteskulder endast om de kan betalas med ett nettobelopp. Uppskjuten skatt beräknas utifrån gällande skattesats på balansdagen. Effekter av förändringar i gällande skattesatser resultatförs i den period förändringen lagstadgats. Uppskjuten skattefordran redovisas som finansiell anläggningstillgång och uppskjuten skatteskuld som avsättning.

Uppskjuten skattefordran avseende underskottsavdrag eller andra framtida skattemässiga avdrag redovisas i den omfattning det är sannolikt att avdragen kan avräknas mot framtida skattemässiga

överskott.

På grund av sambandet mellan redovisning och beskattning särredovisas inte den uppskjutna skatteskulden som är hänförlig till obeskattade reserver.

### **Ersättningar till anställda**

Ersättningar till anställda avser alla former av ersättningar som företaget lämnar till de anställda. Kortfristiga ersättningar utgörs av bland annat löner, betald semester, betald frånvaro, bonus och ersättning efter avslutad anställning (pension). Kortfristiga ersättningar redovisas som kostnad och en skuld då det finns en legal eller informell förpliktelse att betala ut en ersättning till följd av en tidigare händelse och en tillförlitlig uppskattning av beloppet kan göras.

### **Kassaflödesanalys**

Kassaflödesanalysen upprättas enligt indirekt metod. Det redovisade kassaflödet omfattar endast transaktioner som medfört in- eller utbetalningar.

Som likvida medel klassificerar företaget, förutom kassamedel, disponibla tillgodohavanden hos banker och andra kreditinstitut samt kortfristiga likvida placeringar som är noterade på en marknadsplats och har en kortare löptid än tre månader från anskaffningstidpunkten. Förändringar i spärrade medel redovisas i investeringsverksamheten.

## Nyckeltalsdefinitioner

### Nettoomsättning

Rörelsens huvudintäkter, fakturerade kostnader, sidointäkter samt intäktskorrigeringar.

### Resultat efter finansiella poster

Resultat efter finansiella intäkter och kostnader men före bokslutsdispositioner och skatter.

### Antal anställda

Medelantal anställda under räkenskapsåret.

### Balansomslutning

Företagets samlade tillgångar.

### Avkastning på eget kap. (%)

Resultat efter finansiella poster i procent av justerat eget kapital (eget kapital och obeskattade reserver med avdrag för uppskjuten skatt).

### Avkastning på totalt kap. (%)

Rörelseresultat plus finansiella intäkter i procent av balansomslutningen.

### Soliditet (%)

Justerat eget kapital (eget kapital och obeskattade reserver med avdrag för uppskjuten skatt) i procent av balansomslutning.

## Not 2 Nettoomsättningens fördelning

	2022	2021
<b>Nettoomsättningen</b>		
Försäljning Sverige	147 673 441	146 235 327
Försäljning utanför EU	3 144 650	2 454 006
	<b>150 818 091</b>	<b>148 689 333</b>

### Not 3 Arvode till revisorer

Med revisionsuppdrag avses granskning av årsredovisningen och bokföringen samt styrelsens och verkställande direktörens förvaltning, övriga arbetsuppgifter som det ankommer på bolagets revisor att utföra samt rådgivning eller annat biträde som föranleds av iakttagelser vid sådan granskning eller genomförandet av sådana övriga arbetsuppgifter.

	2022	2021
<b>Öhrlings Pricewaterhouse Coopers AB</b>		
Revisionsuppdrag	75 000	75 000
Övriga tjänster	65 900	103 150
	<b>140 900</b>	<b>178 150</b>

### Not 4 Anställda och personalkostnader

	2022	2021
<b>Medelantalet anställda</b>		
Kvinnor	26	31
Män	28	27
	<b>54</b>	<b>58</b>
<b>Löner och andra ersättningar</b>		
Styrelse och verkställande direktör	3 110 349	3 102 683
Övriga anställda	21 336 738	21 826 106
	<b>24 447 087</b>	<b>24 928 789</b>
<b>Sociala kostnader</b>		
Pensionskostnader för styrelse och verkställande direktör	1 315 743	1 212 335
Pensionskostnader för övriga anställda	1 406 935	1 325 357
Övriga sociala avgifter enligt lag och avtal	8 145 746	9 230 511
	<b>10 868 424</b>	<b>11 768 203</b>
<b>Totala löner, ersättningar, sociala kostnader och pensionskostnader</b>	<b>35 315 511</b>	<b>36 696 992</b>
<b>Könsfördelning bland ledande befattningshavare</b>		
Andel kvinnor i styrelsen	20 %	20 %
Andel män i styrelsen	80 %	80 %
Andel kvinnor bland övriga ledande befattningshavare	20 %	20 %
Andel män bland övriga ledande befattningshavare	80 %	80 %

### Not 5 Räntor och utdelningar

	2022	2021
Erhållen ränta	62 794	39 942
Erlagd ränta	-732 177	-312 405
	<b>-669 383</b>	<b>-272 463</b>

### Not 6 Bokslutsdispositioner

	2022	2021
Återföring från periodiseringsfond	0	1 965 555
Förändring av överavskrivningar	-279 635	-639 268
	<b>-279 635</b>	<b>1 326 287</b>

### Not 7 Aktuell och uppskjuten skatt

	2022	2021
<b>Skatt på årets resultat</b>		
Aktuell skatt	-3 657 467	-4 391 765
Förändring av uppskjuten skatt	-256 670	66 473
<b>Totalt redovisad skatt</b>	<b>-3 914 137</b>	<b>-4 325 292</b>

### Avstämning av effektiv skatt

	2022		2021	
	Procent	Belopp	Procent	Belopp
Redovisat resultat före skatt		18 700 298		21 280 836
Skatt enligt gällande skattesats	20,60	-3 852 262	20,60	-4 383 852
Ej avdragsgilla kostnader		-55 049		-73 532
Ej skattepliktiga intäkter		431		0
Skm justering avskr byggnad		95 330		99 279
Skatteeffekt återföring av periodiseringsfond		0		-24 294
Skatteeffekt av schablonränta på periodiseringsfond		0		-2 024
Skatteeffekt av schablonränta investeringsfond		-7 339		-6 942
Skattereduktion inköp inventarier 2021		161 422		0
<b>Redovisad effektiv skatt</b>	<b>19,56</b>	<b>-3 657 467</b>	<b>20,64</b>	<b>-4 391 365</b>

### Not 8 Balanserade utgifter för utvecklingsarbeten och liknande arbeten

	2022-12-31	2021-12-31
Ingående anskaffningsvärden	1 630 756	1 630 756
<b>Utgående ackumulerade anskaffningsvärden</b>	<b>1 630 756</b>	<b>1 630 756</b>
Ingående avskrivningar	-1 630 756	-1 630 756
<b>Utgående ackumulerade avskrivningar</b>	<b>-1 630 756</b>	<b>-1 630 756</b>
<b>Utgående redovisat värde</b>	<b>0</b>	<b>0</b>

**Not 9 Byggnader och mark**

	2022-12-31	2021-12-31
Ingående anskaffningsvärden	33 142 116	31 479 074
Inköp	0	525 885
Omklassificeringar	0	1 137 157
<b>Utgående ackumulerade anskaffningsvärden</b>	<b>33 142 116</b>	<b>33 142 116</b>
Ingående avskrivningar	-9 226 663	-8 418 022
Årets avskrivningar	-829 443	-808 641
<b>Utgående ackumulerade avskrivningar</b>	<b>-10 056 106</b>	<b>-9 226 663</b>
<b>Utgående redovisat värde</b>	<b>23 086 010</b>	<b>23 915 453</b>

**Not 10 Maskiner och andra tekniska anläggningar**

	2022-12-31	2021-12-31
Ingående anskaffningsvärden	13 990 642	11 829 023
Inköp	1 316 179	104 465
Försäljningar/utrangeringar	0	-74 228
Omklassificeringar	0	2 131 382
<b>Utgående ackumulerade anskaffningsvärden</b>	<b>15 306 821</b>	<b>13 990 642</b>
Ingående avskrivningar	-7 777 078	-6 842 949
Försäljningar/utrangeringar	0	74 228
Årets avskrivningar	-1 136 254	-1 008 357
<b>Utgående ackumulerade avskrivningar</b>	<b>-8 913 332</b>	<b>-7 777 078</b>
<b>Utgående redovisat värde</b>	<b>6 393 489</b>	<b>6 213 564</b>

**Not 11 Inventarier, verktyg och installationer**

	2022-12-31	2021-12-31
Ingående anskaffningsvärden	7 686 847	5 888 677
Inköp	371 686	1 903 170
Försäljningar/utrangeringar	-162 759	-105 000
<b>Utgående ackumulerade anskaffningsvärden</b>	<b>7 895 774</b>	<b>7 686 847</b>
Ingående avskrivningar	-5 437 473	-4 776 846
Försäljningar/utrangeringar	2 713	105 000
Årets avskrivningar	-768 944	-765 627
<b>Utgående ackumulerade avskrivningar</b>	<b>-6 203 704</b>	<b>-5 437 473</b>
<b>Utgående redovisat värde</b>	<b>1 692 070</b>	<b>2 249 374</b>

**Not 12 Pågående nyanläggningar och förskott avseende materiella anläggningar**

	2022-12-31	2021-12-31
Ingående anskaffningsvärden	1 456 864	1 069 705
Inköp	26 231 917	4 924 801
Omklassificeringar	-1 404 161	-4 537 642
<b>Utgående ackumulerade anskaffningsvärden</b>	<b>26 284 620</b>	<b>1 456 864</b>
<b>Utgående redovisat värde</b>	<b>26 284 620</b>	<b>1 456 864</b>

**Not 13 Andra långfristiga värdepappersinnehav**

	2022-12-31	2021-12-31
Ingående anskaffningsvärden	8 680 000	8 200 000
Inköp	480 000	480 000
<b>Utgående ackumulerade anskaffningsvärden</b>	<b>9 160 000</b>	<b>8 680 000</b>
<b>Utgående redovisat värde</b>	<b>9 160 000</b>	<b>8 680 000</b>

**Not 14 Förutbetalda kostnader och upplupna intäkter**

	2022-12-31	2021-12-31
Bidrag	7 286	17 052
Bonus	912 871	2 357 446
Övrigt	121 928	92 009
Elskatt	13 949	9 748
Ersättning höga sjuklönekostnader	250 000	0
<b>1 306 034</b>	<b>2 476 255</b>	

**Not 15 Likvida medel**

	2022-12-31	2021-12-31
<b>Likvida medel</b>		
Kassamedel	280	688
Banktillgodohavanden	15 014 209	17 792 071
<b>15 014 489</b>	<b>17 792 759</b>	

**Not 16 Antal aktier och kvotvärde**

	Antal aktier	Kvotvärde
Namn		
Antal aktier	2 000	250
<b>2 000</b>		

**Not 17 Disposition av vinst eller förlust**

**2022-12-31**

**Förslag till vinstdisposition**

Styrelsen föreslår att till förfogande stående vinstmedel:

balanserad vinst	46 143 127
årets vinst	14 786 161
	<b>60 929 288</b>

disponeras så att	
i ny räkning överföres	60 929 288
	<b>60 929 288</b>

**Not 18 Obeskattade reserver**

**2022-12-31**

**2021-12-31**

Akkumulerade överavskrivningar	3 158 317	2 878 682
	<b>3 158 317</b>	<b>2 878 682</b>

Skatteeffekt av schablonränta på periodiseringsfond	0	2 024
---	---	-------

**Not 19 Uppskjuten skatteskuld**

**2022-12-31**

**2021-12-31**

Belopp vid årets ingång	336 444	402 917
Årets avsättningar	99 579	-62 142
Under året ianspråktaga belopp	161 422	
Under året återförda belopp	-4 331	-4 331
<b>Belopp vid årets utgång</b>	<b>593 114</b>	<b>336 444</b>

**Not 20 Långfristiga skulder**

**2022-12-31**

**2021-12-31**

**Förfaller senare än fem år efter balansdagen**

Skulder som ska betalas senare än fem år efter balansdagen	18 333 955	8 650 840
	<b>18 333 955</b>	<b>8 650 840</b>

### Not 21 Skulder som avser flera poster

Företagets banklån 31 754 958 kr (15 497 843 kr) redovisas under följande poster i balansräkningen.

	2022-12-31	2021-12-31
<b>Långfristiga skulder</b>		
Övriga skulder till kreditinstitut	28 806 752	13 990 836
	<b>28 806 752</b>	<b>13 990 836</b>
<b>Kortfristiga skulder</b>		
Övriga skulder till kreditinstitut	2 948 206	1 507 007
	<b>2 948 206</b>	<b>1 507 007</b>

### Not 22 Upplupna kostnader och förutbetalda intäkter

	2022-12-31	2021-12-31
Upplupna löner	460 334	900 000
Upplupna semesterlöner	2 973 259	2 894 725
Beräknade sociala avgifter	934 198	909 523
Upplupna FORA-avgifter och upplupen löneskatt	760 201	849 639
Övr interimsskulder	430 101	164 166
	<b>5 558 093</b>	<b>5 718 053</b>

### Not 23 Justering för poster som inte ingår i kassaflödet

	2022-12-31	2021-12-31
Avskrivningar	2 734 641	2 582 625
Valutakursdifferenser	226 718	85 432
Vinst vid försäljning av anläggningstillgångar	89 954	20 000
	<b>3 051 313</b>	<b>2 688 057</b>

### Not 24 Ställda säkerheter

	2022-12-31	2021-12-31
Företagsinteckning	8 050 000	6 400 000
Tillgångar med äganderättsförbehåll	4 322 778	2 232 171
Fastighetsinteckningar	26 200 000	15 000 000
	<b>38 572 778</b>	<b>23 632 171</b>

### Not 25 Väsentliga händelser efter räkenskapsårets slut

Vår samlade bedömning är att kriget i Ukrain kommer ha en mycket begränsad påverkan på vårt företag under 2023 utifrån de analyser vi gjort. Bolaget är stabilt med en god soliditet samt en bra likviditet och av den anledningen ser vi ingen risk för någon väsentlig påverkan av bolagets finansiella ställning.



Resultat- och balansräkningen kommer att föreläggas på årsstämma för fastställelse.

Degerfors 2023-05-04



Areane Henricsson Strandberg  
Ordförande



Patrik Strandberg



Tobias Strandberg




Jesper Strandberg



Claes Strandberg  
Verkställande direktör

Min revisionsberättelse har lämnats 2023-05-04



Joakim Ringman  
Auktoriserad revisor

# Revisionsberättelse

Till bolagsstämman i KD Solskydd AB, org.nr 556439-6199

---

## Rapport om årsredovisningen

### Uttalanden

Jag har utfört en revision av årsredovisningen för KD Solskydd AB för år 2022.

Enligt min uppfattning har årsredovisningen upprättats i enlighet med årsredovisningslagen och ger en i alla väsentliga avseenden rättvisande bild av KD Solskydd ABs finansiella ställning per den 31 december 2022 och av dess finansiella resultat och kassaflöde för året enligt årsredovisningslagen. Förvaltningsberättelsen är förenlig med årsredovisningens övriga delar.

Jag tillstyrker därför att bolagsstämman fastställer resultaträkningen och balansräkningen för KD Solskydd AB.

### Grund för uttalanden

Jag har utfört revisionen enligt *International Standards on Auditing (ISA)* och god revisions sed i Sverige. Mitt ansvar enligt dessa standarder beskrivs närmare i avsnittet Revisorns ansvar. Jag är oberoende i förhållande till KD Solskydd AB enligt god revisors sed i Sverige och har i övrigt fullgjort mitt yrkesetiska ansvar enligt dessa krav.

Jag anser att de revisionsbevis jag har inhämtat är tillräckliga och ändamålsenliga som grund för mina uttalanden.

### Styrelsens och verkställande direktörens ansvar

Det är styrelsen och verkställande direktören som har ansvaret för att årsredovisningen upprättas och att den ger en rättvisande bild enligt årsredovisningslagen. Styrelsen och verkställande direktören ansvarar även för den interna kontroll som de bedömer är nödvändig för att upprätta en årsredovisning som inte innehåller några väsentliga felaktigheter, vare sig dessa beror på oegentligheter eller misstag.

Vid upprättandet av årsredovisningen ansvarar styrelsen och verkställande direktören för bedömningen av bolagets förmåga att fortsätta verksamheten. De upplyser, när så är tillämpligt, om förhållanden som kan påverka förmågan att fortsätta verksamheten och att använda antagandet om fortsatt drift. Antagandet om fortsatt drift tillämpas dock inte om styrelsen och verkställande direktören avser att likvidera bolaget, upphöra med verksamheten eller inte har något realistiskt alternativ till att göra något av detta.

### Revisorns ansvar

Mina mål är att uppnå en rimlig grad av säkerhet om huruvida årsredovisningen som helhet inte innehåller några väsentliga felaktigheter, vare sig dessa beror på oegentligheter eller misstag, och att lämna en revisionsberättelse som innehåller mina uttalanden. Rimlig säkerhet är en hög grad av säkerhet, men är ingen garanti för att en revision som utförs enligt ISA och god revisions sed i Sverige alltid kommer att upptäcka en väsentlig felaktighet om en sådan finns. Felaktigheter kan uppstå på grund av oegentligheter eller misstag och anses vara väsentliga om de enskilt eller tillsammans rimligen kan förväntas påverka de ekonomiska beslut som användare fattar med grund i årsredovisningen.

En ytterligare beskrivning av mitt ansvar för revisionen av årsredovisningen finns på Revisorsinspektionens webbplats: [www.revisorsinspektionen.se/revisornsansvar](http://www.revisorsinspektionen.se/revisornsansvar). Denna beskrivning är en del av revisionsberättelsen.

## Rapport om andra krav enligt lagar och andra författningar

### Uttalanden

Utöver min revision av årsredovisningen har jag även utfört en revision av styrelsens och verkställande direktörens förvaltning för KD Solskydd AB för år 2022 samt av förslaget till dispositioner beträffande bolagets vinst eller förlust.

Jag tillstyrker att bolagsstämman disponerar vinsten enligt förslaget i förvaltningsberättelsen och beviljar styrelsens ledamöter och verkställande direktören ansvarsfrihet för räkenskapsåret.

## Grund för uttalanden

Jag har utfört revisionen enligt god revisions sed i Sverige. Mitt ansvar enligt denna beskrivs närmare i avsnittet Revisorns ansvar. Jag är oberoende i förhållande till KD Solskydd AB enligt god revisors sed i Sverige och har i övrigt fullgjort mitt yrkesetiska ansvar enligt dessa krav.

Jag anser att de revisionsbevis jag har inhämtat är tillräckliga och ändamålsenliga som grund för mina uttalanden.

## Styrelsens och verkställande direktörens ansvar

Det är styrelsen som har ansvaret för förslaget till dispositioner beträffande bolagets vinst eller förlust. Vid förslag till utdelning innefattar detta bland annat en bedömning av om utdelningen är försvarlig med hänsyn till de krav som bolagets verksamhetsart, omfattning och risker ställer på storleken av bolagets egna kapital, konsolideringsbehov, likviditet och ställning i övrigt.

Styrelsen ansvarar för bolagets organisation och förvaltningen av bolagets angelägenheter. Detta innefattar bland annat att fortlöpande bedöma bolagets ekonomiska situation, och att tillse att bolagets organisation är utformad så att bokföringen, medelsförvaltningen och bolagets ekonomiska angelägenheter i övrigt kontrolleras på ett betryggande sätt. Den verkställande direktören ska sköta den löpande förvaltningen enligt styrelsens riktlinjer och anvisningar och bland annat vidta de åtgärder som är nödvändiga för att bolagets bokföring ska fullgöras i överensstämmelse med lag och för att medelsförvaltningen ska skötas på ett betryggande sätt.

## Revisorns ansvar

Mitt mål beträffande revisionen av förvaltningen, och därmed mitt uttalande om ansvarsfrihet, är att inhämta revisionsbevis för att med en rimlig grad av säkerhet kunna bedöma om någon styrelseledamot eller verkställande direktören i något väsentligt avseende:

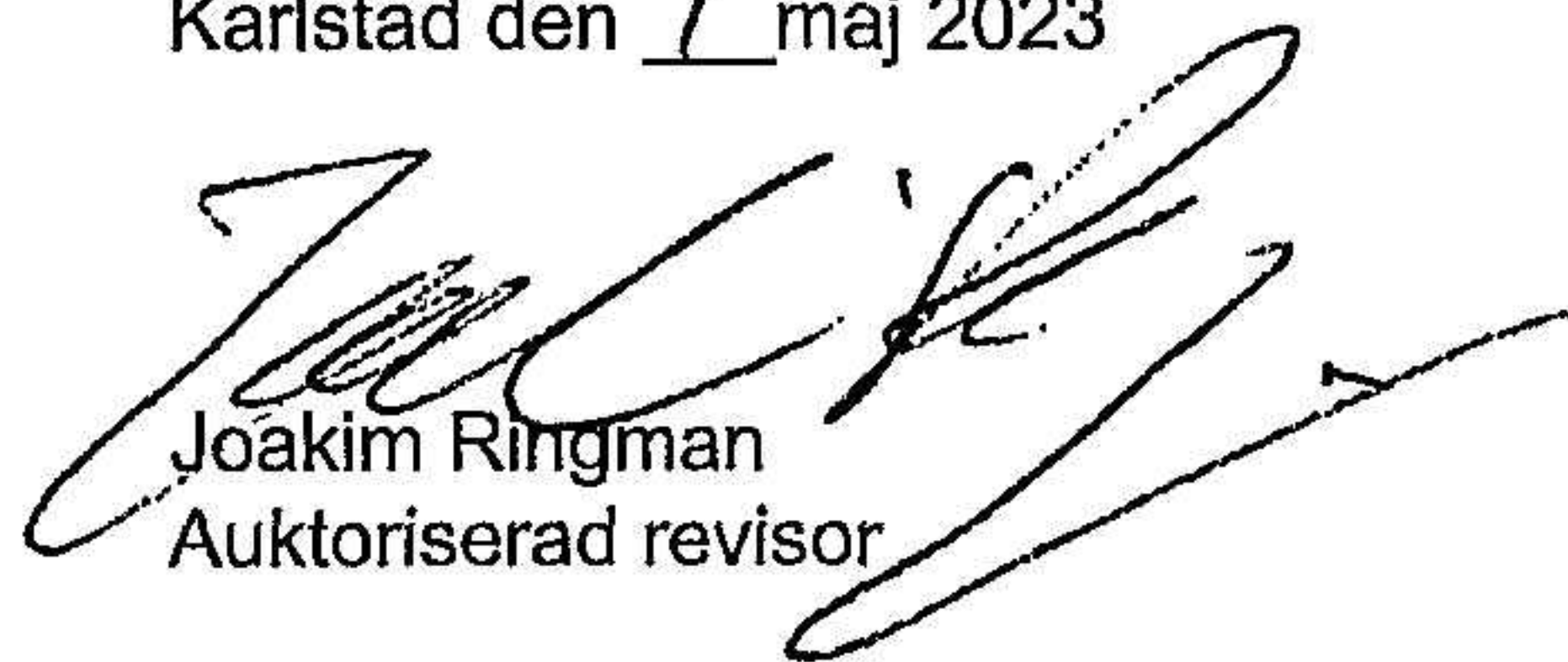
- företagit någon åtgärd eller gjort sig skyldig till någon försummelse som kan föranleda ersättningsskyldighet mot bolaget
- på något annat sätt handlat i strid med aktiebolagslagen, årsredovisningslagen eller bolagsordningen.

Mitt mål beträffande revisionen av förslaget till dispositioner av bolagets vinst eller förlust, och därmed mitt uttalande om detta, är att med rimlig grad av säkerhet bedöma om förslaget är förenligt med aktiebolagslagen.

Rimlig säkerhet är en hög grad av säkerhet, men ingen garanti för att en revision som utförs enligt god revisions sed i Sverige alltid kommer att upptäcka åtgärder eller försummelser som kan föranleda ersättningsskyldighet mot bolaget, eller att ett förslag till dispositioner av bolagets vinst eller förlust inte är förenligt med aktiebolagslagen.

En ytterligare beskrivning av mitt ansvar för revisionen av förvaltningen finns på Revisorsinspektionens webbplats: [www.revisorsinspektionen.se/revisornsansvar](http://www.revisorsinspektionen.se/revisornsansvar). Denna beskrivning är en del av revisionsberättelsen.

Karlstad den 4 maj 2023



Joakim Ringman  
Auktoriserad revisor