

Årsredovisning
för
Alundamacken AB


556902-8581

Räkenskapsåret

2023

Undertecknad styrelseledamot i Alundamacken AB intygar, dels att denna kopia av årsredovisningen överensstämmer med originalet, att resultaträkningen och balansräkningen fastställts på årsstämma den 2024-04-24. Årsstämman beslöt att godkänna styrelsens förslag till resultatdisposition.

Alunda 2024-04-24



Torsten Andersson

Årsredovisning
för
Alundamacken AB
556902-8581
Räkenskapsåret
2023

Styrelsen för Alundamacken AB 556902-8581 får härmed avge årsredovisning för räkenskapsåret 2023.

Årsredovisningen är upprättad i svenska kronor, SEK.

Förvaltningsberättelse

Verksamheten

Allmänt om verksamheten

Bolaget skall bedriva fastighetsuthyrning och drivmedelsförsäljning och därmed förenlig verksamhet.

Flerårsöversikt (tkr)	2023	2022	2021	2020	2019
Nettoomsättning	1 086	1 021	948	851	994
Resultat efter finansiella poster	-48	-50	34	-29	-117
Balansomslutning	4 606	4 571	4628	4716	4 846
Soliditet (%)	41	42	43	41	41

För definitioner av nyckeltal, se Not 1 Redovisningsprinciper.

	Aktie- Kapital	Uppskriv- ningsfond	Aktieägar- tillskott	Balanserat resultat	Årets resultat	Totalt
Belopp vid årets ingång	50 000	739 000	2 500 000	-1 302 849	-50 410	1 935 741
Disposition enligt beslut av årets stämma				-50 410	50 410	0
Aktieägartillskott						
Årets resultat					-48 213	-48 213
Belopp vid årets utgång	50 000	739 000	2 500 000	-1 353 259	-48 213	1 887 528

Resultatdisposition

Styrelsen föreslår att till förfogande stående medel (kronor):

Balanserat resultat	-1 353 259
årets resultat	-48 213
Totalt	- 1 401 472

disponeras så att

i ny räkning överföres

- 1 401 472
- 1 401 472

Företagets resultat och ställning i övrigt framgår av efterföljande resultat- och balansräkning med tilläggsupplysningar.

Resultaträkning	Not	2023-01-01 -2023-12-31	2022-01-01 -2022-12-31
Rörelsens intäkter, lagerförändring m.m.			
Nettoomsättning		1 085 881	1 021 285
Övriga rörelseintäkter		560 359	461 000
Summa rörelseintäkter, lagerförändring m.m.		1 646 240	1 482 285
Rörelsens kostnader			
Handelsvaror		-526 763	-478 027
Övriga externa kostnader		-438 428	-348 012
Personalkostnader	2	-600 293	-577 299
Av- och nedskrivningar av materiella och immateriella anläggningstillgångar		-129 027	-129 027
Summa rörelsekostnader		-1 694 511	-1 532 365
Rörelseresultat		-48 151	-50 080
Finansiella poster			
Ränteintäkter och liknande resultatposter		417	0
Räntekostnader och liknande resultatposter		-359	-330
Summa finansiella poster		58	-330
Resultat efter finansiella poster		-48 213	-50 410
Skatter			
Skatt		0	0
Årets resultat		-48 213	-50 410

Balansräkning	Not	2023-12-31	2022-12-31
TILLGÅNGAR			
Anläggningstillgångar			
<i>Materiella anläggningstillgångar</i>			
	3		
Byggnader		3 604 847	3 720 924
Mark		283 000	283 000
Markanläggningar		142 450	155 400
Summa materiella anläggningstillgångar		4 030 297	4 159 324
<i>Finansiella anläggningstillgångar</i>			
Andelar i intresseföretag		1 000	1 000
Summa finansiella anläggningstillgångar		1 000	1 000
Summa anläggningstillgångar		4 031 297	4 160 324
Omsättningstillgångar			
<i>Varulager</i>			
Varulager		157 163	157 163
Summa varulager		157 163	157 163
<i>Kortfristiga fordringar</i>			
Övriga fordringar		35 045	18 601
Summa kortfristiga fordringar		35 045	18 601
<i>Kassa och bank</i>			
Kassa och bank		383 085	234 463
Summa kassa och bank		383 085	234 463
Summa omsättningstillgångar		556 070	410 226
SUMMA TILLGÅNGAR		4 606 590	4 570 551

Balansräkning	Not	2023-12-31	2022-12-31
EGET KAPITAL OCH SKULDER			
Eget kapital			
<i>Bundet eget kapital</i>			
Aktiekapital		50 000	50 000
Uppskrivningsfond		739 000	739 000
Summa bundet eget kapital		789 000	789 000
<i>Fritt eget kapital</i>			
Balanserat resultat		- 1 353 259	- 1 302 849
Aktieägartillskott		2 500 000	2 500 000
Årets resultat		-48 213	-50 410
Summa fritt eget kapital		1 098 528	1 146 741
Summa eget kapital		1 887 528	1 935 741
Långfristiga skulder			
Övriga skulder		2 600 000	2 600 000
Summa långfristiga skulder		2 600 000	2 600 000
Kortfristiga skulder			
Förskott från kunder		1 900	1 900
Leverantörsskulder		91 165	13 425
Skatteskulder		24 059	6 830
Övriga skulder		1 938	12 655
Summa kortfristiga skulder		119 062	34 810
SUMMA EGET KAPITAL OCH SKULDER		4 606 590	4 570 551

Noter

Not 1 Redovisningsprinciper

Allmänna upplysningar

Årsredovisningen är upprättad i enlighet med årsredovisningslagen och Bokföringsnämndens allmänna råd (BFNAR 2016:10) om årsredovisning i mindre företag.

Avskrivning

Tillämpade avskrivningstider:

Byggnader	2,5%
Markanläggningar	5%
Inventarier, verktyg och installationer	20%

Nyckeltalsdefinitioner

Nettoomsättning

Rörelsens huvudintäkter, fakturerade kostnader, sidointäkter samt intäktskorrigeringar

Resultat efter finansiella poster

Resultat efter finansiella intäkter och kostnader men före skatter

Soliditet (%)

Justerat eget kapital (eget kapital och obeskatade reserver med avdrag för uppskjuten skatt) i procent av balansomslutning.


Not 2 Anställda och personalkostnader (mindre företag)

	2023-01-01 -2023-12-31	2022-01-01 -2022-12-31
Medelantalet anställda		
Män	1	1
	1	1
Löner och andra ersättningar samt sociala kostnader inklusive pensionskostnader		
Löner och andra ersättningar	440 610	419 653
Sociala kostnader och pensionskostnader (varav pensionskostnader)	153 874 (24 798)	148 842 (25 082)
Totala löner, andra ersättningar, sociala kostnader och pensionskostnader	594 484	568 495

Not 3 Byggnader och mark

	2023-12-31	2022-12-31
Ingående anskaffningsvärde	5 185 069	5 185 069
Pågående byggnation	0	0
Markanläggningar	0	0
Utgående anskaffningsvärde	5 185 069	5 185 069
Ingående ackumulerade avskrivningar	1 025 745	896 718
Årets avskrivning	129 027	129 027
Utgående ackumulerade avskrivningar	1 154 772	1 025 745


Alunda den 24 april 2024



Torsten Andersson



Joel Wallner



Kristoffer Höög

2024051015699