

Årsredovisning

för

Öresundslinjen Helsingborg AB

556206-4575

Räkenskapsåret

2023

Fastställelseintyg

Undertecknad styrelseledamot i Öresundslinjen Helsingborg AB intygar att resultaträkningen och balansräkningen i årsredovisningen har fastställts på årsstämma den 30/5 -2024. Årsstämman beslutade att godkänna styrelsens förslag till resultatdisposition.

Jag intygar också att innehållet i årsredovisningen och revisionsberättelsen stämmer överens med originalen.

Helsingborg den 30/5 2024



Kristian Durhuus

Årsredovisning
för
Öresundslinjen Helsingborg AB

556206-4575

Räkenskapsåret

2023

Styrelsen och verkställande direktören för Öresundslinjen Helsingborg AB avger följande årsredovisning för räkenskapsåret 2023.

Årsredovisningen är upprättad i svenska kronor, SEK. Om inte annat särskilt anges, redovisas alla belopp i tusentals kronor (Tkr). Uppgifter inom parentes avser föregående år.

Förvaltningsberättelse

Information om verksamheten

Öresundslinjen Helsingborg AB ingår i Öresundslinjen Group som driver färjeförbindelsen mellan Helsingborg och Helsingör med närmare 42 000 avgångar under 2023, en minskning med ca 1000 avgångar mot 2022, i ett av norra Europas mest trafikerade farvatten. Färjetrafiken är en självklar del av infrastrukturen som bidrar till att människor möts och till att hela regionen utvecklas.

Vision

Världen står inför stora miljöutmaningar, inte minst när det gäller transporter. Vi anser att det är viktigt att sammanföra människor, företag och regioner för att lösa dessa utmaningar. För att nå vår vision - det mest hållbara, kundfokuserade företaget som strävar efter nollutsläpp - fokuserar vi på att minimera vårt ekologiska fotavtryck i stort och smått, utan att människor behöver avstå från att resa.

Affärsmodell

Vi seglar med hög frekvens och tillförlitlighet, med minimal miljöpåverkan och hög säkerhet. Vi ger utmärkt service. Vi sammanför människor och företag.

En flytande bro

Färjelinjen är en ”flytande bro” med flera avgångar varje timme hela dygnet. Förutom turtäthet och pålitlighet är de viktigaste konkurrensfördelarna kapaciteten, de hållbara transporterna och upplevelserna som erbjuds till en hög service ombord, allt från matupplevelser till shopping och avkoppling ombord.

Fokus på passagerare och gods

Öresundslinjen har cirka 530 medarbetare och arbetar med två kundsegment – passagerartrafik och frakt. Denna trafik omfattar pendling, arbetsresor och turism. För frakttrafiken i regionen sparar vattenvägen mellan Helsingborg och Helsingör både tid och miljö. Ungefär hälften av godset som transporteras på färjorna stannar i Öresundsregionen. Övriga volymer är transittrafik med slutdestination på andra marknader i Norden och den europeiska kontinenten.

Den blå resan är också den grönaste

Öresundslinjen ska vara det modernaste och effektivaste transportalternativet över Öresund, men också det mest hållbara. Företaget har länge arbetat på att minimera färjeförbindelsens påverkan på miljön i Öresundsregionen. Genom batteridriften minskar utsläpp, rök och buller. Det bidrar starkt till att den blå resan på vår vattenväg också är den grönaste.

Företaget har sitt säte i Helsingborg.

Väsentliga händelser under räkenskapsåret

2023-01-26 förvärvades samtliga aktier i Öresundslinjen AB av EQT Infrastructure V Fund, genom bolaget Öresundslinjen Group AB (org nr. 559394-3524) som är en del av Nordic Ferry Infrastructure Holding AS tillsammans med systerföretagen Molslinjen A/S i Danmark och Torghatten ASA i Norge.

Bolaget har under räkenskapsåret bytt namn från ForSea Helsingborg AB till Öresundslinjen Helsingborg AB.

Ett integrationsprojekt tillsammans med Molslinjen har inletts där en ny gemensam ledningsfunktion har utarbetats med Kristian Durhuus som VD för Molslinjen A/S samt Öresundslinjen AB.

Väsentliga händelser efter räkenskapsårets slut

Inga väsentliga händelser har inträffat efter räkenskapsårets slut.

Förväntad framtida utveckling samt väsentliga risker och osäkerhetsfaktorer

Verksamheten fokuserar helt på att optimera trafiken på linjen Helsingborg-Helsingör. Öresundslinjen Groups strategi bygger på ständig utveckling av erbjudandet och servicen till kunderna. Ett målmedvetet arbete görs inom ramen ESP (Energy Saving Programme) för att minimera energi- och bränsleförbrukning. Övergången till batteridrift gör att även fluktuationer i elpriser numera är en utmaning för koncernen.

Risk och osäkerhet i gruppens verksamhet

Bolagets verksamhet ställer stora krav på tillförlitlighet i fartygsflottan. Skador på fartygen genom olyckor eller maskinella problem kan bli kostsamma. Bolaget satsar därför stora resurser på att hålla fartygen i mycket gott skick. För att minimera kostnader orsakade av denna typ av problem finns omfattande sakförsäkringar.

Risk och osäkerhet inom branschen

Gruppens huvudsakliga kunder finns i transportsektorn. Efterfrågan på transporter är beroende av konjunkturen, den underliggande efterfrågan på företagets produkter och av konkurrens från andra alternativ. Passagerartrafiken är konjunktur- och omvärldskänslig, men också utsatt för konkurrens från andra resealternativ.

Risk och osäkerhet i omvärlden

De omvärldsfaktorer som har störst inverkan på bolaget är frågor rörande regleringen av handel och införselregler inom EU och övriga norra Europa samt utvecklingen av energipriserna.

Hållbarhetsrapport

Moderbolaget Öresundslinjen AB, 556990-7198 med säte i Helsingborg ansvarar för att ta fram koncernens hållbarhetsrapport. Denna rapport är upprättad i enlighet med bestämmelserna i ÅRL 6:e kapitel och presenteras på bolagets hemsida:

https://www.oresundslinjen.se/media/1070185/oresundslinjen_sustainability-report_2023.pdf

Ägarförhållanden

Per bokslutsdagen 2023-12-31 äger Öresundslinjen AB (org. nr 556990-7198) samtliga aktier i Öresundslinjen Helsingborg AB.

2023-01-26 förvärvades samtliga aktier i Öresundslinjen AB av EQT Infrastructure V Fund, genom bolaget Öresundslinjen Group AB (org nr. 559394-3524).

Flerårsöversikt (Tkr)	2023	2022	2021	2020	2019
Nettoomsättning	745 198	725 323	523 630	452 829	682 760
Resultat efter avskrivningar	135 268	136 335	46 613	18 606	91 087
Resultat efter finansiella poster	141 816	167 349	55 707	21 294	93 924
Antal anställda	200	197	186	189	227
Balansomslutning	675 863	531 714	601 487	687 654	707 364
Avkastning på eget kap. (%)	76,7	9,1	8,7	0,8	3,3
Avkastning på totalt kap. (%)	22,4	29,6	8,6	3,9	14,7
Soliditet (%)	27,4	11,7	11,9	12,8	11,1

För definitioner av nyckeltal, se Redovisnings- och värderingsprinciper.

Förslag till vinstdisposition

Styrelsen föreslår att till förfogande stående vinstmedel (kronor):

balanserad vinst	14 416 875
årets vinst	122 455 768
	136 872 643
disponeras så att	
till aktieägare utdelas (650 kronor per aktie)	130 000 000
i ny räkning överföres	6 872 643
	136 872 643

Styrelsen föreslås bemyndigas att besluta om tidpunkt då utdelningen skall betalas.

Styrelsen anser att förslaget är förenligt med försiktighetsregeln i 17 kap. 3 § aktiebolagslagen enligt följande redogörelse: Styrelsens uppfattning är att vinstutdelningen är försvarlig med hänsyn till de krav verksamhetens art, omfattning och risk ställer på storleken på det egna kapitalet, bolagets konsolideringsbehov, likviditet och ställning i övrigt.

Företagets resultat och ställning i övrigt framgår av efterföljande resultat- och balansräkning samt kassaflödesanalys med noter. ↗

Resultaträkning

Tkr

	Not	2023-01-01 -2023-12-31	2022-01-01 -2022-12-31
Rörelsens intäkter			
Nettoomsättning	2	745 198	725 323
Övriga rörelseintäkter		13 399	6 284
		758 596	731 607
Rörelsens kostnader			
Handelsvaror		-214 988	-212 336
Övriga externa kostnader	3, 4	-240 602	-223 152
Personalkostnader	5	-140 549	-134 774
Avskrivningar och nedskrivningar av materiella och immateriella anläggningstillgångar		-27 189	-25 010
		-623 328	-595 271
Rörelseresultat	6	135 268	136 336
Resultat från finansiella poster			
Övriga ränteintäkter och liknande resultatposter	7	16 315	31 113
Räntekostnader och liknande resultatposter	8	-9 767	-99
		6 548	31 013
Resultat efter finansiella poster		141 816	167 349
Bokslutsdispositioner	9	-20 000	-161 250
Resultat före skatt		121 816	6 099
Skatt på årets resultat	10	640	0
Årets resultat		122 456	6 099

Balansräkning

Tkr

Not

2023-12-31

2022-12-31

TILLGÅNGAR

Anläggningstillgångar

Immateriella anläggningstillgångar

Balanserade utgifter för utvecklingsarbeten och liknande arbeten

Goodwill

Förskott avseende immateriella anläggningstillgångar

11

12

13

9 575

437

0

10 012

15 226

461

3 426

19 113

Materiella anläggningstillgångar

Byggnader och mark

Fartyg

Inventarier, verktyg och installationer

Pågående nyanläggningar och förskott avseende materiella anläggningstillgångar

14

15

16

17

4 375

81 063

34 101

112

119 651

4 681

68 935

31 161

3 271

108 048

Finansiella anläggningstillgångar

Fordringar hos koncernföretag

Andelar i intresseföretag och gemensamt styrda företag

Andra långfristiga värdepappersinnehav

Uppskjuten skattefordran

18

19

20

21, 22

225 670

0

52

698

226 420

225 670

0

52

5

225 727

Summa anläggningstillgångar

356 083

352 888

Omsättningstillgångar

Varulager m m

Färdiga varor och handelsvaror

23

14 492

14 492

13 022

13 022

Kortfristiga fordringar

Kundfordringar

Fordringar hos koncernföretag

Aktuella skattefordringar

Övriga fordringar

Förutbetalda kostnader och upplupna intäkter

24

47 332

250

1 595

11 815

5 674

66 666

49 663

236

1 650

7 732

7 236

66 517

Kassa och bank

Summa omsättningstillgångar

238 622

319 780

99 287

178 826

SUMMA TILLGÅNGAR

675 863

531 714

Balansräkning

Tkr

Not 2023-12-31 2022-12-31

EGET KAPITAL OCH SKULDER

Eget kapital

25, 26

Bundet eget kapital

Aktiekapital

20 000

20 000

Reservfond

28 000

28 000

48 000

48 000

Fritt eget kapital

Balanserad vinst eller förlust

14 417

8 318

Årets resultat

122 456

6 099

136 873

14 417

Summa eget kapital

184 873

62 417

Kortfristiga skulder

Leverantörsskulder

29 085

35 262

Skulder till koncernföretag

428 602

392 802

Övriga skulder

3 816

3 031

Upplupna kostnader och förutbetalda intäkter

27

29 487

38 202

Summa kortfristiga skulder

490 990

469 297

SUMMA EGET KAPITAL OCH SKULDER

675 863

531 714

Rapport över förändringar i eget kapital

Tkr

	Aktie- kapital	Bundna reserver	Balanserat resultat	Årets resultat	Summa eget kapital
Ingående eget kapital 2022-01-01	20 000	28 000	17 473	5 948	71 421
Omföring av föregående års resultat			5 948	-5 948	0
Årets resultat				6 099	6 099
Utdelning			-15 000		-15 000
Fusionsresultat			-103		-103
Utgående eget kapital 2022-12-31	20 000	28 000	8 318	6 099	62 417
Omföring av föregående års resultat			6 099	-6 099	0
Årets resultat				122 456	122 456
Utgående eget kapital 2023-12-31	20 000	28 000	14 417	122 456	184 873 _A

Kassaflödesanalys

Tkr

	Not	2023-01-01 -2023-12-31	2022-01-01 -2022-12-31
Den löpande verksamheten			
Rörelseresultat		135 268	136 335
Justeringar för poster som inte ingår i kassaflödet	28	20 026	51 750
Erlagd ränta		-5	-9
Erhållen ränta		13 716	4 282
Betald skatt		2	215
Kassaflöde från den löpande verksamheten före förändring av rörelsekapital		169 007	192 573
Kassaflöde från förändring av rörelsekapitalet			
Förändring av varulager och pågående arbete		-1 470	-1 570
Förändring av kundfordringar		2 331	-12 533
Förändring av kortfristiga fordringar		-2 535	1 433
Förändring av leverantörsskulder		-6 176	181
Förändring av kortfristiga skulder		169 119	-143 940
Kassaflöde från den löpande verksamheten		330 276	36 144
Investeringsverksamheten			
Investeringar i immateriella anläggningstillgångar	13	-5 894	-5 343
Försäljning av immateriella anläggningstillgångar		1 847	1 209
Investeringar i materiella anläggningstillgångar	17	-31 137	-32 036
Försäljning av materiella anläggningstillgångar		5 493	2 990
Effekt av fusion		0	350
Kassaflöde från investeringsverksamheten		-29 691	-32 830
Finansieringsverksamheten			
Utbetald utdelning		0	-15 000
Lämnade koncernbidrag		-161 250	-78 260
Kassaflöde från finansieringsverksamheten		-161 250	-93 260
Årets kassaflöde		139 335	-89 946
Likvida medel vid årets början	29		
Likvida medel vid årets början		99 287	189 233
Likvida medel vid årets slut		238 622	99 287

Noter

Tkr

Not 1 Redovisnings- och värderingsprinciper

Allmänna upplysningar

Årsredovisningen är upprättad i enlighet med årsredovisningslagen och BFNAR 2012:1 Årsredovisning och koncernredovisning (K3).

Fordringar och skulder i utländsk valuta har värderats till balansdagens kurs. Kursvinster och kursförluster på rörelsefordringar och rörelseskulder redovisas i rörelseresultatet medan kursvinster och kursförluster på finansiella fordringar och skulder redovisas som finansiella poster.

Redovisningsprinciperna är oförändrade jämfört med föregående år.

Intäktsredovisning

Intäkter har tagits upp till verkligt värde av vad som erhållits eller kommer att erhållas och redovisas i den omfattning det är sannolikt att de ekonomiska fördelarna kommer att tillgodogöras bolaget och intäkterna kan beräknas på ett tillförlitligt sätt.

Bolagets intäkter består i huvudsak av utförda frakter och passagerartrafik samt ombordförsäljning. Dessa intäkter förs vid avresetidpunkten och vid försäljningstidpunkten.

Ersättning i form av ränta, royalty eller utdelning redovisas som intäkt när det är sannolikt att företaget kommer att få de ekonomiska fördelar som är förknippade med transaktionen och när inkomsten kan beräknas på ett tillförlitligt sätt.

Ränta redovisas som intäkt enligt den så kallade effektivräntemetoden. Royalty periodiseras i enlighet med den aktuella överenskommelsens ekonomiska innebörd. Utdelning redovisas som intäkt när företagets rätt till betalning är säkerställd.

Anläggningstillgångar

Anskaffning genom separata förvärv

Immateriella tillgångar som förvärvats separat redovisas till anskaffningsvärde med avdrag för ackumulerade avskrivningar och eventuella ackumulerade nedskrivningar. Avskrivning sker linjärt över tillgångens uppskattade nyttjandeperiod. Bedömda nyttjandeperioder och avskrivningsmetoder omprövas om det finns en indikation på att dessa har förändrats jämfört med uppskattningen vid föregående balansdag. Effekten av eventuella ändringar i uppskattningar och bedömningar redovisas framåttriktat. Avskrivning påbörjas när tillgången kan användas.

Anskaffning som en del av ett rörelseförvärv

Immateriella tillgångar som förvärvats i ett företagsförvärv identifieras och redovisas separat från goodwill när de uppfyller definitionen av en immateriell tillgång och deras verkliga värden kan beräknas på ett tillförlitligt sätt. Anskaffningsvärdet för sådana immateriella tillgångar utgörs av deras verkliga värde vid förvärvstidpunkten.

Efter det första redovisningstillfället redovisas immateriella tillgångar förvärvade i ett rörelseförvärv till anskaffningsvärde med avdrag för ackumulerade avskrivningar och eventuella ackumulerade nedskrivningar på samma sätt som separat förvärvade immateriella tillgångar.

Anskaffning genom intern uppabetning

Företaget redovisar internt uppabetade immateriella anläggningstillgångar enligt aktiveringsmodellen. Det innebär att samtliga utgifter som avser framtagandet av en internt uppabetad immateriell anläggningstillgång aktiveras och skrivs av under tillgångens beräknade nyttjandeperiod, under förutsättningarna att kriterierna i BFNAR 2012:1 är uppfyllda.

Immateriella och materiella anläggningstillgångar redovisas till anskaffningsvärde minskat med ackumulerade avskrivningar enligt plan och eventuella nedskrivningar.

Avskrivning sker linjärt över den förväntade nyttjandeperioden med hänsyn till väsentligt restvärde. Följande avskrivningsprocent tillämpas:

Immateriella anläggningstillgångar

Balanserade utgifter för utvecklingsarbeten	5-15 år
Goodwill	20 år

Avskrivningsperiod för goodwill är beräknad utifrån den period som posten bedöms generera ekonomiska fördelar.

Materiella anläggningstillgångar

Byggnader	5-25 år
Fartyg	2-20 år
Inventarier, verktyg och installationer	5-15 år

Komponentindelning

Materiella anläggningstillgångar har delats upp på komponenter när komponenterna är betydande och när komponenterna har väsentligt olika nyttjandeperioder. När en komponent i en anläggningstillgång byts ut, uttrangeras eventuell kvarvarande del av den gamla komponenten och den nya komponentens anskaffningsvärde aktiveras. Utgifter för löpande reparationer och underhåll redovisas som kostnader.

Låneutgifter

De låneutgifter som uppkommer då företaget lånar kapital kostnadsförs i resultaträkningen i den period de uppstår.

Finansiella instrument

Finansiella instrument värderas utifrån anskaffningsvärdet. Instrumentet redovisas i balansräkningen när bolaget blir part i instrumentets avtalsmässiga villkor. Finansiella tillgångar tas bort från balansräkningen när rätten att erhålla kassaflöden från instrumentet har löpt ut eller överförs och bolaget har överfört i stort sett alla risker och förmåner som är förknippade med äganderätten. Finansiella skulder tas bort från balansräkningen när förpliktelseerna har reglerats eller på annat sätt upphört.

Andra långfristiga värdepappersinnehav

Placeringar i värdepapper som är anskaffade med avsikt att innehas långsiktigt har redovisats till sina anskaffningsvärden. Varje balansdag görs bedömning om eventuellt nedskrivningsbehov.

Kortfristiga placeringar

Värdepapper som är anskaffade med avsikt att innehas kortsiktigt redovisas inledningsvis till anskaffningsvärde och i efterföljande värderingar i enlighet med lägsta värdets princip till det lägsta av anskaffningsvärde och marknadsvärde.

Kundfordringar/kortfristiga fordringar

Kundfordringar och kortfristiga fordringar redovisas som omsättningstillgångar till det belopp som förväntas bli inbetalt efter avdrag för individuellt bedömda osäkra fordringar.

Låneskulder och leverantörsskulder

Låneskulder och leverantörsskulder redovisas initialt till anskaffningsvärde efter avdrag för transaktionskostnader. Skiljer sig det redovisade beloppet från det belopp som ska återbetalas vid förfallotidpunkten periodiseras mellanskillnaden som räntekostnad över lånets löptid med hjälp av instrumentets effektivränta. Härigenom överensstämmer vid förfallotidpunkten det redovisade beloppet och det belopp som ska återbetalas.

Kvittning av finansiell fordran och finansiell skuld

En finansiell tillgång och en finansiell skuld kvittas och redovisas med ett nettobelopp i balansräkningen endast då legal kvittningsrätt föreligger samt då en reglering med ett nettobelopp avses ske eller då en samtida avyttring av tillgången och reglering av skulden avses ske.

Nedskrivningsprövning av finansiella anläggningstillgångar

Vid varje balansdag bedöms om det finns indikationer på nedskrivningsbehov av någon av de finansiella anläggningstillgångarna. Nedskrivning sker om värdenedgången bedöms vara bestående och prövas individuellt.

Leasingavtal

Företaget redovisar samtliga leasingavtal, såväl finansiella som operationella, som operationella leasingavtal. Operationella leasingavtal redovisas som en kostnad linjärt över leasingperioden.

Inkomstskatter

Total skatt utgörs av aktuell skatt och uppskjuten skatt. Skatter redovisas i resultaträkningen, utom då underliggande transaktion redovisas direkt mot eget kapital varvid tillhörande skatteeffekter redovisas i eget kapital.

Aktuell skatt

Aktuell skatt avser inkomstskatt för innevarande räkenskapsår samt den del av tidigare räkenskapsårs inkomstskatt som ännu inte redovisats. Aktuell skatt beräknas utifrån den skattesats som gäller per balansdagen.

Bolaget har ansökt om och fått beviljat att tonnageskattas hos Skatteverket från och med beskattningsåret 2023. Tonnageskattning innebär att inkomsten från kvalificerad rederiverksamhet beräknas schablonmässigt utifrån fartygens nettodräktighet. ↗

Uppskjuten skatt

Uppskjuten skatt är inkomstskatt som avser framtida räkenskapsår till följd av tidigare händelser. Redovisning sker enligt balansräkningsmetoden. Enligt denna metod redovisas uppskjutna skatteskulder och uppskjutna skattefordringar på temporära skillnader som uppstår mellan bokförda respektive skattemässiga värden för tillgångar och skulder samt för övriga skattemässiga avdrag eller underskott.

Uppskjutna skattefordringar netto redovisas mot uppskjutna skatteskulder endast om de kan betalas med ett nettobelopp. Uppskjuten skatt beräknas utifrån gällande skattesats på balansdagen. Effekter av förändringar i gällande skattesatser resultatförs i den period förändringen lagstadsats. Uppskjuten skattefordran redovisas som finansiell anläggningstillgång och uppskjuten skatteskuld som avsättning.

Uppskjuten skattefordran avseende underskottsavdrag eller andra framtida skattemässiga avdrag redovisas i den omfattning det är sannolikt att avdragen kan avräknas mot framtida skattemässiga överskott.

På grund av sambandet mellan redovisning och beskattning särredovisas inte den uppskjutna skatteskulden som är hänförlig till obeskattade reserver.

Avsättningar

Som avsättning har redovisats förpliktelser gentemot tredje man som är hänförliga till räkenskapsåret eller tidigare räkenskapsår och som på balansdagen antingen är säkra eller sannolika till sin förekomst men oviss till belopp eller till den tidpunkt då de ska infrias.

Ersättningar till anställda

Ersättningar till anställda avser alla former av ersättningar som företaget lämnar till de anställda. Kortfristiga ersättningar utgörs av bland annat löner, betald semester, betald frånvaro, bonus och ersättning efter avslutad anställning (pension). Kortfristiga ersättningar redovisas som kostnad och en skuld då det finns en legal eller informell förpliktelse att betala ut en ersättning till följd av en tidigare händelse och en tillförlitlig uppskattning av beloppet kan göras.

Ersättningar till anställda efter avslutad anställning

I företaget finns endast avgiftsbestämda pensionsplaner. Som avgiftsbestämda planer klassificeras planer där fastställda avgifter betalas och det inte finns förpliktelser att betala något ytterligare, utöver dessa avgifter.


Utgifter för avgiftsbestämda planer redovisas som en kostnad under den period de anställda utför de tjänster som ligger till grund för förpliktelsen.

Offentliga bidrag

Bidrag från staten redovisas till verkligt värde när det är rimligt och säkert att bidraget kommer att erhållas och företaget kommer uppfylla de villkor som är förknippade med bidraget. Bidrag avsedda att täcka investeringar i materiella eller immateriella anläggningstillgångar reducerar tillgångarnas anskaffningsvärden och därmed det avskrivningsbara beloppet.

Offentliga bidrag redovisas som intäkt då den framtida prestationen som krävs för att erhålla bidraget utförts. I de fall bidraget erhålls innan prestationen utförts, redovisas bidraget som skuld i balansräkningen. Offentliga bidrag värderas till det verkliga värdet av vad som erhållits eller kommer att erhållas.

Koncernbidrag

Erhållna och lämnade koncernbidrag redovisas som bokslutsdispositioner. 

Kassaflödesanalys

Kassaflödesanalysen upprättas enligt indirekt metod. Det redovisade kassaflödet omfattar endast transaktioner som medfört in- eller utbetalningar.

Som likvida medel klassificerar företaget, förutom kassamedel, disponibla tillgodohavanden hos banker och andra kreditinstitut samt kortfristiga likvida placeringar som är noterade på en marknadsplats och har en kortare löptid än tre månader från anskaffningstidpunkten. Förändringar i spärrade medel redovisas i investeringsverksamheten.

Nyckeltalsdefinitioner

Nettoomsättning

Rörelsens huvudintäkter, fakturerade kostnader, sidointäkter samt intäktskorrigeringar.

Resultat efter avskrivningar

Resultat efter avskrivningar men före finansiella intäkter och kostnader.

Resultat efter finansiella poster

Resultat efter finansiella intäkter och kostnader men före bokslutsdispositioner och skatter.

Antal anställda

Medelantal anställda under räkenskapsåret.

Balansomslutning

Företagets samlade tillgångar.

Avkastning på eget kap. (%)

Resultat efter finansiella poster i procent av justerat eget kapital (eget kapital och obeskattade reserver med avdrag för uppskjuten skatt).

Avkastning på totalt kap. (%)

Rörelseresultat plus finansiella intäkter i procent av balansomslutningen.

Soliditet (%)

Justerat eget kapital (eget kapital och obeskattade reserver med avdrag för uppskjuten skatt) i procent av balansomslutning. ^

Uppskattningar och bedömningar

Upprättandet av bokslut och tillämpning av redovisningsprinciper, baseras ofta på ledningens bedömningar, uppskattningar och antaganden som anses vara rimliga vid den tidpunkt då bedömningen görs. Uppskattningar och bedömningar är baserade på historiska erfarenheter och ett antal andra faktorer, som under rådande omständigheter anses vara rimliga. Resultatet av dessa används för att bedöma de redovisade värdena på tillgångar och skulder, som inte annars framgår tydligt från andra källor. Det verkliga utfallet kan avvika från dessa uppskattningar och bedömningar. Uppskattningar och antaganden ses över regelbundet.

Enligt företagsledningen är väsentliga bedömningar avseende tillämpade redovisningsprinciper samt källor till osäkerhet i uppskattningar, främst relaterade till *nedskrivningsbehov av fartyg*.

När det föreligger en indikation om ett potentiellt nedskrivningsbehov så gör företagsledningen en bedömning om det föreligger nedskrivningsbehov av fartygens värde. Återvinningsbart belopp fastställs baserat på beräkningar av nyttjandevärde. Dessa beräkningar utgår från uppskattade framtida kassaflöde.

Koncernen redovisar uppskjuten skatt när det är sannolikt att skattepliktiga överskott kommer att finnas tillgängliga mot vilka de skattemässiga underskotten kan utnyttjas. Som en följd av detta har en uppskjuten skattefordran om 698 Tkr (5 Tkr) redovisats.

Not 2 Nettoomsättningens fördelning

	2023	2022
Nettoomsättningen per rörelsegren		
Transport	530 738	517 240
Övrigt	214 460	208 083
	745 198	725 323

Not 3 Leasingavtal

Årets leasingkostnader avseende leasingavtal, uppgår till 16 526 Tkr (14 600) Tkr.

Framtida leasingavgifter, för icke uppsägningsbara leasingavtal, förfaller till betalning enligt följande:

	2023	2022
Inom ett år	30 640	27 042
Senare än ett år men inom fem år	91 015	91 540
Senare än fem år	16 831	31 673
	138 486	150 255

Not 4 Arvode till revisorer

Med revisionsuppdrag avses granskning av årsredovisningen och bokföringen samt styrelsens och verkställande direktörens förvaltning, övriga arbetsuppgifter som det ankommer på bolagets revisor att utföra samt rådgivning eller annat biträde som föranleds av iakttagelser vid sådan granskning eller genomförandet av sådana övriga arbetsuppgifter.

	2023	2022
PwC		
Revisionsuppdrag	723	600
Revisionsverksamhet utöver revisionsuppdraget	0	30
Övriga tjänster	7	113
	730	743

Not 5 Anställda och personalkostnader

	2023	2022
Medelantalet anställda		
Kvinnor	78	76
Män	122	121
	200	197
Löner och andra ersättningar		
Övriga anställda	120 682	109 179
	120 682	109 179
Sociala kostnader		
Pensionskostnader för övriga anställda	12 739	11 619
Övriga sociala avgifter enligt lag och avtal	5 747	4 920
	18 486	16 539
Totala löner, ersättningar, sociala kostnader och pensionskostnader	139 168	125 718

VD får lön från annat koncernbolag.

Könsfördelning bland ledande befattningshavare

Andel kvinnor i styrelsen	60 %	25 %
Andel män i styrelsen	40 %	75 %
Andel kvinnor bland övriga ledande befattningshavare	0 %	0 %
Andel män bland övriga ledande befattningshavare	100 %	100 %

Avtal om avgångsvederlag

Mellan företaget och verkställande direktören gäller en ömsesidig uppsägningstid om 12 månader. Vid uppsägning från företagets sida erhålls ett avgångsvederlag som uppgår till 6 månadslöner. Avgångsvederlaget avräknas ej mot andra inkomster. Vid uppsägning från verkställande direktörens sida utgår inget avgångsvederlag.

Not 6 Inköp och försäljningar mellan koncernföretag

	2023	2022
Andel av årets totala inköp som skett från andra företag i koncernen	14,02 %	8,40 %
Andel av årets totala försäljningar som skett till andra företag i koncernen	0,62 %	0,00 %

Not 7 Övriga ränteintäkter och liknande resultatposter

	2023	2022
Ränteintäkter från koncernföretag	11 093	4 368
Övriga ränteintäkter	2 623	3
Kursdifferenser	2 599	26 741
	16 315	31 112

Not 8 Räntekostnader och liknande resultatposter

	2023	2022
Övriga räntekostnader	-5	-99
Kursdifferenser	-9 762	0
	-9 767	-99

Not 9 Bokslutsdispositioner

	2023	2022
Lämnade koncernbidrag	-20 000	-161 250
	-20 000	-161 250

Not 10 Aktuell och uppskjuten skatt

	2023	2022
Skatt på årets resultat		
Aktuell skatt	-55	-2
Justering avseende tidigare år	2	0
Förändring av uppskjuten skatt avseende temporära skillnader	693	2
Totalt redovisad skatt	640	0

Avstämning av effektiv skatt

	2023		2022	
	Procent	Belopp	Procent	Belopp
Redovisat resultat före skatt		121 816		6 099
Skatt enligt gällande skattesats	20,60	-25 094	20,60	-1 256
Ej avdragsgilla kostnader		-104		-78
Ej skattepliktiga intäkter		81		1 334
Redovisning av tillgång avseende tidigare års underskottsavdrag		324		0
Tonnagebeskattad verksamhet		25 433		0
Redovisad effektiv skatt	-0,53	640	0,00	0

Not 11 Balanserade utgifter för utvecklingsarbeten och liknande arbeten

	2023-12-31	2022-12-31
Ingående anskaffningsvärden	39 110	34 960
Försäljningar/utrangeringar	-5 894	0
Omklassificeringar	3 247	4 150
Utgående ackumulerade anskaffningsvärden	36 463	39 110
Ingående avskrivningar	-23 884	-19 105
Försäljningar/utrangeringar	1 550	0
Omklassificeringar	127	0
Årets avskrivningar	-4 681	-4 779
Utgående ackumulerade avskrivningar	-26 888	-23 884
Utgående redovisat värde	9 575	15 226 ^Λ

Not 12 Goodwill

	2023-12-31	2022-12-31
Ingående anskaffningsvärden	753	0
Genom fusion	0	753
Utgående ackumulerade anskaffningsvärden	753	753
Ingående avskrivningar	-292	0
Genom fusion	0	-264
Årets avskrivningar	-24	-28
Utgående ackumulerade avskrivningar	-316	-292
Utgående redovisat värde	437	461

Not 13 Förskott avseende immateriella anläggningstillgångar

	2023-12-31	2022-12-31
Ingående anskaffningsvärden	3 426	3 442
Utbetalda förskott	5 894	5 343
Omklassificeringar	-6 149	-4 150
Försäljningar och utrangeringar	-3 171	-1 209
Utgående ackumulerade anskaffningsvärden	0	3 426
Utgående redovisat värde	0	3 426

Not 14 Byggnader och mark

	2023-12-31	2022-12-31
Ingående anskaffningsvärden	12 396	12 198
Omklassificeringar	122	198
Utgående ackumulerade anskaffningsvärden	12 518	12 396
Ingående avskrivningar	-7 715	-7 303
Årets avskrivningar	-428	-413
Utgående ackumulerade avskrivningar	-8 143	-7 716
Utgående redovisat värde	4 375	4 680

ank=20240612:202406130140Z

Not 15 Fartyg

	2023-12-31	2022-12-31
Ingående anskaffningsvärden	371 724	348 050
Försäljningar/utrangeringar	-1 814	0
Omklassificeringar	24 065	23 675
Utgående ackumulerade anskaffningsvärden	393 975	371 725
Ingående avskrivningar	-302 790	-285 072
Försäljningar/utrangeringar	1 814	0
Årets avskrivningar	-11 936	-17 718
Utgående ackumulerade avskrivningar	-312 912	-302 790
Utgående redovisat värde	81 063	68 935

Not 16 Inventarier, verktyg och installationer

	2023-12-31	2022-12-31
Ingående anskaffningsvärden	47 585	42 573
Försäljningar/utrangeringar	-1 146	0
Omklassificeringar	7 519	5 011
Utgående ackumulerade anskaffningsvärden	53 958	47 584
Ingående avskrivningar	-16 423	-13 351
Försäljningar/utrangeringar	155	0
Omklassificeringar	-127	0
Årets avskrivningar	-3 461	-3 072
Utgående ackumulerade avskrivningar	-19 856	-16 423
Utgående redovisat värde	34 102	31 161

Not 17 Pågående nyanläggningar och förskott avseende materiella anläggningstillgångar

	2023-12-31	2022-12-31
Ingående anskaffningsvärden	3 271	2 110
Inköp	31 137	32 035
Försäljningar/utrangeringar	-5 493	-2 990
Omklassificeringar	-28 803	-27 884
Utgående ackumulerade anskaffningsvärden	112	3 271
Utgående redovisat värde	112	3 271

Not 18 Fordringar hos koncernföretag

	2023-12-31	2022-12-31
Ingående anskaffningsvärden	225 670	225 670
Utgående ackumulerade anskaffningsvärden	225 670	225 670
Utgående redovisat värde	225 670	225 670

Not 19 Specifikation andelar i intresseföretag och gemensamt styrda företag

Namn	Kapital- andel	Rösträtts- andel
Öresundslinjen I/S andelskapital	50%	50%

	Org.nr	Säte
Öresundslinjen I/S andelskapital	LEV238014 DK	Helsingör

Not 20 Andra långfristiga värdepappersinnehav

	2023-12-31	2022-12-31
Ingående anskaffningsvärden	250	250
Utgående ackumulerade anskaffningsvärden	250	250
Ingående nedskrivningar	-198	-198
Utgående ackumulerade nedskrivningar	-198	-198
Utgående redovisat värde	52	52

Not 21 Uppskjuten skattefordran

	2023-12-31	2022-12-31
Belopp vid årets ingång	5	3
Årets avsättningar	693	2
Belopp vid årets utgång	698	5

Not 22 Uppskjuten skatt på temporära skillnader

Uppskjuten skatt på temporära skillnader 2023-12-31

Temporära skillnader	Uppskjuten skattefordran	Netto
Avdragsgilla temporära skillnader	7	7
Skattemässiga underskottsavdrag	690	690
	698	698

2022-12-31

Temporära skillnader	Uppskjuten skattefordran	Netto
Avdragsgilla temporära skillnader	5	5
Skattemässiga underskottsavdrag	0	0
	5	5

Förändring av uppskjuten skatt

	Belopp vid årets ingång	Redovisas i resultaträk.	Belopp vid årets utgång
Avdragsgilla temporära skillnader	5	2	7
Skattemässiga underskottsavdrag	0	690	690
	5	693	697

Not 23 Varulager

	2023-12-31	2022-12-31
Färdiga varor och handelsvaror	14 492	13 022
	14 492	13 022

Not 24 Förutbetalda kostnader och upplupna intäkter

	2023-12-31	2022-12-31
Upplupna intäkter	412	890
Förutbetalda kostnader	5 262	6 346
	5 674	7 236

Not 25 Antal aktier och kvotvärde

Namn	Antal aktier	Kvot- värde
Antal aktier	200 000	100
	200 000	

Not 26 Disposition av vinst eller förlust

2023-12-31

Förslag till vinstdisposition

Styrelsen föreslår att till förfogande stående vinstmedel:

balanserad vinst	14 417	
årets vinst	122 456	
	136 873	
disponeras så att		
till aktieägare utdelas (650 kronor per aktie)	130 000	
i ny räkning överföres	6 873	
	136 873	

Not 27 Upplupna kostnader och förutbetalda intäkter

2023-12-31

2022-12-31

Upplupna personalkostnader	13 559	14 447
Hamn- och farledsavgifter	8 056	8 455
Bunker- och fartygskostnader	1 505	7 654
Ej viserade biljetter	398	613
Övriga poster	5 968	7 033
	29 486	38 202

Not 28 Justering för poster som inte ingår i kassaflödet

2023-12-31

2022-12-31

Avskrivningar	20 530	25 010
Kursvinster	2 599	26 831
Kursförluster	-9 762	-91
Förlust vid försäljning/utrangering av anläggningstillgångar	6 659	0
	20 026	51 750

Not 29 Likvida medel

2023-12-31

2022-12-31

Likvida medel		
Kassamedel	2 394	1 602
Banktillgodohavanden	236 228	97 685
	238 622	99 287

Not 30 Väsentliga händelser efter räkenskapsårets slut


Inga väsentliga händelser har inträffat efter räkenskapsårets slut.

Not 31 Uppgifter om moderföretag

Moderföretag i den minsta koncern där företaget ingår och som upprättar koncernredovisning är Nordic Ferry Infrastructure AS med organisationsnummer 928 054 179 med säte i Brønnøy, Norge.

Moderföretag i den största koncern där företaget ingår och som upprättar koncernredovisning är Hati Holdco AS med organisationsnummer 926 282 883 med säte i Brønnøy, Norge.

Helsingborg den 30 maj 2024



Kristian Durhuus
Ordförande



Catharina Althini



Beatriz Ejegård



Jens Ole Hansen
Verkställande direktör

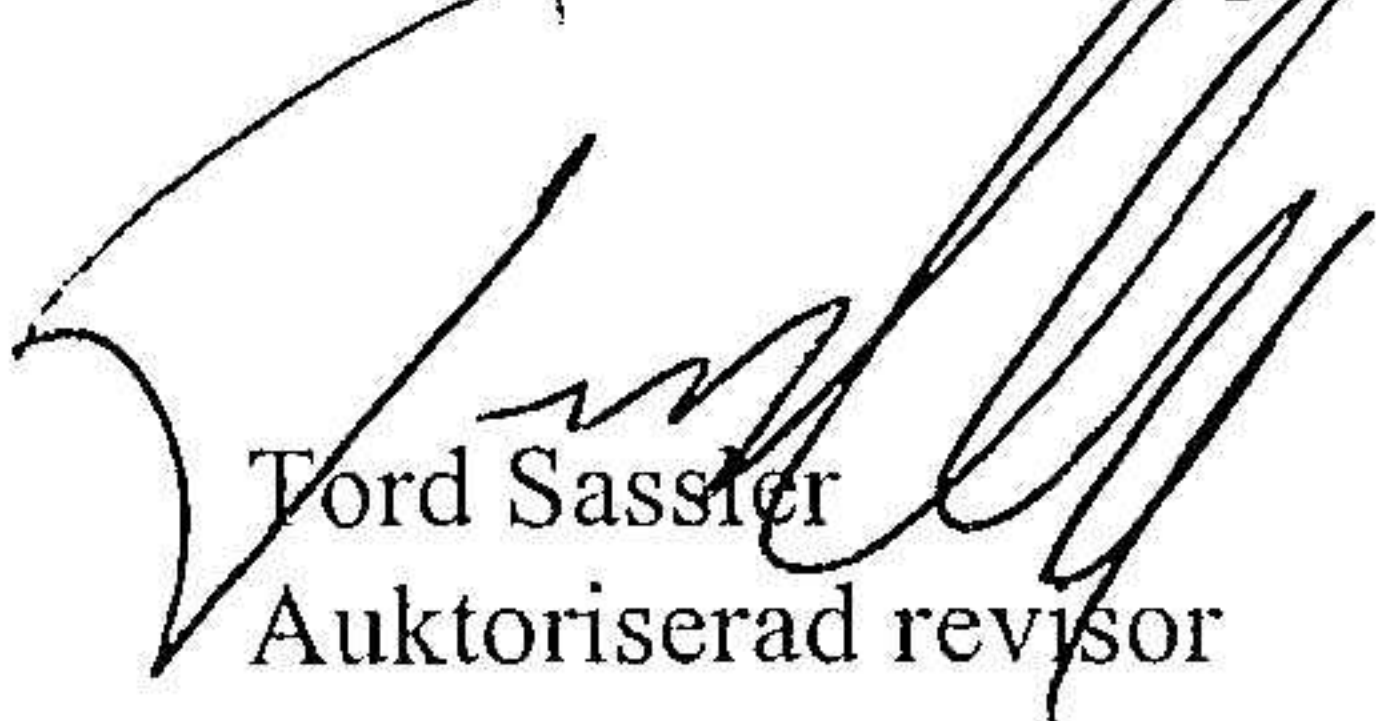


Sebastian Rydell

Styrelsesuppleant som ersätter ordinarie ledamot
Anette Svensson

Vår revisionsberättelse har lämnats 2024-05-30

PricewaterhouseCoopers AB



Tord Sasser
Auktoriserad revisör

Revisionsberättelse

Till bolagsstämman i Öresundslinjen Helsingborg AB, org.nr 556206-4575

Rapport om årsredovisningen

Uttalanden

Vi har utfört en revision av årsredovisningen för Öresundslinjen Helsingborg AB för år 2023.

Enligt vår uppfattning har årsredovisningen upprättats i enlighet med årsredovisningslagen och ger en i alla väsentliga avseenden rättvisande bild av Öresundslinjen Helsingborg ABs finansiella ställning per den 31 december 2023 och av dess finansiella resultat och kassaflöde för året enligt årsredovisningslagen. Förvaltningsberättelsen är förenlig med årsredovisningens övriga delar.

Vi tillstyrker därför att bolagsstämman fastställer resultaträkningen och balansräkningen för Öresundslinjen Helsingborg AB.

Grund för uttalanden

Vi har utfört revisionen enligt International Standards on Auditing (ISA) och god revisionssed i Sverige. Vårt ansvar enligt dessa standarder beskrivs närmare i avsnittet Revisorns ansvar. Vi är oberoende i förhållande till Öresundslinjen Helsingborg AB enligt god revisorssed i Sverige och har i övrigt fullgjort vårt yrkesetiska ansvar enligt dessa krav.

Vi anser att de revisionsbevis vi har inhämtat är tillräckliga och ändamålsenliga som grund för våra uttalanden.

Styrelsens och verkställande direktörens ansvar

Det är styrelsen och verkställande direktören som har ansvaret för att årsredovisningen upprättas och att den ger en rättvisande bild enligt årsredovisningslagen. Styrelsen och verkställande direktören ansvarar även för den interna kontroll som de bedömer är nödvändig för att upprätta en årsredovisning som inte innehåller några väsentliga felaktigheter, vare sig dessa beror på oegentligheter eller misstag.

Vid upprättandet av årsredovisningen ansvarar styrelsen och verkställande direktören för bedömningen av bolagets förmåga att fortsätta verksamheten. De upplyser, när så är tillämpligt, om förhållanden som kan påverka förmågan att fortsätta verksamheten och att använda antagandet om fortsatt drift. Antagandet om fortsatt drift tillämpas dock inte om styrelsen och verkställande direktören avser att likvidera bolaget, upphöra med verksamheten eller inte har något realistiskt alternativ till att göra något av detta.

Revisorns ansvar

Våra mål är att uppnå en rimlig grad av säkerhet om huruvida årsredovisningen som helhet inte innehåller några väsentliga felaktigheter, vare sig dessa beror på oegentligheter eller misstag, och att lämna en revisionsberättelse som innehåller våra uttalanden. Rimlig säkerhet är en hög grad av säkerhet, men är ingen garanti för att en revision som utförs enligt ISA och god revisionsmed i Sverige alltid kommer att upptäcka en väsentlig felaktighet om en sådan finns. Felaktigheter kan uppstå på grund av oegentligheter eller misstag och anses vara väsentliga om de enskilt eller tillsammans rimligen kan förväntas påverka de ekonomiska beslut som användare fattar med grund i årsredovisningen.

En ytterligare beskrivning av vårt ansvar för revisionen av årsredovisningen finns på Revisorsinspektionens webbplats: www.revisorsinspektionen.se/revisornsansvar. Denna beskrivning är en del av revisionsberättelsen.

Rapport om andra krav enligt lagar och andra författningar

Uttalanden

Utöver vår revision av årsredovisningen har vi även utfört en revision av styrelsens och verkställande direktörens förvaltning för Öresundslinjen Helsingborg AB för år 2023 samt av förslaget till dispositioner beträffande bolagets vinst eller förlust.

Vi tillstyrker att bolagsstämman disponerar vinsten enligt förslaget i förvaltningsberättelsen och beviljar styrelsens ledamöter och verkställande direktören ansvarsfrihet för räkenskapsåret.

Grund för uttalanden

Vi har utfört revisionen enligt god revisionssed i Sverige. Vårt ansvar enligt denna beskrivs närmare i avsnittet Revisorns ansvar. Vi är oberoende i förhållande till Öresundslinjen Helsingborg AB enligt god revisorssed i Sverige och har i övrigt fullgjort vårt yrkesetiska ansvar enligt dessa krav.

Vi anser att de revisionsbevis vi har inhämtat är tillräckliga och ändamålsenliga som grund för våra uttalanden.

Styrelsens och verkställande direktörens ansvar

Det är styrelsen som har ansvaret för förslaget till dispositioner beträffande bolagets vinst eller förlust. Vid förslag till utdelning innefattar detta bland annat en bedömning av om utdelningen är försvarlig med hänsyn till de krav som bolagets verksamhetsart, omfattning och risker ställer på storleken av bolagets egna kapital, konsolideringsbehov, likviditet och ställning i övrigt.

Styrelsen ansvarar för bolagets organisation och förvaltningen av bolagets angelägenheter. Detta innefattar bland annat att fortlöpande bedöma bolagets ekonomiska situation, och att tillse att bolagets organisation är utformad så att bokföringen, medelsförvaltningen och bolagets ekonomiska angelägenheter i övrigt kontrolleras på ett betryggande sätt. Den verkställande direktören ska sköta den löpande förvaltningen enligt styrelsens riktlinjer och anvisningar och bland annat vidta de åtgärder som är nödvändiga för att bolagets bokföring ska fullgöras i överensstämmelse med lag och för att medelsförvaltningen ska skötas på ett betryggande sätt.

Revisorns ansvar

Vårt mål beträffande revisionen av förvaltningen, och därmed vårt uttalande om ansvarsfrihet, är att inhämta revisionsbevis för att med en rimlig grad av säkerhet kunna bedöma om någon styrelseledamot eller verkställande direktören i något väsentligt avseende:

- företagit någon åtgärd eller gjort sig skyldig till någon försummelse som kan föranleda ersättningsskyldighet mot bolaget, eller
- på något annat sätt handlat i strid med aktiebolagslagen, årsredovisningslagen eller bolagsordningen.

Vårt mål beträffande revisionen av förslaget till dispositioner av bolagets vinst eller förlust, och därmed vårt uttalande om detta, är att med rimlig grad av säkerhet bedöma om förslaget är förenligt med aktiebolagslagen.

Rimlig säkerhet är en hög grad av säkerhet, men ingen garanti för att en revision som utförs enligt god revisionssed i Sverige alltid kommer att upptäcka åtgärder eller försummelser som kan föranleda ersättningsskyldighet mot bolaget, eller att ett förslag till dispositioner av bolagets vinst eller förlust inte är förenligt med aktiebolagslagen.

En ytterligare beskrivning av vårt ansvar för revisionen av förvaltningen finns på Revisorsinspektionens webbplats: www.revisorsinspektionen.se/revisornsansvar. Denna beskrivning är en del av revisionsberättelsen.

Malmö den 30 maj 2024

PricewaterhouseCoopers AB



Tord Sessler
Auktoriserad revisor

Bifogat finner ni signerad Årsredovisning för
Öresundslinjen Helsingborg AB, org nr 556206-4575

ank=20240612;2024061301409