

ÅRSREDOVISNING

för

Hörmann Svenska AB

Org.nr. 556547-0241

Styrelsen och verkställande direktören får härmed avlämna årsredovisning för räkenskapsåret 2023-01-01 -- 2023-12-31.

Innehåll	Sida
-förvaltningsberättelse	2
-resultaträkning	4
-balansräkning	5
-kassaflödesanalys	7
-noter	8
-underskrifter	15

Undertecknad styrelseledamot i Hörmann Svenska AB intygar härmed, dels att denna kopia av årsredovisningen överensstämmer med originalet, dels att resultat- och balansräkning fastställts på årsstämman den 3/5-2024
Stämman beslöt tillika godkänna styrelsens förslag till vinstdisposition.

Örebro 2024-05-03


Richard Thomsen VD Hörmann Svenska AB

ÅRSREDOVISNING

för

Hörmann Svenska AB

Org.nr. 556547-0241

Styrelsen och verkställande direktören får härmed avlämna årsredovisning för räkenskapsåret 2023-01-01 - 2023-12-31

Innehåll	Sida
- förvaltningsberättelse	2
- resultaträkning	4
- balansräkning	5
- kassaflödesanalys	7
- noter	8
- underskrifter	15

FÖRVALTNINGSBERÄTTELSE

Årsredovisningen är upprättad i svenska kronor, SEK.

Verksamheten

Bolaget bedriver rörelse med inriktning som omfattar försäljning och distribution av moderbolaget Hörmann KG VKG:s produkter på den svenska marknaden. Bolagets rörelse omfattar även eftermarknadsservice på garageportar, industriportar och lastningsteknik. Hörmann Svenska AB startades i slutet av 1997, och är ett helägt dotterbolag till det tyska familjeägda Hörmann KG VBG. Hörmann KG VKG är en av Europas största tillverkare och leverantörer av garageportar, industriportar, maskinerier och lastningsteknik.

Hörmanns produkter är kända och har ett mycket gott rykte på marknaden.

Bolagets säte är Örebro.

Flerårsjämförelse*

Beloppen i Flerårsjämförelse visas i KSEK

	2023	2022	2021	2020	2019
Nettoomsättning	446 325	381 989	323 053	303 204	324 131
Res. efter finansiella poster	9 823	10 929	15 584	15 607	-2 153
Balansomslutning	232 016	227 123	194 121	185 792	169 620
Soliditet (%)	62,80	60,95	66,93	63,31	62,14
Kassalikviditet (%)	194,94	161,29	207,36	177,83	159,49

*Definitioner av nyckeltal, se noter

Ägarförhållanden

Bolaget är ett helägt dotterbolag till Hörmann KG VBG org nr 333024-1989

Väsentliga händelser under räkenskapsåret

Trots en negativ utveckling av byggindustrimarknaden har våra produkter och tjänster inom Industrisegmentet fortsatt hög efterfrågan. Detta resulterade i ökad omsättning och ökade marknadsandelar. Konsumentsegmentet påverkades dock negativt under året av det ekonomiska läget med höga räntor och hög inflation. Vilket ledde till volymtapp i jämförelse med föregående år, men trots det har marknadsandelarna ökat även inom detta segment. Bolaget har fortsatt med sina prioriterade aktiviteter mot specifika produktsegment, effektivisering och utveckling av organisationen. Vilket förutom ökade försäljningsvolymerna också gett stabilitet i lönsamheten.

Förväntad framtida utveckling samt väsentliga risker och osäkerhetsfaktorer

Trots läget i omvärlden såsom krig i Ukraina och konflikten i Mellan Östern ser vi positivt på den framtida utvecklingen med en fortsatt stark efterfrågan på våra produkter och tjänster. Lansering av flera nya produkter under 2024 kommer även skapa goda tillväxtpotentialer under kommande år. En stor osäkerhetsfaktor är den rådande situationen med höga räntor och inflation som sannolikt kommer ha en fortsatt negativ inverkan på efterfrågan på konsumentensida. Bolaget följer utvecklingen noggrant för att kunna hantera eventuella konsekvenser av ovanstående. Specifikt för bolaget är risker kopplade till varulager och kundfordringar relevanta då bolaget har en väsentlig del i dom posterna. För att minska risken avseende detta följs eventuella nedskrivningsbehov upp löpande och åtgärder genomförs för att minimera eventuella förluster. Gällande kundfordringar har bolaget goda rutiner och policier vad gäller kreditprövning och uppföljning av givna krediter.

Hållbarhetsupplysningar

Bolaget arbetar kontinuerligt med kompetensutveckling i olika former för att möta dagens och framtida krav, t ex digitalisering, ledarskap och andra specifika kundkrav. Aktivt arbete med bl a hållbara leverantörsavtal och optimering av logistik.

Uppförandekod & Visselblåsning

Hörmanns uppförandekod visar vår gemensamma definition av etiskt och ansvarsfullt uppförande gentemot anställda, kunder, leverantörer, myndigheter och andra organisationer, och den klargör uppförandenormen som alla medarbetare på Hörmann ska följa. Uppförandekoden grundas på personligt ansvar, ömsesidig respekt, lika möjligheter och att lagar och seder åtföljs. I anslutning till uppförandekoden finns en visselblåsarfunktion som garanterar att känsliga ärenden och frågor hanteras enligt gällande lagstiftning.

Hörmann Svenska AB

Org.nr. 556547-0241

Arbetsmiljö

Hörmann bedriver ett systematiskt arbetsmiljöarbete för att uppnå en tillfredsställande arbetsmiljö och för att förebygga ohälsa och olycksfall. Vårt arbetsmiljöarbete omfattar alla fysiska, organisatoriska och sociala förhållanden som har betydelse för arbetsmiljön och ingår som en naturlig del i vårt dagliga arbete.

Jämställdhet

Hörmann arbetar aktivt för jämställdhet och mångfald. Det övergripande målet är att alla anställda verkar för mångfald i bolaget. Hörmanns organisationskultur ska präglas av en grundläggande uppfattning om öppenhet för olikheter vad gäller kön, könsöverskridande identitet eller uttryck, etnisk tillhörighet, religion eller annan trosuppfattning, funktionsnedsättning, sexuell läggning eller ålder.

Miljö

Hörmann är mycket medvetna om ansvar gentemot kommande generationer och det finns ett stort engagemang runt hållbarhetsfrågor. Vårt mål är att stadigt minska våra CO2-utsläpp. Genom en rad åtgärder har vi gjort det möjligt att erbjuda alla produkter för konsumentmarknaden i en CO2-neutral version som standard. Produkter för byggprojekt inom industrisegmentet finns även som CO2-neutrala versioner på kundens begäran. På så sätt har kunderna möjlighet att kompensera för återstående utsläpp och bidra till klimatskyddet när de köper våra produkter.

Förändringar i eget kapital

	Aktiekapital	Övrigt bundet eget kapital	Övrigt fritt eget kapital	Årets resultat	Summa fritt eget kapital
Belopp vid årets ingång	500 000	100 000	114 245 814	8 697 969	122 943 783
Resultatdisp. enl. beslut av årsstämma:			8 697 969	-8 697 969	0
Årets vinst				7 268 569	7 268 569
Belopp vid årets utgång	500 000	100 000	122 943 783	7 268 569	130 212 352
Villkorade aktieägartillskott uppgår till:			2023-12-31 1 300 000		2022-12-31 1 300 000

Resultatdisposition

Förslag till disposition av bolagets vinst

Till årsstämmans förfogande står
balanserad vinst

122 943 783

årets vinst

7 268 569

130 212 352

Styrelsen föreslår att

i ny räkning överföres

130 212 352

130 212 352

Beträffande bolagets resultat och ställning i övrigt hänvisas till efterföljande resultat- och balansräkningar med tillhörande noter.

2024051303452

Hörmann Svenska AB

Org.nr. 556547-0241

RESULTATRÄKNING

	Not	2023-01-01 2023-12-31	2022-01-01 2022-12-31
Rörelsens intäkter m.m.			
Nettoomsättning	3	446 324 849	381 989 094
Övriga rörelseintäkter	4	<u>179 612</u>	<u>373 852</u>
		446 504 461	382 362 946
Rörelsens kostnader			
Handelsvaror		-261 698 529	-213 351 899
Övriga externa kostnader	5, 6	-66 674 526	-63 811 101
Personalkostnader	7	-106 981 982	-91 448 548
Avskrivningar av materiella och immateriella anläggningstillgångar		-2 714 454	-2 804 564
Övriga rörelsekostnader		<u>-830 319</u>	<u>-294 310</u>
		-438 899 810	-371 710 422
Rörelseresultat		7 604 651	10 652 524
Resultat från finansiella poster			
Ränteintäkter		2 224 124	280 928
Räntekostnader		<u>-6 221</u>	<u>-4 177</u>
		2 217 903	276 751
Resultat efter finansiella poster		9 822 554	10 929 275
Bokslutsdispositioner			
Avsättning till periodiseringsfond		-3 760 000	-3 717 000
Återföring från periodiseringsfond		3 839 000	3 770 000
Förändring av avskrivningar utöver plan		<u>-79 155</u>	<u>180 629</u>
		-155	233 629
Resultat före skatt		9 822 399	11 162 904
Skatt på årets resultat	8	-2 553 830	-2 464 935
Årets resultat		<u>7 268 569</u>	<u>8 697 969</u>

2024051303453



Hörmann Svenska AB

Org.nr. 556547-0241

BALANSRÄKNING**TILLGÅNGAR****Anläggningstillgångar****Immateriella anläggningstillgångar**

Goodwill

	Not	2023-12-31	2022-12-31
9		<u>0</u>	<u>0</u>
Summa immateriella anläggningstillgångar		0	0

Materiella anläggningstillgångar

Byggnader och mark

10		37 946 871	39 480 673
----	--	------------	------------

Maskiner och andra tekniska anläggningar

11		0	0
----	--	---	---

Inventarier, verktyg och installationer

12		<u>3 370 863</u>	<u>2 137 797</u>
----	--	------------------	------------------

Summa materiella anläggningstillgångar

		41 317 734	41 618 470
--	--	-------------------	-------------------

Finansiella anläggningstillgångar

Uppskjuten skattefordran

13		<u>0</u>	<u>0</u>
----	--	----------	----------

Summa finansiella anläggningstillgångar

		0	0
--	--	----------	----------

Summa anläggningstillgångar

		41 317 734	41 618 470
--	--	-------------------	-------------------

Omsättningstillgångar**Varulager m.m.**

Färdiga varor och handelsvaror

		<u>33 810 578</u>	<u>51 546 502</u>
--	--	-------------------	-------------------

Summa varulager m.m.

		33 810 578	51 546 502
--	--	-------------------	-------------------

Kortfristiga fordringar

Kundfordringar

		59 514 018	66 538 281
--	--	------------	------------

Aktuell skattefordran

		2 105 774	1 934 091
--	--	-----------	-----------

Övriga fordringar

		3 976 035	2 969 706
--	--	-----------	-----------

Upparbetad men ej fakturerad intäkt

		3 465 998	4 964 444
--	--	-----------	-----------

Förutbetalda kostnader och upplupna intäkter

14		<u>2 098 005</u>	<u>2 834 664</u>
----	--	------------------	------------------

Summa kortfristiga fordringar

		71 159 830	79 241 186
--	--	-------------------	-------------------

Kassa och bank

Kassa och bank

		<u>85 727 523</u>	<u>54 717 241</u>
--	--	-------------------	-------------------

Summa kassa och bank

		85 727 523	54 717 241
--	--	-------------------	-------------------

Summa omsättningstillgångar

		190 697 931	185 504 929
--	--	--------------------	--------------------

SUMMA TILLGÅNGAR

		232 015 665	227 123 399
--	--	--------------------	--------------------

2024051303454



Hörmann Svenska AB

Org.nr. 556547-0241

BALANSRÄKNING**EGET KAPITAL OCH SKULDER****Eget kapital****Bundet eget kapital**

Aktiekapital

Reservfond

Summa bundet eget kapital**Fritt eget kapital**

Balanserat resultat

Årets resultat

Summa fritt eget kapital**Summa eget kapital****Obeskattade reserver**

Periodiseringsfond

Ackumulerade avskrivningar utöver plan

Summa obeskattade reserver**Avsättningar**

Uppskjuten skatteskuld

Summa avsättningar**Kortfristiga skulder**

Förskott från kunder

Leverantörsskulder

Skulder till koncernföretag

Övriga skulder

Upplupna kostnader och förutbetalda intäkter

Summa kortfristiga skulder**SUMMA EGET KAPITAL OCH SKULDER**

Not

2023-12-31

2022-12-31

15

500 000

500 000

100 000

100 000

600 000

600 000

122 943 783

114 245 814

7 268 569

8 697 969

130 212 352

122 943 783

130 812 352

123 543 783

16

17 839 000

17 918 000

926 375

847 220

18 765 375

18 765 220

17

13

1 961 712

1 761 774

1 961 712

1 761 774

1 656 385

2 074 483

5 987 261

9 261 124

48 895 098

49 820 650

7 712 112

8 772 627

16 225 370

13 123 738

80 476 226

83 052 622

232 015 665

227 123 399

2024051303455

Hörmann Svenska AB

Org.nr. 556547-0241

KASSAFLÖDESANALYS

	Not	2023-01-01 2023-12-31	2022-01-01 2022-12-31
Den löpande verksamheten			
Rörelseresultat		7 604 651	10 652 524
Justeringar för poster som inte ingår i kassaflödet	19	2 714 454	2 819 458
Erhållen ränta m.m.		2 224 124	280 928
Erlagd ränta		-6 221	-4 177
Betald inkomstskatt		-2 525 575	-3 823 073
Kassaflöde från den löpande verksamheten före förändringar av rörelsekapital		<u>10 011 433</u>	<u>9 925 660</u>
Kassaflöde från förändringar av rörelsekapital			
Minskning(+)/ökning(-) av varulager/pågående arbete		17 735 924	-23 206 178
Minskning(+)/ökning(-) av kundfordringar		7 024 263	-24 154 661
Minskning(+)/ökning(-) av fordringar		1 228 776	-1 816 975
Minskning(-)/ökning(+) av leverantörsskulder		-4 617 512	23 350 268
Minskning(-)/ökning(+) av kortfristiga skulder		2 041 118	1 000 234
Kassaflöde från den löpande verksamheten		<u>33 424 002</u>	<u>-14 901 652</u>
Investeringsverksamheten			
Förvärv av goodwill	9	0	0
Förvärv av byggnader och mark	10	0	0
Förvärv av maskiner och andra tekniska anläggningar	11	0	0
Förvärv av inventarier, verktyg och installationer	12	-2 413 720	-770 208
Kassaflöde från investeringsverksamheten		<u>-2 413 720</u>	<u>-770 208</u>
Förändring av likvida medel		<u>31 010 282</u>	<u>-15 671 860</u>
Likvida medel vid årets början		54 717 241	70 003 997
Kvar att fördela		0	385 104
Likvida medel vid årets slut		<u>85 727 523</u>	<u>54 717 241</u>

2024051303456

NOTER**Not 1 Redovisnings- och värderingsprinciper**

Årsredovisningen är upprättad i enlighet med årsredovisningslagen och BFNAR 2012:1 Årsredovisning och koncernredovisning.

Principerna är oförändrade jämfört med föregående år.

Fordringar

Fordringar har upptagits till de belopp varmed de beräknas inflyta. Utländska fordringar har upptagits till balansdagens kurs.

Övriga tillgångar, avsättningar och skulder

Övriga tillgångar, avsättningar och skulder har värderats till anskaffningsvärden om inget annat anges nedan.

Intäktsredovisning

Inkomsten redovisas till det verkliga värdet av vad som erhållits eller kommer att erhållas. Företaget redovisar därför inkomsten till nominellt värde (fakturabelopp) om ersättningen erhålls i likvida medel direkt vid leverans. Avdrag görs för lämnade rabatter.

*Pågående entreprenadavtal**Uppdrag på löpande räkning*

Entreprenadavtal på löpande räkning redovisas som intäkt i takt med att arbetet utförs och material levereras eller förbrukas.

Uppdrag till fast pris

Entreprenadavtal till fastpris redovisas som intäkt i takt med att arbetet utförs, så kallade successiv vinstavräkning.

När utfallet av ett uppdrag går att bedöma på ett tillförlitligt sätt redovisas uppdragsinkomsten och hänförliga utgifter enligt färdigställandegraden av aktiviteterna i avtalet på balansdagen. Intäkterna värderas till verkligt värde för ersättning som har erhållits eller kommer att erhållas i förhållande till färdigställandegraden.

När utfallet av ett uppdrag inte går att bedöma på ett tillförlitligt sätt redovisas intäkter bara i den mån uppdragsutgifter har uppkommit och kan återvinnas. Uppdragsutgifter redovisas i den period de uppkommer.

Färdigställandegraden har beräknats som nedlagda uppdragsutgifter per balansdagen i relation till de totalt beräknade uppdragsutgifterna för att fullgöra uppdraget.

När det är sannolikt att de totala uppdragsutgifterna kommer att överstiga den totala uppdragsinkomsten, redovisas den befarade förlusten omgående i resultatet.

Materiella anläggningstillgångar

Materiella anläggningstillgångar redovisas till anskaffningsvärde med avdrag för ackumulerade avskrivningar och eventuella nedskrivningar. Tillgångarna skrivs av linjärt över tillgångarnas bedömda nyttjandeperiod förutom mark som inte skrivs av. Nyttjandeperioden omprövas per varje balansdag. Följande nyttjandeperioder tillämpas:

	Antal år
Byggnader	15-75
Maskiner och andra tekniska anläggningar	5
Inventarier, verktyg och maskiner	5

Leasing

Ett finansiellt leasingavtal är ett leasingavtal enligt vilket de ekonomiska risker och fördelar som är förknippade med att äga en tillgång i allt väsentligt överförs från leasegivaren till leasetagaren. Ett operationellt leasingavtal är ett leasingavtal som inte är ett finansiellt leasingavtal.

Samtliga leasingavgifter avseende finansiella och operationella leasingavtal kostnadsförs linjärt över leasingperioden.

NOTER

Varulager

Varulagret är värderat till det lägsta av anskaffningsvärdet och verkligt värde. I varulagret ingår schablonmässiga beräknade hemtagningskostnader med 2 013 tkr (7%).

Inkomstskatt

Aktuell skatt är inkomstskatt för innevarande räkenskapsår som avser årets skattepliktiga resultat och den del av tidigare räkenskapsårs inkomstskatt som ännu inte har redovisats.

Aktuell skatt värderas till det sannolika beloppet enligt de skattesatser och skatteregler som gäller på balansdagen.

Uppskjuten skatt är inkomstskatt för skattepliktigt resultat avseende framtida räkenskapsår till följd av tidigare transaktioner eller händelser.

Uppskjuten skatt beräknas på temporära skillnader. En temporär skillnad finns när det redovisade värdet på en tillgång eller skuld skiljer sig från det skattemässiga värdet. Temporära skillnader beaktas ej i skillnader hänförliga till investeringar i dotterföretag, filialer, intresseföretag eller joint venture om företaget kan styra tidpunkten för återföring av de temporära skillnaderna och det inte är uppenbart att den temporära skillnaden kommer att återföras inom en överskådlig framtid. Skillnader som härrör från den första redovisningen av goodwill eller vid den första redovisningen av en tillgång eller skuld såvida inte den hänförliga transaktionen är ett rörelseförvärv eller påverkar skatt eller redovisat resultat utgör inte heller temporära skillnader.

Uppskjuten skattefordran avseende underskottsavdrag eller andra framtida skattemässiga avdrag redovisas i den omfattning det är sannolikt att avdragen kan avräknas mot framtida skattemässiga överskott.

*Ersättningar till anställda**Kortfristiga ersättningar*

Kortfristiga ersättningar till anställda som tex löner, semesterersättningar och sociala avgifter är ersättningar som förfaller inom 12 månader från balansdagen.

Not 2 Uppskattningar och bedömningar

Hörmann Svenska AB gör uppskattningar och bedömningar om framtiden. De uppskattningar och antaganden som kan innebära en risk för justeringar i redovisade värden för tillgångar och skulder under nästkommande år behandlas i huvuddrag nedan.

Varulager: Bolaget gör övervägningar/bedömningar kring inkurans och eventuellt nedskrivningsbehov av bolagets varulager.

Osäkra fordringar: Kundfordringar värderas till det kassaflöde som förväntas till bolaget genom en detaljerad genomgång på balansdagen.

UPPLYSNINGAR TILL ENSKILDA POSTER

Not 3	Nettoomsättning	2023	2022
	<i>Nettoomsättning uppdelad på rörelsegren</i>		
	Försäljning varor	391 798 678	331 328 767
	Försäljning montage	54 526 172	50 660 327
		<u>446 324 850</u>	<u>381 989 094</u>

NOTER

Not 4 Övriga rörelseintäkter 2023 2022

Övriga rörelseintäkter uppdelade på intäktslag

Försäkringsersättning	6 524	88 402
Elstöd	103 137	0
Ersättning sjuklönekostnader	0	190 019
Övriga sidointäkter	47 063	12 220
Återbetalning Fora	22 888	83 211
	<u>179 612</u>	<u>373 852</u>

Not 5 Leasingavtal - leasetagare 2023 2022

Under året har företagets leasingavgifter uppgått till

4 951 372 4 475 304

Framtida minimileasingavgifter för icke uppsägningsbara leasingavtal, förfaller till betalning enligt följande:

Inom 1 år	6 020 175	4 779 309
Mellan 2 till 5 år	17 348 889	10 768 038
Senare än 5 år	386 868	825 440
	<u>23 755 932</u>	<u>16 372 787</u>

Not 6 Ersättning till revisorer 2023 2022

Grant Thornton

Revisionsuppdrag	234 994	195 176
Revisionsverksamhet utöver revisionsuppdrag	11 725	3 750
Skatterådgivning	10 755	3 900
Övriga tjänster	0	248
	<u>257 474</u>	<u>203 074</u>

Med revisionsuppdrag avses revisors arbete för den lagstadgade revisionen och med revisionsverksamhet olika typer av kvalitetssäkringstjänster. Övriga tjänster är sådant som inte ingår i revisionsuppdrag, revisionsverksamhet eller skatterådgivning.

Not 7 Personal 2023 2022

Medelantal anställda

Medelantalet anställda bygger på av bolaget betalda närvarotimmar relaterade till en normal arbetstid.

Medelantal anställda har varit	145,00	125,00
varav kvinnor	25,00	20,00
varav män	120,00	105,00

NOTER

2024051303460

Löner, ersättningar m.m.

Löner, ersättningar, sociala kostnader och pensionskostnader har utgått med följande belopp:

Styrelsen och VD:		
Löner och ersättningar	1 346 400	1 344 640
Tantiem	400 000	350 000
Pensionskostnader	354 951	356 518
	<u>2 101 351</u>	<u>2 051 158</u>
Övriga anställda:		
Löner och ersättningar	71 162 553	59 152 326
Pensionskostnader	3 366 449	3 181 207
	<u>74 529 002</u>	<u>62 333 533</u>
Sociala kostnader	27 491 846	23 856 554
Summa styrelse och övriga	<u>104 122 199</u>	<u>88 241 245</u>

Könsfördelning i styrelse och företagsledning

Antal styrelseledamöter	3	3
varav kvinnor	0	0
varav män	3	3
Antal övriga befattningshavare inkl. VD	1	1
varav kvinnor	0	0
varav män	1	1

Not 8 Skatt på årets resultat	2023	2022
Aktuell skatt	-2 323 678	-2 277 693
Uppskjuten skatt	-199 938	-187 242
Justering avseende tidigare år	-30 214	0
	<u>-2 553 830</u>	<u>-2 464 935</u>
Avstämning av effektiv skatt		
Resultat före skatt	9 822 399	11 162 904
Skattekostnad 20,60% (20,60%)	-2 023 414	-2 299 558
Skatteeffekt av:		
Ej avdragsgilla kostnader	-396 591	-120 921
Ej skattepliktiga intäkter	15 446	723
Skattemässiga justeringar	199 938	
Schablonintäkt periodiseringsfond	-71 607	-18 510
Tillägg på återförd periodiseringsfond	-47 450	-46 597
Skattereduktion för investeringar	0	19 928
Förändring Uppskjuten skatt	-199 938	
Justering avseende tidigare år	-30 214	0
Summa	<u>-2 553 830</u>	<u>-2 464 935</u>

Hörmann Svenska AB

Org.nr. 556547-0241

NOTER

2024051303461

Not 9	Goodwill	2023-12-31	2022-12-31
	Ingående anskaffningsvärde	2 930 420	2 930 420
	Utgående ackumulerade anskaffningsvärden	2 930 420	2 930 420
	Ingående avskrivningar	-2 930 420	-2 910 420
	Årets avskrivningar	0	-20 000
	Utgående ackumulerade avskrivningar	-2 930 420	-2 930 420
	Utgående redovisat värde	0	0
Not 10	Byggnader och mark	2023-12-31	2022-12-31
	Ingående anskaffningsvärde	64 395 668	64 395 668
	Utgående ackumulerade anskaffningsvärden	64 395 668	64 395 668
	Ingående avskrivningar	-24 914 995	-23 319 564
	Årets avskrivningar	-1 533 802	-1 595 431
	Utgående ackumulerade avskrivningar	-26 448 797	-24 914 995
	Utgående redovisat värde	37 946 871	39 480 673
	Redovisat värde byggnader	31 688 378	32 767 157
	Redovisat värde markanläggningar	1 640 493	2 095 516
	Redovisat värde mark	4 618 000	4 618 000
		37 946 871	39 480 673
Not 11	Maskiner och andra tekniska anläggningar	2023-12-31	2022-12-31
	Ingående anskaffningsvärde	6 014 925	6 014 925
	Utgående ackumulerade anskaffningsvärden	6 014 925	6 014 925
	Ingående avskrivningar	-6 014 925	-5 922 793
	Årets avskrivningar	0	-92 132
	Utgående ackumulerade avskrivningar	-6 014 925	-6 014 925
	Utgående redovisat värde	0	0
Not 12	Inventarier, verktyg och installationer	2023-12-31	2022-12-31
	Ingående anskaffningsvärde	15 916 610	15 573 530
	Inköp	2 425 717	385 104
	Försäljningar/utrangeringar	-991 120	-42 024
	Utgående ackumulerade anskaffningsvärden	17 351 207	15 916 610
	Ingående avskrivningar	-13 778 813	-12 708 941
	Försäljningar/utrangeringar	979 121	27 129
	Årets avskrivningar	-1 180 652	-1 097 001
	Utgående ackumulerade avskrivningar	-13 980 344	-13 778 813
	Utgående redovisat värde	3 370 863	2 137 797



NOTER

2024051303462

Not 13 Uppskjuten skatt		2023-12-31
	Temporär Uppskjuten skillnad skattefordran	Uppskjuten skatteskuld
Byggnader och mark	9 522 874 <u>0</u>	<u>1 961 712</u>
	0	1 961 712

		2022-12-31
	Temporär Uppskjuten skillnad skattefordran	Uppskjuten skatteskuld
Byggnader och mark	8 552 303 <u>0</u>	<u>1 761 774</u>
	0	1 761 774

Not 14 Förutbetalda kostnader och upplupna intäkter	2023-12-31	2022-12-31
Förutbetalda hyror	286 893	191 316
Övriga interimsfordringar	<u>1 811 112</u>	<u>2 643 348</u>
	2 098 005	2 834 664

Not 15 Upplupna kostnader och förutbetalda intäkter		
	Antal aktier	Kvotvärde per aktie
Antal/värde vid årets ingång	500	1 000,00
Antal/värde vid årets utgång	500	1 000,00

Not 16 Periodiseringsfond	2023-12-31	2022-12-31
Periodiseringsfond 2017	0	3 839 000
Periodiseringsfond 2018	882 000	882 000
Periodiseringsfond 2020	4 921 000	4 921 000
Periodiseringsfond 2021	4 559 000	4 559 000
Periodiseringsfond 2022	3 717 000	3 717 000
Periodiseringsfond 2023	<u>3 760 000</u>	<u>0</u>
	17 839 000	17 918 000
Uppskjuten skatt i obeskattade reserver	3 674 834	3 865 635

Not 17 Avsättningar	2023-12-31	2022-12-31
<i>Uppskjuten skatt</i>		
Redovisat värde vid årets början	1 761 774	1 574 532
Årets avsättningar	<u>199 938</u>	<u>187 242</u>
Redovisat värde vid årets slut	1 961 712	1 761 774

Not 18 Upplupna kostnader och förutbetalda intäkter	2023-12-31	2022-12-31
Upplupna löner och semesterlöner	8 781 266	6 505 051
Upplupna sociala avgifter	2 592 386	2 327 283
Övriga interimsskulder	<u>4 851 718</u>	<u>4 291 404</u>
	16 225 370	13 123 738

NOTER

2024051303463

Not 19 Justering för poster som inte ingår i kassaflödet**2023-12-31****2022-12-31**

Avskrivningar

2 714 454

2 804 564

Förlust vid försäljning av materiella anläggningstillgångar

0

14 894

2 714 4542 819 458**Not 20 Disposition av vinst eller förlust**

Förslag till disposition av bolagets vinst

Till årsstämman förfogande står balanserad vinst

122 943 783

årets vinst

7 268 569

130 212 352

Styrelsen föreslår att

i ny räkning överföres

130 212 352

130 212 352

Not 21 Eventualförpliktelser**2023-12-31****2022-12-31**

Enligt styrelsens bedömning har företaget inga eventualförpliktelser. Det finns inte heller några företagsinteckningar.

Not 22 Väsentliga händelser efter räkenskapsårets slut

Styrelsen bedömer att marknaden kommer återhämta sig något och efterfrågan av våra produkter fortsatt kommer vara positiv. Det finns risker med hur omvärlden förändrar sig ytterligare negativt som konflikten i Ukraina och Mellan Östern. Styrelsen följer utvecklingen kontinuerligt och vidtar löpande åtgärder för att begränsa riskerna och effekterna för bolaget.

Not 23 Koncernförhållanden

Bolaget är helägt dotterbolag till Hörmann KG VBG. Av årets inköp har 177 502 tkr (föregående år 185 118 tkr) skett från koncernföretag. Av årets försäljning har 673 tkr (föregående år 857 tkr) skett till koncernföretag.

Not 24 Definition av nyckeltal

Soliditet

Justerat eget kapital i procent av balansomsättning

Kassalikviditet

Omsättningstillgångar exkl. varulager i procent av kortfristiga skulder

Hörmann Svenska AB

Org.nr. 556547-0241

NOTER

2024051303464

Örebro 2024-05-03

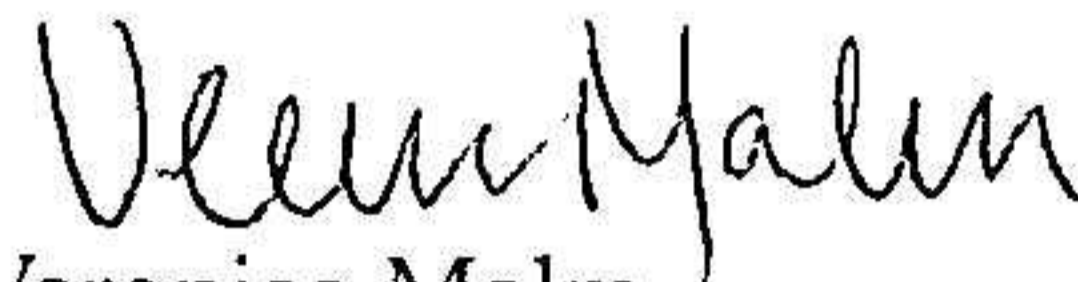

Christoph Hörmann
Ordförande



Martin Hörmann


Richard Thomsen
Verkställande direktör

Vår revisionsberättelse har lämnats den , 2024,05-03

Grant Thornton Sweden AB


Veronica Malm
Auktoriserad revisor



Revisionsberättelse

Till bolagsstämman i Hörmann Svenska AB

Org.nr. 556547 - 0241

Rapport om årsredovisningen

Uttalanden

Vi har utfört en revision av årsredovisningen för Hörmann Svenska AB för år 2023.

Enligt vår uppfattning har årsredovisningen upprättats i enlighet med årsredovisningslagen och ger en i alla väsentliga avseenden rättvisande bild av Hörmann Svenska ABs finansiella ställning per den 31 december 2023 och av dess finansiella resultat och kassaflöde för året enligt årsredovisningslagen. Förvaltningsberättelsen är förenlig med årsredovisningens övriga delar.

Vi tillstyrker därför att bolagsstämman fastställer resultaträkningen och balansräkningen.

Grund för uttalanden

Vi har utfört revisionen enligt International Standards on Auditing (ISA) och god revisionssed i Sverige. Vårt ansvar enligt dessa standarder beskrivs närmare i avsnittet *Revisorns ansvar*. Vi är oberoende i förhållande till Hörmann Svenska AB enligt god revisorssed i Sverige och har i övrigt fullgjort vårt yrkesetiska ansvar enligt dessa krav.

Vi anser att de revisionsbevis vi har inhämtat är tillräckliga och ändamålsenliga som grund för våra uttalanden.

Styrelsens och verkställande direktörens ansvar

Det är styrelsen och verkställande direktören som har ansvaret för att årsredovisningen upprättas och att den ger en rättvisande bild enligt årsredovisningslagen. Styrelsen och verkställande direktören ansvarar även för den interna kontroll som de bedömer är nödvändig för att upprätta en årsredovisning som inte innehåller några väsentliga felaktigheter, vare sig dessa beror på oegentligheter eller misstag.

Vid upprättandet av årsredovisningen ansvarar styrelsen och verkställande direktören för bedömningen av bolagets förmåga att fortsätta verksamheten. De upplyser, när så är tillämpligt, om förhållanden som kan påverka förmågan att fortsätta verksamheten och att använda antagandet om fortsatt drift. Antagandet om fortsatt drift tillämpas dock inte om styrelsen och verkställande direktören avser att likvidera bolaget, upphöra med verksamheten eller inte har något realistiskt alternativ till att göra något av detta.

Revisorns ansvar

Våra mål är att uppnå en rimlig grad av säkerhet om huruvida årsredovisningen som helhet inte innehåller några väsentliga

felaktigheter, vare sig dessa beror på oegentligheter eller misstag, och att lämna en revisionsberättelse som innehåller våra uttalanden. Rimlig säkerhet är en hög grad av säkerhet, men är ingen garanti för att en revision som utförs enligt ISA och god revisionssed i Sverige alltid kommer att upptäcka en väsentlig felaktighet om en sådan finns. Felaktigheter kan uppstå på grund av oegentligheter eller misstag och anses vara väsentliga om de enskilt eller tillsammans rimligen kan förväntas påverka de ekonomiska beslut som användare fattar med grund i årsredovisningen.

Som del av en revision enligt ISA använder vi professionellt omdöme och har en professionellt skeptisk inställning under hela revisionen. Dessutom:

- identifierar och bedömer vi riskerna för väsentliga felaktigheter i årsredovisningen, vare sig dessa beror på oegentligheter eller misstag, utformar och utför granskningsåtgärder bland annat utifrån dessa risker och inhämtar revisionsbevis som är tillräckliga och ändamålsenliga för att utgöra en grund för våra uttalanden. Risker för att inte upptäcka en väsentlig felaktighet till följd av oegentligheter är högre än för en väsentlig felaktighet som beror på misstag, eftersom oegentligheter kan innefatta ogerande i maskopi, förfalskning, avsiktliga utelämnanden, felaktig information eller åsidosättande av intern kontroll.
- skaffar vi oss en förståelse av den del av bolagets interna kontroll som har betydelse för vår revision för att utforma granskningsåtgärder som är lämpliga med hänsyn till omständigheterna, men inte för att uttala oss om effektiviteten i den interna kontrollen.
- utvärderar vi lämpligheten i de redovisningsprinciper som används och rimligheten i styrelsens och verkställande direktörens uppskattningar i redovisningen och tillhörande upplysningar.
- drar vi en slutsats om lämpligheten i att styrelsen och verkställande direktören använder antagandet om fortsatt drift vid upprättandet av årsredovisningen. Vi drar också en slutsats, med grund i de inhämtade revisionsbevisen, om huruvida det finns någon väsentlig osäkerhetsfaktor som avser sådana händelser eller förhållanden som kan leda till betydande tvivel om bolagets förmåga att fortsätta verksamheten. Om vi drar slutsatsen att det finns en väsentlig osäkerhetsfaktor, måste vi i revisionsberättelsen fästa uppmärksamheten på upplysningarna i årsredovisningen om den väsentliga osäkerhetsfaktorn eller, om sådana upplysningar är otillräckliga, modifiera uttalandet om årsredovisningen. Våra slutsatser baseras på de revisionsbevis som inhämtas fram till datumet för revisionsberättelsen. Dock kan framtida händelser eller förhållanden göra att ett bolag inte längre kan fortsätta verksamheten.

- utvärderar vi den övergripande presentationen, strukturen och innehållet i årsredovisningen, däribland upplysningarna, och om årsredovisningen återger de underliggande transaktionerna och händelserna på ett sätt som ger en rättvisande bild.

Vi måste informera styrelsen om bland annat revisionens planerade omfattning och inriktning samt tidpunkten för den. Vi måste också informera om betydelsefulla iakttagelser under revisionen, däribland de eventuella betydande brister i den interna kontrollen som vi identifierat.

Rapport om andra krav enligt lagar och andra författningar

Uttalanden

Utöver vår revision av årsredovisningen har vi även utfört en revision av styrelsens och verkställande direktörens förvaltning för Hörmann Svenska AB för år 2023 samt av förslaget till dispositioner beträffande bolagets vinst eller förlust.

Vi tillstyrker att bolagsstämman disponerar vinsten enligt förslaget i förvaltningsberättelsen och beviljar styrelsens ledamöter och verkställande direktören ansvarsfrihet för räkenskapsåret.

Grund för uttalanden

Vi har utfört revisionen enligt god revisions sed i Sverige. Vårt ansvar enligt denna beskrivs närmare i avsnittet *Revisorns ansvar*. Vi är oberoende i förhållande till Hörmann Svenska AB enligt god revisors sed i Sverige och har i övrigt fullgjort vårt yrkesetiska ansvar enligt dessa krav.

Vi anser att de revisionsbevis vi har inhämtat är tillräckliga och ändamålsenliga som grund för våra uttalanden.

Styrelsens och verkställande direktörens ansvar

Det är styrelsen som har ansvaret för förslaget till dispositioner beträffande bolagets vinst eller förlust. Vid förslag till utdelning innefattar detta bland annat en bedömning av om utdelningen är försvarlig med hänsyn till de krav som bolagets verksamhetsart, omfattning och risker ställer på storleken av bolagets egna kapital, konsolideringsbehov, likviditet och ställning i övrigt.

Styrelsen ansvarar för bolagets organisation och förvaltningen av bolagets angelägenheter. Detta innefattar bland annat att fortlöpande bedöma bolagets ekonomiska situation och att tillse att bolagets organisation är utformad så att bokföringen, medelsförvaltningen och bolagets ekonomiska angelägenheter i övrigt kontrolleras på ett betryggande sätt. Verkställande

direktören ska sköta den löpande förvaltningen enligt styrelsens riktlinjer och anvisningar och bland annat vidta de åtgärder som är nödvändiga för att bolagets bokföring ska fullgöras i överensstämmelse med lag och för att medelsförvaltningen ska skötas på ett betryggande sätt.

Revisorns ansvar

Vårt mål beträffande revisionen av förvaltningen, och därmed vårt uttalande om ansvarsfrihet, är att inhämta revisionsbevis för att med en rimlig grad av säkerhet kunna bedöma om någon styrelseledamot eller verkställande direktören i något väsentligt avseende:

- företagit någon åtgärd eller gjort sig skyldig till någon försummelse som kan föranleda ersättningskyldighet mot bolaget, eller
- på något annat sätt handlat i strid med aktiebolagslagen, årsredovisningslagen eller bolagsordningen.


Vårt mål beträffande revisionen av förslaget till dispositioner av bolagets vinst eller förlust, och därmed vårt uttalande om detta, är att med rimlig grad av säkerhet bedöma om förslaget är förenligt med aktiebolagslagen.

Rimlig säkerhet är en hög grad av säkerhet, men ingen garanti för att en revision som utförs enligt god revisions sed i Sverige alltid kommer att upptäcka åtgärder eller försummelser som kan föranleda ersättningskyldighet mot bolaget, eller att ett förslag till dispositioner av bolagets vinst eller förlust inte är förenligt med aktiebolagslagen.

Som en del av en revision enligt god revisions sed i Sverige använder vi professionellt omdöme och har en professionellt skeptisk inställning under hela revisionen. Granskningen av förvaltningen och förslaget till dispositioner av bolagets vinst eller förlust grundar sig främst på revisionen av räkenskaperna. Vilka tillkommande granskningsåtgärder som utförs baseras på vår professionella bedömning med utgångspunkt i risk och väsentlighet. Det innebär att vi fokuserar granskningen på sådana åtgärder, områden och förhållanden som är väsentliga för verksamheten och där avsteg och överträdelser skulle ha särskild betydelse för bolagets situation. Vi går igenom och prövar fattade beslut, beslutsunderlag, vidtagna åtgärder och andra förhållanden som är relevanta för vårt uttalande om ansvarsfrihet.

Som underlag för vårt uttalande om styrelsens förslag till dispositioner beträffande bolagets vinst eller förlust har vi granskat om förslaget är förenligt med aktiebolagslagen.

Örebro den 3 maj 2024,
Grant Thornton Sweden AB



Veronica Malm
Auktoriserad revisor