


Årsredovisning
för
NODINS KEPS AB
556908-4352

Räkenskapsåret
2023-06-01 – 2024-05-31

Fastställelseintyg

Undertecknad styrelseledamot i NODINS KEPS AB intygar, dels att denna kopia av årsredovisningen stämmer överens med originalet, dels att resultaträkningen och balansräkningen i årsredovisningen har fastställts på årsstämman den 25 juli 2024. Årsstämman beslutade att godkänna styrelsens förslag till resultatdisposition.

Mellerud den 25 juli 2024



Karin Nodin

Styrelsen och verkställande direktören för NODINS KEPS AB avger följande årsredovisning för räkenskapsåret 2023-06-01 – 2024-05-31.

Årsredovisningen är upprättad i svenska kronor, SEK. Om inte annat särskilt anges, redovisas alla belopp i hela kronor (kr). Uppgifter inom parentes avser föregående år.

Förvaltningsberättelse

Verksamheten

Allmänt om verksamheten

Bolaget bedriver förvaltning och ägande av verksamheter i olika företagsformer samt konsult- och uthyrningsverksamhet.

Företaget har sitt säte i Mellerud.

Flerårsöversikt (Tkr)	2023/24	2022/23	2021/22	2020/21
Nettoomsättning	0	0	0	0
Resultat efter finansiella poster	16	0	-1	-2
Soliditet (%)	57	47	47	62

Förändringar i eget kapital

	Aktie- kapital	Balanserat resultat	Årets resultat	Totalt
Belopp vid årets ingång	50 000	-18 755	341	31 586
Disposition enligt beslut av årsstämman:				
Balanseras i ny räkning		341	-341	0
Årets resultat			15 702	15 702
Belopp vid årets utgång	50 000	-18 414	15 702	47 288

Villkorade, ännu ej återbetalda, aktieägartillskott uppgår per balansdagen till 10 000 (10 000).

Resultatdisposition

Styrelsen föreslår att den ansamlade förlusten (kronor):

ansamlad förlust	-18 414
årets vinst	15 702
	-2 712
behandlas så att	
i ny räkning överföres	-2 712
	-2 712

Företagets resultat och ställning i övrigt framgår av efterföljande resultat- och balansräkning med noter.

2024080702921

Resultaträkning

Not

2023-06-01
-2024-05-31

2022-06-01
-2023-05-31

Summa rörelseintäkter, lagerförändringar m.m.

0

0

Rörelsekostnader

Övriga externa kostnader

-750

-750

Summa rörelsekostnader

-750

-750

Rörelseresultat

-750

-750

Finansiella poster

Resultat från övriga finansiella anläggningstillgångar

15 120

1 000

Övriga ränteintäkter och liknande resultatposter

1 332

91

Summa finansiella poster

16 452

1 091

Resultat efter finansiella poster

15 702

341

Resultat före skatt

15 702

341

Årets resultat

15 702

341

2024080702922

Balansräkning

Not

2024-05-31

2023-05-31

TILLGÅNGAR

Anläggningstillgångar

Finansiella anläggningstillgångar

Andelar i intresseföretag och gemensamt styrda företag

2

10 000

10 000

Summa finansiella anläggningstillgångar

10 000

10 000

Summa anläggningstillgångar

10 000

10 000

Omsättningstillgångar

Kortfristiga fordringar

Övriga fordringar

6 248

6 117

Förutbetalda kostnader och upplupna intäkter

554

0

Summa kortfristiga fordringar

6 802

6 117

Kassa och bank

Kassa och bank

65 486

50 469

Summa kassa och bank

65 486

50 469

Summa omsättningstillgångar

72 288

56 586

SUMMA TILLGÅNGAR

82 288

66 586

2024080702923

WV

Balansräkning

Not

2024-05-31

2023-05-31

EGET KAPITAL OCH SKULDER

Eget kapital

Bundet eget kapital

Aktiekapital

50 000

50 000

Summa bundet eget kapital

50 000

50 000

Fritt eget kapital

Balanserat resultat

-18 414

-18 755

Årets resultat

15 702

341

Summa fritt eget kapital

-2 712

-18 414

Summa eget kapital

47 288

31 586

Långfristiga skulder

Övriga skulder

35 000

35 000

Summa långfristiga skulder

35 000

35 000

SUMMA EGET KAPITAL OCH SKULDER

82 288

66 586

2024080702924

DN

Noter

Not 1 Redovisningsprinciper

Allmänna upplysningar

Årsredovisningen är upprättad i enlighet med årsredovisningslagen och Bokföringsnämndens allmänna råd (BFNAR 2016:10) om årsredovisning i mindre företag.

Nyckeltalsdefinitioner

Nettoomsättning

Rörelsens huvudintäkter, fakturerade kostnader, sidointäkter samt intäktskorrigeringar.

Resultat efter finansiella poster

Resultat efter finansiella intäkter och kostnader men före bokslutsdispositioner och skatter.


Soliditet (%)

Justerat eget kapital (eget kapital och obeskattade reserver med avdrag för uppskjuten skatt) i procent av balansomslutning.

Not 2 Andelar i intresseföretag och gemensamt styrda företag

	2024-05-31	2023-05-31
Ingående anskaffningsvärden	10 000	10 000
Utgående ackumulerade anskaffningsvärden	10 000	10 000
Utgående redovisat värde	10 000	10 000

Mellerud den 8 juli 2024




Stig Nodin
Ordförande



Erika Nodin



Petra Nodin



Karin Nodin
Verkställande direktör