

Årsredovisning

för

MRA Transport & Markbyggnad AB

559004-0290

Räkenskapsåret

2023

Fastställelseintyg

Undertecknad styrelseledamot i MRA Transport & Markbyggnad AB intygar, dels att denna kopia av årsredovisningen stämmer överens med originalet, dels att resultaträkningen och balansräkningen i årsredovisningen har fastställts på årsstämma 26/4 2024. Årsstämman beslutade att godkänna styrelsens förslag till resultatdisposition.

Haparanda 26/4 2024



Jussi Alamäki

Årsredovisning

för

MRA Transport & Markbyggnad AB

559004-0290

Räkenskapsåret

2023

Styrelsen för MRA Transport & Markbyggnad AB får härmed avge årsredovisning för räkenskapsåret 2023.

Årsredovisningen är upprättad i svenska kronor, SEK.

Förvaltningsberättelse

Allmänt om verksamheten

Bolaget bedriver transporttjänster, materialtransporter för industrianläggningar, transporttjänster för industrin.

Företaget har sitt säte i Haparanda.

Flerårsöversikt (Tkr)	2023	2022	2021	2020
Nettoomsättning	2 797	4 046	6 248	20 143
Resultat efter finansiella poster	356	586	223	1 101
Soliditet (%)	60,4	65,1	68,9	48,8

Förändringar i eget kapital

	Aktie- kapital	Balanserat resultat	Årets resultat	Totalt
Belopp vid årets ingång	50 000	681 139	319 033	1 050 172
Disposition enligt beslut av årsstämman:		319 033	-319 033	0
Årets resultat			242 620	242 620
Belopp vid årets utgång	50 000	1 000 172	242 620	1 292 792

Resultatdisposition

Styrelsen föreslår att till förfogande stående vinstmedel (kronor):

balanserad vinst	1 000 378
årets vinst	242 620
	1 242 998

disponeras så att
i ny räkning överföres

1 242 998
1 242 998

Företagets resultat och ställning i övrigt framgår av efterföljande resultat- och balansräkning med tilläggsupplysningar.

Resultaträkning

	Not	2023-01-01 -2023-12-31	2022-01-01 -2022-12-31
Rörelseintäkter, lagerförändringar m. m.			
Nettoomsättning		2 797 023	4 045 813
Övriga rörelseintäkter		3 454	0
Summa rörelseintäkter, lagerförändringar m.m.		2 800 477	4 045 813
Rörelsekostnader			
Övriga externa kostnader		-1 615 783	-2 616 107
Personalkostnader	2	-547 354	-534 738
Avskrivningar av materiella anläggningstillgångar		-287 081	-287 081
Övriga rörelsekostnader		1 928	-20 691
Summa rörelsekostnader		-2 448 290	-3 458 617
Rörelseresultat		352 187	587 196
Finansiella poster			
Övriga ränteintäkter och liknande resultatposter		3 979	3
Räntekostnader och liknande resultatposter		-641	-1 233
Summa finansiella poster		3 338	-1 230
Resultat efter finansiella poster		355 525	585 966
Bokslutsdispositioner			
Förändring av periodiseringsfonder		-105 704	-140 255
Förändring av överavskrivningar		58 123	-40 002
Summa bokslutsdispositioner		-47 581	-180 257
Resultat före skatt		307 944	405 709
Skatter			
Skatt på årets resultat		-65 324	-86 676
Årets resultat		242 620	319 033

Balansräkning

Not
1

2023-12-31

2022-12-31

TILLGÅNGAR

Anläggningstillgångar

Materiella anläggningstillgångar

Inventarier, verktyg och installationer

3

887 828

1 174 909

Summa materiella anläggningstillgångar

887 828

1 174 909

Summa anläggningstillgångar

887 828

1 174 909

Omsättningstillgångar

Kortfristiga fordringar

Kundfordringar

929 050

893 304

Övriga fordringar

12 785

0

Summa kortfristiga fordringar

941 835

893 304

Kassa och bank

Kassa och bank

1 415 515

512 927

Summa kassa och bank

1 415 515

512 927

Summa omsättningstillgångar

2 357 350

1 406 231

SUMMA TILLGÅNGAR

3 245 178

2 581 140

Balansräkning

Not
1

2023-12-31

2022-12-31

EGET KAPITAL OCH SKULDER

Eget kapital

Bundet eget kapital

Aktiekapital

50 000

50 000

Summa bundet eget kapital

50 000

50 000

Fritt eget kapital

Balanserat resultat

1 000 378

681 345

Årets resultat

242 620

319 033

Summa fritt eget kapital

1 242 998

1 000 378

Summa eget kapital

1 292 998

1 050 378

Obeskattade reserver

Periodiseringsfonder

487 098

381 394

Akkumulerade överavskrivningar

353 593

411 716

Summa obeskattade reserver

840 691

793 110

Kortfristiga skulder

Leverantörsskulder

156 294

86 103

Skulder till koncernföretag

203 674

203 674

Skatteskulder

9 800

18 863

Övriga skulder

20 159

38 023

Upplupna kostnader och förutbetalda intäkter

721 562

390 989

Summa kortfristiga skulder

1 111 489

737 652

SUMMA EGET KAPITAL OCH SKULDER

3 245 178

2 581 140

Noter

Not 1 Redovisningsprinciper

Allmänna upplysningar

Årsredovisningen är upprättad i enlighet med årsredovisningslagen och Bokföringsnämndens allmänna råd (BFNAR 2016:10) om årsredovisning i mindre företag.

Avskrivning

Tillämpade avskrivningstider:

Fordon 5-10 år

Nyckeltalsdefinitioner

Nettoomsättning

Rörelsens huvudintäkter, fakturerade kostnader, sidointäkter samt intäktskorrigeringar.

Resultat efter finansiella poster

Resultat efter finansiella intäkter och kostnader men före bokslutsdispositioner och skatter.

Soliditet (%)

Justerat eget kapital (eget kapital och obeskattade reserver med avdrag för uppskjuten skatt) i procent av balansomslutning.

Not 2 Medelantalet anställda

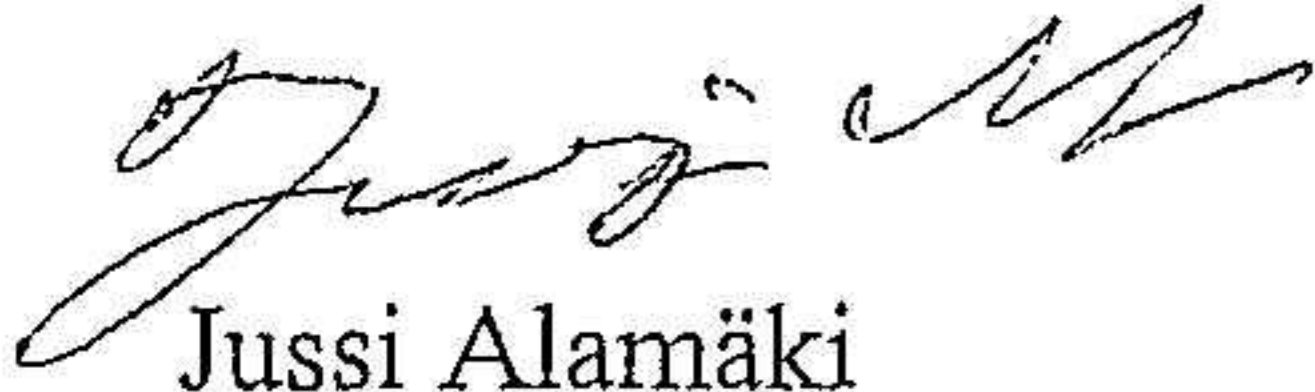
	2023	2022
Medelantalet anställda	1	1

Not 3 Inventarier, verktyg och installationer

	2023-12-31	2022-12-31
Ingående anskaffningsvärden	1 754 926	1 754 926
Utgående ackumulerade anskaffningsvärden	1 754 926	1 754 926
Ingående avskrivningar	-580 018	-292 937
Årets avskrivningar	-287 081	-287 081
Utgående ackumulerade avskrivningar	-867 099	-580 018
Utgående redovisat värde	887 827	1 174 908

Haparanda 26 / 4 2024

2024053120823



Jussi Alamäki
Ordförande



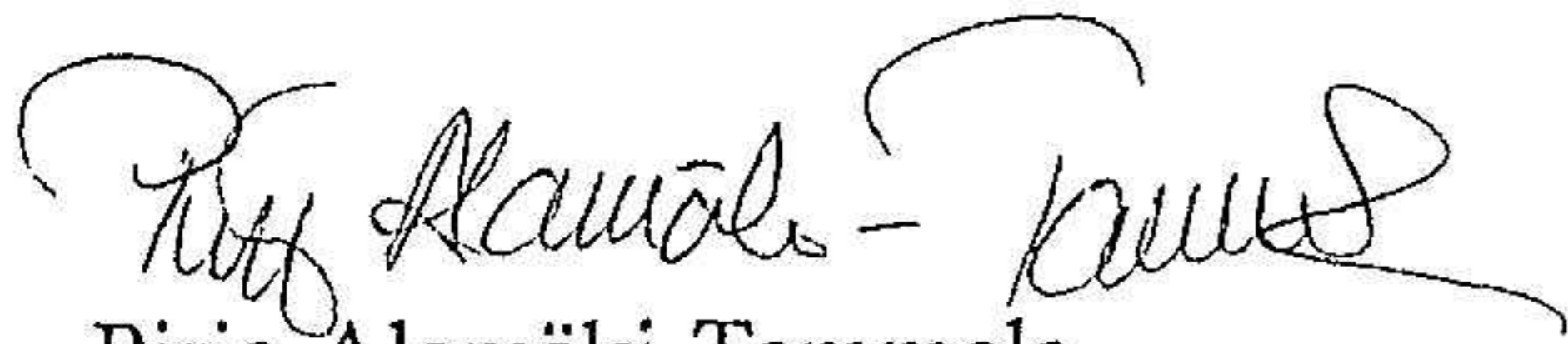
Ahti Alamäki



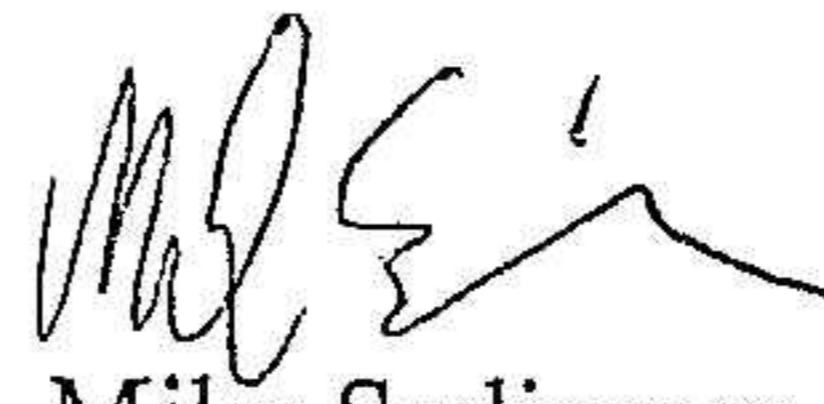
Ari Juhani Alamäki



Henri Alamäki



Pirjo Alamäki-Tammela



Mika Sadinmaa



Ritva Alamäki

**Kopians överensstämmelse
med originalet intygas:**

