

Årsredovisning
för
Kallax Flyg Aktiebolag
556466-9876


Räkenskapsåret
2023

Fastställelseintyg

Undertecknad styrelseledamot i Kallax Flyg Aktiebolag intygar att resultaträkningen och balansräkningen i årsredovisningen har fastställts på årsstämman 2024-05-17. Årsstämman beslutade att godkänna styrelsens förslag till resultatdisposition.

Jag intygar också att innehållet i årsredovisningen och revisionsberättelsen stämmer överens med originalen.

Luleå 2024-05-17


Anna Flink

2024060504160

Årsredovisning

för

Kallax Flyg Aktiebolag

556466-9876

Räkenskapsåret

2023

Styrelsen och verkställande direktören för Kallax Flyg Aktiebolag avger följande årsredovisning för



SJZNISSMR-ry7NKHszC

räkenskapsåret 2023.

Årsredovisningen är upprättad i svenska kronor, SEK.

Förvaltningsberättelse

Information om verksamheten

Bolaget som är beläget i Luleå bedriver flygverksamhet och utför flygmekanikertjänster med verksamhet i Abisko, Nikkaluokta, Kurravaara, Kiruna, Arvidsjaur, Piteå Långnäs, Jokkmokk samt Kvikkjokk. Bolaget bedriver Commercial Air Transport (CAT) enligt gällande regelverk. Bolaget bedriver Special operations (SPO) med helikopter innefattande jordbruksflyg i form av skogsgödsling, flygfotografering, inventering skog, inventering och märkning av vilda djur, arktiska expeditioner, rendrivning, kraftledningsinspektion/felsökning, alla typer av lyftuppdrag, brandsläckning och uthyrning av luftfartyg.

Ägarförhållanden

Företaget upprättar inte koncernredovisning enligt ÅRL kap 7.2 med hänvisning till att företaget och samtliga dotterföretag omfattas av en koncernredovisning som upprättas av ett överordnat moderföretag.

Bolaget är helägt dotterbolag till Stenvalls Trä AB org nr 556138-5393.

Dotterbolag

Kallax Flyg AS 913 719 174, säte i Mosjøen, Norge. Bolaget bedriver flygverksamhet i Norge.

Väsentliga händelser under 2023

Bolagets resultat har förbättrats väsentligt jämfört med 2022 och beror främst på en vinst som uppstått vid avyttring av byggnader och mark (Kiruna Grunden 4). Högre nettoomsättning kommer från både högre försäljningspriser såväl som ökade uppdrag inom flera områden.

Kostnadsmässigt har kostnaden för "service by the hour" ökat med 32% per flygtimme, övriga kostnader är dock procentuellt lägre gentemot föregående år.

Då gödselpriserna varit fortsatt höga har vi främst spridit aska i Finland och Sverige, snittpriset för askan är lägre jämfört med gödsel. Jämfört med föregående år har vi producerat 430 flygtimmar mer.

Taxiflygningarna har minskat med 200 timmar jämfört med föregående år, något vi tror härrör från hög inflation och snabbt stigande räntor. Snittpriset för persontransporter har dock ökat med hjälp av bra samordning mellan transporterna och höjda priser.

Framtidsutsikter

Det ekonomiska läget i både Sverige och övriga världen är fortsatt osäkert och kommer således att påverka verksamheten under en tid framöver, vi ser dock med tillförsikt på framtiden. Vi hoppas kunna öka våra snittpriser och samtidigt kunna behålla volym i kombination med att hitta nya passande uppdrag. Fokus kommer att ligga på effektiviseringar, produktivitet och kostnadsbesparingar vilket i sin tur ska leda oss till ett positivt resultat.

Försäljning och resultat

Bolagets nettoomsättning uppgick under räkenskapsåret till 97,0 Mkr (75,5). Övriga intäkter för året är

58,6 Mkr (0,9)

Bolagets resultat efter finansiella poster för året uppgår till 60,3 Mkr (-3,5)

Investeringar och anläggningar

Årets investeringar uppgår till 7,5 Mkr och består bland annat av en hangar i Jokkmokk.

Avskrivningar

Årets avskrivningar är 6,5 Mkr (6,4). Flygmaskiner är avskrivna med 4,8 Mkr (4,8) byggnader med 0,6 Mkr (0,6) samt övriga maskiner och inventarier med 1,1Mkr (1,0)

Anställda

Antalet årsanställda är 31 (28) personer.

Miljöpåverkan

Bolaget bedriver anmälningspliktig verksamhet enligt miljöbalken. Anmälningsplikten avser verksamheten på fastigheterna; Gällivare Kronoöverloppsmark 2:1, Kronoöverloppsmark 1:1 vid Abisko, Kurravaara 7:63, Öjebyn 31:98. Vid den förstnämnda fastigheten har bolaget ansökt om tillstånd enligt miljöbalken för verksamheten. Vid de andra fastigheterna har anmälan gjorts enligt miljöbalken och bolagets verksamhet på dessa fastigheter innefattas i inlämnade anmälningar.

Företaget har sitt säte i Luleå.

Flerårsöversikt (tkr)	2023	2022	2021	2020	2019
Nettoomsättning	97 023	75 457	96 066	81 900	84 503
Resultat efter finansiella poster	60 349	-3 537	11 267	8 570	8 861
Balansomslutning	161 532	144 657	133 884	115 342	114 507
Soliditet (%)	50	54	49	48	43

Förändringar i eget kapital

	Aktie- kapital	Reserv- fond	Balanserat resultat	Årets resultat	Totalt
Belopp vid årets ingång	3 000 000	125 000	17 710 330	10 106 184	30 941 514
Disposition enligt beslut av årsstämma:					
Balanseras i ny räkning			10 106 184	-10 106 184	0
Årets resultat				158 698	158 698
Belopp vid årets utgång	3 000 000	125 000	27 816 514	158 698	31 100 212

Förslag till vinstdisposition

Styrelsen föreslår att till förfogande stående vinstmedel (kronor):

balanserat resultat	27 816 515
årets resultat	158 698
	27 975 213

disponeras så att	
i ny räkning överföres	27 975 213
	27 975 213

Företagets resultat och ställning i övrigt framgår av efterföljande resultat- och balansräkning samt kassaflödesanalys med noter.

Resultaträkning

	Not	2023-01-01 -2023-12-31	2022-01-01 -2022-12-31
Nettoomsättning	2	97 022 797	75 457 018
Kostnad sålda tjänster och varor		-80 421 430	-66 052 710
Bruttoresultat		16 601 367	9 404 308
Försäljningskostnader		-10 693 509	-9 908 002
Administrationskostnader		-2 878 959	-2 786 978
Övriga rörelseintäkter		58 605 608	928 818
		45 033 140	-11 766 162
Rörelseresultat	3, 4, 5, 6, 7	61 634 507	-2 361 854
Resultat från finansiella poster			
Övriga ränteintäkter och liknande resultatposter		358 305	4 210
Räntekostnader och liknande resultatposter		-1 643 434	-1 179 360
		-1 285 129	-1 175 150
Resultat efter finansiella poster		60 349 378	-3 537 004
Bokslutsdispositioner	8	-60 490 000	13 920 000
Resultat före skatt		-140 622	10 382 996
Skatt på årets resultat	9	-680	-168 812
Uppskjuten skatt	9	300 000	-108 000
Årets resultat		158 698	10 106 184

2024060504104

Balansräkning

Not

2023-12-31

2022-12-31

TILLGÅNGAR

Anläggningstillgångar

Materiella anläggningstillgångar

Byggnader och mark	10	17 296 973	10 249 780
Inventarier, verktyg och installationer	11	72 627 991	77 196 449
Pågående nyanläggningar och förskott avseende materiella anläggningstillgångar	12	0	3 753 477
		89 924 964	91 199 706

Finansiella anläggningstillgångar

Andelar i koncernföretag	13, 14	3 113 890	3 113 890
Summa anläggningstillgångar		93 038 854	94 313 596

Omsättningstillgångar

Varulager m m

Råvaror och förnödenheter		16 754 921	14 852 596
---------------------------	--	------------	------------

Kortfristiga fordringar

Kundfordringar		2 647 073	2 837 995
Fordringar hos koncernföretag		37 740 570	26 565 729
Aktuella skattefordringar		2 208 559	2 069 052
Övriga fordringar		877 686	1 468 304
Förutbetalda kostnader och upplupna intäkter	15	8 224 641	2 513 398
		51 698 529	35 454 478

Kortfristiga placeringar

Övriga kortfristiga placeringar	16	6 063	6 063
---------------------------------	----	-------	-------

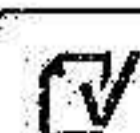
Kassa och bank

		33 696	30 104
Summa omsättningstillgångar		68 493 209	50 343 241

SUMMA TILLGÅNGAR

161 532 063 **144 656 837**

2024060504105



Balansräkning

Not

2023-12-31

2022-12-31

EGET KAPITAL OCH SKULDER

Eget kapital

17, 18

Bundet eget kapital

Aktiekapital

3 000 000

3 000 000

Reservfond

125 000

125 000

3 125 000

3 125 000

Fritt eget kapital

Balanserat resultat

27 816 515

17 710 331

Årets resultat

158 698

10 106 184

27 975 213

27 816 515

Summa eget kapital

31 100 213

30 941 515

Obeskattade reserver

19

61 714 000

60 124 000

Avsättningar

Uppskjuten skatteskuld

0

300 000

Långfristiga skulder

Skulder till kreditinstitut

20, 21

5 500 000

27 500 000

Kortfristiga skulder

Kortfristig del av långfristig skuld

20

9 000 000

9 000 000

Leverantörsskulder

10 569 230

6 528 183

Skulder till koncernföretag

22

33 244 953

3 960

Övriga skulder

583 279

557 734

Upplupna kostnader och förutbetalda intäkter

23

9 820 388

9 701 445

Summa kortfristiga skulder

63 217 850

25 791 322

SUMMA EGET KAPITAL OCH SKULDER

161 532 063

144 656 837

2024060504106

Kassaflödesanalys

	Not	2023-01-01 -2023-12-31	2022-01-01 -2022-12-31
Den löpande verksamheten			
Resultat efter finansiella poster		60 349 378	-3 537 004
Justeringar för poster som inte ingår i kassaflödet	24	-50 605 109	6 307 796
Betald skatt		-140 187	-1 735 368
Kassaflöde från den löpande verksamheten före förändring av rörelsekapital		9 604 082	1 035 424
Kassaflöde från förändring av rörelsekapitalet			
Förändring av varulager och pågående arbete		-1 902 324	-574 901
Förändring av kundfordringar		190 922	369 284
Förändring av kortfristiga fordringar		4 392 220	485 478
Förändring av leverantörsskulder		4 041 047	3 951 436
Förändring av kortfristiga skulder		-27 583 572	625 200
Kassaflöde från den löpande verksamheten		-11 257 625	5 891 921
Investeringsverksamheten			
Investeringar i materiella anläggningstillgångar		-7 570 467	-4 637 191
Försäljning av materiella anläggningstillgångar		59 450 617	118 547
Kassaflöde från investeringsverksamheten		51 880 150	-4 518 644
Finansieringsverksamheten			
Amortering av lån		-22 000 000	-9 000 000
Förändring av koncernkontokredit		-37 018 933	7 640 076
Erhållna (lämnade) koncernbidrag		18 400 000	0
Kassaflöde från finansieringsverksamheten		-40 618 933	-1 359 924
Årets kassaflöde		3 592	13 353
Likvida medel vid årets början			
Likvida medel vid årets början		30 104	16 751
Likvida medel vid årets slut		33 696	30 104

2024060504107

Noter

Not 1 Redovisnings- och värderingsprinciper

Årsredovisningen har upprättats i enlighet med ÅRL (Årsredovisningslagen) och Bokföringsnämndens allmänna råd BFNAR 2012:1 *Årsredovisning- och koncernredovisning* (K3).

Principerna är oförändrade i jämförelse med föregående år.

Ägarförhållanden

Företaget upprättar inte koncernredovisning enligt ÅRL kap 7.2, med hänvisning till att företaget och samtliga dotterföretag omfattas av en koncernredovisning som upprättas av ett överordnat moderföretag. Bolaget är helägt dotterbolag till Stenvalls Trä AB org nr 556138-5393.

Tillgångar, avsättningar och skulder har värderats till anskaffningsvärden om inget annat anges nedan.

Utländska valutor

Monetära tillgångs- och skuldposter i utländsk valuta värderas till balansdagens avistakurs. Transaktioner i utländsk valuta omräknas enligt transaktionsdagens avistakurs. Valutasäkringar används inte.

Valutakursvinster och förluster som hänför sig till lån redovisas i resultaträkningen som Räntekostnader. Valutakursvinster och förluster som hänför sig till likvida medel redovisas i resultaträkningen som Övriga ränteintäkter. Andra valutakursvinster och förluster redovisas som Övriga rörelseintäkter respektive Övriga rörelsekostnader i resultaträkningen.

Varor

Försäljning av varor redovisas när väsentliga risker och fördelar övergår från säljare till köpare i enlighet med försäljningsvillkoren. Försäljningen redovisas efter avdrag för moms och rabatter samt returerna.

Tjänsteuppdrag

För tjänsteuppdrag på löpande räkning redovisas inkomsten som är hänförlig till ett utfört tjänsteuppdrag som intäkt i takt med att arbete utförs och material levereras eller förbrukas.

Hysesintäkter

Hysesintäkter för förvaltningsfastigheter redovisas linjärt i enlighet med villkoren som anges i gällande hyresavtal.

Andra typer av intäkter

Ränteintäkter redovisas i enlighet med effektivräntemetoden.

Utdelning redovisas när rätten att erhålla utdelningen är säkerställd.

Leasingavtal

Samtliga leasingavtal där företaget är leasetagare redovisas som operationell leasing (hyresavtal), oavsett om avtalen är finansiella eller operationella. Betalningar, inklusive en första förhöjd hyra, enligt dessa avtal redovisas som kostnad linjärt över leasingperioden.

Kortfristiga ersättningar

Kortfristiga ersättningar i bolaget utgörs av lön, sociala avgifter, betald semester, betald sjukfrånvaro och sjukvård. Kortfristiga ersättningar redovisas som en kostnad och en skuld då det finns en legal eller informell förpliktelse att betala ut en ersättning.

Ersättningar efter avslutad anställning

I företaget förekommer avgiftsbestämda pensionsplaner.

I avgiftsbestämda planer betalar företaget fastställda avgifter till ett annat företag och har inte någon legal eller informell förpliktelse att betala något ytterligare även om det andra företaget inte kan uppfylla sitt åtagande. Bolagets resultat belastas för kostnader i takt med att de anställdas pensionsberättigande tjänster utförts.

Bokslutsdispositioner

Koncernbidrag och förändringar av obeskattade reserver redovisas som bokslutsdispositioner i resultaträkningen.

Inkomstskatter

Aktuella skatter värderas utifrån den skattesats och skatteregler som gäller på balansdagen. Uppskjutna skatter värderas utifrån den skattesats och skatteregler som är beslutade före balansdagen.

Uppskjuten skattefordran avseende underskottsavdrag eller andra framtida skattemässiga avdrag redovisas i den utsträckning det är sannolikt att avdraget kan avräknas mot överskott vid framtida beskattning.

Den uppskjutna skatteskuld som är hänförlig till obeskattade reserver särredovisas inte. Obeskattade reserver redovisas med bruttobelopp i balansräkningen.

Fordringar och skulder netto redovisas endast när det finns en legal rätt till kvittning.

Aktuell skatt, liksom förändring i uppskjuten skatt, redovisas i resultaträkningen om inte skatten är hänförlig till en händelse eller transaktion som redovisas direkt i eget kapital. I sådana fall redovisas även skatteeffekten i eget kapital.

Immateriella anläggningstillgångar

Goodwill redovisas till anskaffningsvärdet med avdrag för ackumulerad värdeminskning och eventuella nedskrivningar. Tillgångarna skrivs av linjärt över tillgångarnas nyttjandeperiod, 5 år.

Materiella anläggningstillgångar

Materiella anläggningstillgångar redovisas till anskaffningsvärde minskat med avskrivningar. I anskaffningsvärdet ingår utgifter som direkt kan hänföras till förvärvet av tillgången.

När en komponent i en anläggningstillgång byts ut, uttrangeras eventuell kvarvarande del av den gamla komponenten och den nya komponentens anskaffningsvärde aktiveras.

Tillkommande utgifter som avser tillgångar som inte delas upp i komponenter läggs till anskaffningsvärdet till den del tillgångens prestanda ökar i förhållande till tillgångens värde vid anskaffningstidpunkten.

Utgifter för löpande reparation och underhåll redovisas som kostnader.

I samband med fastighetsförvärv bedöms om fastigheten väntas ge upphov till framtida kostnader för rivning och återställande av platsen. I sådana fall görs en avsättning och anskaffningsvärdet ökas med samma belopp.

Realisationsvinst respektive realisationsförlust vid avyttring av en anläggningstillgång redovisas som Övrig rörelseintäkt respektive Övrig rörelsekostnad.

Materiella anläggningstillgångar skrivs av systematiskt över tillgångens bedömda nyttjandeperiod. När tillgångarnas avskrivningsbara belopp fastställs, beaktas i förekommande fall tillgångens restvärde. Avskrivningarna ingår i resultaträkningens poster Kostnad för sålda varor, Försäljningskostnader och Administrationskostnader. Koncernens mark har obegränsad nyttjandeperiod och skrivs inte av. Linjär avskrivningsmetod används för övriga typer av materiella tillgångar.

Följande avskrivningstider tillämpas:

Byggnader och markanläggningar, 20-50 år
Maskiner och andra tekniska anläggningar, 10-20 år
Helikoptrar, 20 år
Inventarier, verktyg och installationer, 3-10 år

Nedskrivningar av icke-finansiella tillgångar

När det finns en indikation på att en tillgångs värde minskat, görs en prövning av nedskrivningsbehov. Har tillgången ett återvinningsvärde som är lägre än det redovisade värdet, skrivs den ner till återvinningsvärdet. Vid bedömning av nedskrivningsbehov grupperas tillgångarna på de lägsta nivåer där det finns separata identifierbara kassaflöden (kassagenererande enheter). För tillgångar som tidigare skrivits ner görs per varje balansdag en prövning av om återföring bör göras.

I resultaträkningen redovisas nedskrivningar och återföringar av nedskrivningar i den funktion där tillgången nyttjas.

Aktier och andelar i dotterföretag

Aktier och andelar i dotterföretag redovisas till anskaffningsvärde efter avdrag för eventuella nedskrivningar. I anskaffningsvärdet ingår köpeskillingen som erlagts för aktierna samt förvärvskostnader. Utdelning från dotterföretag redovisas som intäkt.

Finansiella instrument

Finansiella instrument redovisas i enlighet med reglerna i K3 kapitel 11, vilket innebär att finansiella instrument värderas utifrån anskaffningsvärde

Finansiella instrument som redovisas i balansräkningen inkluderar värdepapper, kundfordringar och övriga fordringar, leverantörsskulder, och fordringar och skulder på koncernföretag. Instrumenten redovisas i balansräkningen när företaget blir part i instrumentets avtalsmässiga villkor.

Finansiella tillgångar tas bort från balansräkningen när rätten att erhålla kassaflöden från instrumentet har löpt ut eller överförts och koncernen har överfört i stort sett alla risker och förmåner som är förknippade med äganderätten.

Finansiella skulder tas bort från balansräkningen när förpliktelserna har reglerats eller på annat sätt upphört.

Kundfordringar och övriga fordringar

Fordringar redovisas som omsättningstillgångar med undantag för poster med förfallodag mer än 12 månader efter balansdagen, vilka klassificeras som anläggningstillgångar. Fordringar tas upp till det belopp som förväntas bli inbetalt efter avdrag för individuellt bedömda osäkra fordringar. Fordringar som är räntefria eller som löper med ränta som avviker från marknadsräntan och har en löptid överstigande 12 månader, redovisas till ett diskonterat nuvärde och tidsvärdeförändringen redovisas som ränteintäkt i

resultaträkningen.

Skulder till koncernföretag och leverantörsskulder

Skulder till koncernföretag och leverantörsskulder redovisas initialt till anskaffningsvärde efter avdrag för transaktionskostnader. Skiljer sig det redovisade beloppet från det belopp som ska återbetalas vid förfallotidpunkten periodiseras mellanskillnaden som räntekostnad över lånets löptid med hjälp av instrumentets effektivränta. Härigenom överensstämmer vid förfallotidpunkten det redovisade beloppet och det belopp som ska återbetalas.

Kvittning av finansiell fordran och finansiell skuld

En finansiell tillgång och en finansiell skuld kvittas och redovisas med ett nettobelopp i balansräkningen endast då legal kvittningsrätt föreligger samt då en reglering med ett nettobelopp avses ske eller då en samtida avyttring av tillgången och reglering av skulden avses ske.

Varulager

Varulagret värderas till det lägsta av anskaffningsvärdet och nettoförsäljningsvärdet. Anskaffningsvärdet fastställs med användning av först in, först ut-metoden (FIFU). Anskaffningsvärdet består av inköpspris från underleverantörer samt kostnader för tull och frakt.

Nettoförsäljningsvärdet är det uppskattade försäljningspriset i den löpande verksamheten, med avdrag för beräknade färdigställnings- och försäljningskostnader. En uppskattning av inkuransen i varulagret sker kontinuerligt under året.

Nyckeltalsdefinitioner

Soliditet

Eget kapital och obeskattade reserver (med avdrag för uppskjuten skatt) i förhållande till balansomslutningen.

Kassaflödesanalys

Kassaflödesanalysen upprättas enligt indirekt metod. Det redovisade kassaflödet omfattar endast transaktioner som medfört in- eller utbetalningar.

Not 2 Nettoomsättningens fördelning

	2023	2022
Nettoomsättningen per rörelsegren		
Flygverksamhet	97 022 797	75 457 018
	97 022 797	75 457 018
Nettoomsättningen per geografisk marknad		
Sverige	63 778 835	53 895 629
Övriga Norden	33 088 827	21 513 389
Övriga världen	155 135	48 000
	97 022 797	75 457 018

Not 3 Leasingavtal

Årets leasingkostnader avseende leasingavtal uppgår till 270 549 kr (281 572).

Framtida leasingavgifter, för icke uppsägningsbara leasingavtal, förfaller till betalning enligt följande:

	2023	2022
Inom ett år	332 388	270 549
Senare än ett år men inom fem år	195 043	182 679
	527 431	453 228

Not 4 Arvode till revisorer

	2023	2022
PWC		
Revisionsuppdrag	52 000	55 700
Revisionsverksamhet utöver revisionsuppdraget	11 400	0
Skatterådgivning	7 700	13 300
Övriga tjänster	1 900	0
	73 000	69 000

Not 5 Anställda och personalkostnader

	2023	2022
Medelantalet anställda		
Kvinnor	3	2
Män	28	26
	31	28
Löner och andra ersättningar		
Styrelse och verkställande direktör	1 298 463	2 063 662
Övriga anställda	14 072 083	12 145 958
	15 370 546	14 209 620
Sociala kostnader		
Pensionskostnader för styrelse och verkställande direktör	213 992	364 032
Pensionskostnader för övriga anställda	787 548	703 930
Övriga sociala avgifter enligt lag och avtal	5 088 316	4 694 705
	6 089 856	5 762 667
Inhyrd personal	4 404 147	3 522 604
Totala löner, ersättningar, sociala kostnader och pensionskostnader	25 864 549	23 494 891

Not 6 Inköp och försäljning mellan koncernföretag

	2023	2022
Andel av årets totala inköp som skett från andra företag i koncernen	2,00 %	3,00 %
Andel av årets totala försäljningar som skett till andra företag i koncernen	2,00 %	3,00 %

Not 7 Avskrivningar

	2023	2022
Totala avskrivningar		
Totala avskrivningar	6 534 734	6 426 343
	6 534 734	6 426 343
Fördelat på funktion		
Kostnad sålda varor	5 685 219	5 590 919
Försäljningskostnader	653 474	642 634
Administrationskostnader	196 041	192 790
	6 534 734	6 426 343

Not 8 Bokslutsdispositioner

	2023	2022
Skillnad mellan bokförda och planenliga avskrivningar	-1 590 000	-4 480 000
Erhållna koncernbidrag	0	18 400 000
Lämnade koncernbidrag	-58 900 000	0
	-60 490 000	13 920 000

Not 9 Aktuell och uppskjuten skatt

	2023	2022
Skatt på årets resultat		
Aktuell skatt	-680	-168 812
Uppskjuten skatt	300 000	-108 000
Totalt redovisad skatt	299 320	-276 812

Avstämning av effektiv skatt

	2023		2022	
	Procent	Belopp	Procent	Belopp
Redovisat resultat före skatt		-140 622		10 382 996
Skatt enligt gällande skattesats	20,60	28 968	20,60	-2 138 897
Skatteeffekt av ej avdragsgilla kostnader		-46 394		-31 141
Skatteeffekt av ej skattepliktiga intäkter		6 631		733
Skatteeffekt av övriga temporära skillnader		336 587		0
Schablonskatt på periodiseringsfonder		-26 472		-6 823
Övriga skattemässiga justeringar		0		-15 371
Skattereduktion för inventarieinköp		0		1 914 687
Redovisad effektiv skatt	212,85	299 320	2,67	-276 812

2024060504114

Not 10 Byggnader och mark

	2023-12-31	2022-12-31
Ingående anskaffningsvärden	19 025 660	19 025 660
Inköp	9 974 445	0
Försäljningar/utrangeringar	-5 471 845	0
Utgående ackumulerade anskaffningsvärden	23 528 260	19 025 660
Ingående avskrivningar	-8 775 880	-8 130 977
Försäljningar/utrangeringar	3 161 370	0
Årets avskrivningar	-616 777	-644 903
Utgående ackumulerade avskrivningar	-6 231 287	-8 775 880
Utgående redovisat värde	17 296 973	10 249 780
Avskrivningar fördelade per funktion		
Kostnad sålda varor	536 596	561 066
Försäljningskostnader	61 678	64 490
Administrationskostnader	18 503	19 347
Summa avskrivningar	616 777	644 903

Not 11 Inventarier, verktyg och installationer

	2023-12-31	2022-12-31
Ingående anskaffningsvärden	134 772 479	133 104 929
Inköp	1 349 499	1 768 385
Försäljningar/utrangeringar	0	-100 835
Utgående ackumulerade anskaffningsvärden	136 121 978	134 772 479
Ingående avskrivningar	-57 576 030	-51 895 425
Försäljningar/utrangeringar	0	100 835
Årets avskrivningar	-5 917 957	-5 781 440
Utgående ackumulerade avskrivningar	-63 493 987	-57 576 030
Utgående redovisat värde	72 627 991	77 196 449
Avskrivningar fördelade per funktion		
Kostnad sålda varor	5 148 623	5 029 853
Försäljningskostnader	591 796	578 144
Administrationskostnader	177 538	173 443
Summa avskrivningar	5 917 957	5 781 440

2024060504116

Not 12 Pågående nyanläggningar och förskott avseende materiella anläggningar

	2023-12-31	2022-12-31
Ingående nedlagda utgifter	3 753 477	884 671
Under året nedlagda utgifter	0	3 746 967
Under året genomförda omfördelningar	-3 753 477	-878 161
Utgående ackumulerade anskaffningsvärden	0	3 753 477
Utgående redovisat värde	0	3 753 477

Not 13 Andelar i koncernföretag

	2023-12-31	2022-12-31
Ingående anskaffningsvärden	3 113 890	3 113 890
Utgående ackumulerade anskaffningsvärden	3 113 890	3 113 890
Utgående redovisat värde	3 113 890	3 113 890

Not 14 Specifikation andelar i koncernföretag

Namn	Kapital- andel	Rösträtts- andel	Antal andelar	Bokfört värde
Kallax Flyg AS	100%	100%	100	3 113 890
				3 113 890

	Org.nr	Säte
Kallax Flyg AS	913719174	Alta, Norge

Not 15 Förutbetalda kostnader och upplupna intäkter

	2023-12-31	2022-12-31
Upplupna försäljningsintäkter	1 696 028	1 817 748
Förutbetalda kostnader	6 528 613	695 650
	8 224 641	2 513 398

Not 16 Aktier och andelar

	Bokfört värde	Marknads- värde
Noterade aktier och andelar, anläggningstillgång	6 063	10 562
	6 063	10 562

Not 17 Antal aktier och kvotvärde

Namn	Antal aktier	Kvotvärde
Antal Aktier	30 000	100
	30 000	

Not 18 Disposition av vinst eller förlust

2023-12-31

Förslag till vinstdisposition

Styrelsen föreslår att till förfogande stående vinstmedel:

balanserat resultat	27 816 515	
årets resultat	158 698	
	27 975 213	
disponeras så att		
i ny räkning överföres	27 975 213	
	27 975 213	

Not 19 Obeskattade reserver

2023-12-31

2022-12-31

Skillnad mellan bokförda och planenliga avskrivningar	55 090 000	53 500 000
Periodiseringsfond	6 624 000	6 624 000
	61 714 000	60 124 000

2024060504118

Not 20 Långfristiga skulder

	2023-12-31	2022-12-31
Kortfristig del av långfristig skuld		
Kortfristig del av långfristig skuld	9 000 000	9 000 000
	9 000 000	9 000 000
Förfaller senare än ett år men inom fem år efter balansdagen		
Lån	5 500 000	25 500 000
	5 500 000	25 500 000
Förfaller senare än fem år efter balansdagen		
Lån	0	2 000 000
	0	2 000 000
Summa långfristiga skulder		
Lån	5 500 000	27 500 000
	5 500 000	27 500 000

Not 21 Ställda säkerheter

	2023-12-31	2022-12-31
För skulder till kreditinstitut:		
Företagsinteckningar	21 125 000	21 125 000
Fastighetsinteckningar	1 500 000	14 500 000
	22 625 000	35 625 000
För övriga långfristiga skulder:		
Inteckning i luftfartyg	36 150 000	40 150 000
	36 150 000	40 150 000

Not 22 Eventualförpliktelser

	2023-12-31	2022-12-31
Borgensförbindelse för koncernföretag	1 618 000	1 618 000
	1 618 000	1 618 000

Not 23 Upplupna kostnader och förutbetalda intäkter

	2023-12-31	2022-12-31
Upplupna löner och sociala avgifter	3 864 949	3 060 345
Upplupna kostnader för varor och tjänster	5 799 921	6 422 769
Övriga poster	155 518	218 331
	9 820 388	9 701 445

Not 24 Justering för poster som inte ingår i kassaflödet

	2023-12-31	2022-12-31
Avskrivningar	6 534 734	6 426 343
Vinst vid försäljning av anläggningstillgångar	-57 139 843	-118 547
	-50 605 109	6 307 796

Luleå den dag som framgår av vår elektroniska underskrift

Anna Flink
Ordförande

Linnéa Stenvall

Trond Renå

Sven Stenvall
Verkställande direktör

Vår revisionsberättelse har lämnats den dag som framgår av vår elektroniska underskrift

Öhrlings PricewaterhouseCoopers AB

Tomas Elander
Auktoriserad revisor

Fotokopians överensstämmelse
med originalet intygas:

24

2024060504120



Document history

COMPLETED BY ALL:
13.05.2024 20:45

SENT BY OWNER:
Zandra Grönlund • 10.05.2024 09:13

DOCUMENT ID:
ry7NKHszC

ENVELOPE ID:
SJZNTsSMR-ry7NKHszC

DOCUMENT NAME:
Årsredovisning Kallax Flyg 2023.pdf
20 pages

Activity log

RECIPIENT	ACTION*	TIMESTAMP (CET)	METHOD	DETAILS
1. Anna Greta Flink anna@stenvalls.se	Signed	10.05.2024 09:39	eID	Swedish BankID (DOB: 1962/01/10)
	Authenticated	10.05.2024 09:37	Low	IP: 194.218.100.80
2. Sanna Linnéa Stenvall linnea@kallaxflyg.se	Signed	13.05.2024 15:45	eID	Swedish BankID (DOB: 1988/05/04)
	Authenticated	10.05.2024 09:56	Low	IP: 194.22.17.211
3. TROND INGVAR RENÅ trond.rena@kallaxflyg.se	Signed	13.05.2024 15:51	eID	Swedish BankID (DOB: 1964/02/08)
	Authenticated	13.05.2024 15:49	Low	IP: 217.213.157.1
4. Sven Axel Stenvall sven@stenvalls.se	Signed	13.05.2024 15:53	eID	Swedish BankID (DOB: 1957/05/23)
	Authenticated	13.05.2024 15:52	Low	IP: 194.218.100.80
5. TOMAS ELANDER tomas.elander@pwc.com	Signed	13.05.2024 20:45	eID	Swedish BankID (DOB: 1966/01/29)
	Authenticated	13.05.2024 20:44	Low	IP: 84.17.219.58

* Action describes both the signing and authentication performed by each recipient. Authentication refers to the ID method used to access the document.

Custom events

No custom events related to this document

Verified ensures that the document has been signed according to the method stated above. Copies of signed documents are securely stored by Verified.

To review the signature validity, please open this PDF using Adobe Reader.



GDPR compliant



eIDAS standard



PAdES sealed

Revisionsberättelse

Till bolagsstämman i Kallax Flyg AB, org.nr 556466-9876

Rapport om årsredovisningen

Uttalanden

Vi har utfört en revision av årsredovisningen för Kallax Flyg AB för år 2023.

Enligt vår uppfattning har årsredovisningen upprättats i enlighet med årsredovisningslagen och ger en i alla väsentliga avseenden rättvisande bild av Kallax Flyg ABs finansiella ställning per den 31 december 2023 och av dess finansiella resultat och kassaflöde för året enligt årsredovisningslagen. Förvaltningsberättelsen är förenlig med årsredovisningens övriga delar.

Vi tillstyrker därför att bolagsstämman fastställer resultaträkningen och balansräkningen för Kallax Flyg AB.

Grund för uttalanden

Vi har utfört revisionen enligt International Standards on Auditing (ISA) och god revisionssed i Sverige. Vårt ansvar enligt dessa standarder beskrivs närmare i avsnittet Revisorns ansvar. Vi är oberoende i förhållande till Kallax Flyg AB enligt god revisorssed i Sverige och har i övrigt fullgjort vårt yrkesetiska ansvar enligt dessa krav.

Vi anser att de revisionsbevis vi har inhämtat är tillräckliga och ändamålsenliga som grund för våra uttalanden.

Styrelsens och verkställande direktörens ansvar

Det är styrelsen och verkställande direktören som har ansvaret för att årsredovisningen upprättas och att den ger en rättvisande bild enligt årsredovisningslagen. Styrelsen och verkställande direktören ansvarar även för den interna kontroll som de bedömer är nödvändig för att upprätta en årsredovisning som inte innehåller några väsentliga felaktigheter, vare sig dessa beror på oegentligheter eller misstag.

Vid upprättandet av årsredovisningen ansvarar styrelsen och verkställande direktören för bedömningen av bolagets förmåga att fortsätta verksamheten. De upplyser, när så är tillämpligt, om förhållanden som kan påverka förmågan att fortsätta verksamheten och att använda antagandet om fortsatt drift. Antagandet om fortsatt drift tillämpas dock inte om styrelsen och verkställande direktören avser att likvidera bolaget, upphöra med verksamheten eller inte har något realistiskt alternativ till att göra något av detta.

Revisorns ansvar

Våra mål är att uppnå en rimlig grad av säkerhet om huruvida årsredovisningen som helhet inte innehåller några väsentliga felaktigheter, vare sig dessa beror på oegentligheter eller misstag, och att lämna en revisionsberättelse som innehåller våra uttalanden. Rimlig säkerhet är en hög grad av säkerhet, men är ingen garanti för att en revision som utförs enligt ISA och god revisionssed i Sverige alltid kommer att upptäcka en väsentlig felaktighet om en sådan finns. Felaktigheter kan uppstå på grund av oegentligheter eller misstag och anses vara väsentliga om de enskilt eller tillsammans rimligen kan förväntas påverka de ekonomiska beslut som användare fattar med grund i årsredovisningen.

En ytterligare beskrivning av vårt ansvar för revisionen av årsredovisningen finns på Revisorsinspektionens webbplats: www.revisorsinspektionen.se/revisornsansvar. Denna beskrivning är en del av revisionsberättelsen.

Rapport om andra krav enligt lagar och andra författningar

Uttalanden

Utöver vår revision av årsredovisningen har vi även utfört en revision av styrelsens och verkställande direktörens förvaltning för Kallax Flyg AB för år 2023 samt av förslaget till dispositioner beträffande bolagets vinst eller förlust.

Vi tillstyrker att bolagsstämman disponerar vinsten enligt förslaget i förvaltningsberättelsen och beviljar styrelsens ledamöter och verkställande direktören ansvarsfrihet för räkenskapsåret.

Grund för uttalanden

Vi har utfört revisionen enligt god revisionssed i Sverige. Vårt ansvar enligt denna beskrivs närmare i avsnittet Revisorns ansvar. Vi är oberoende i förhållande till Kallax Flyg AB enligt god revisors sed i Sverige och har i övrigt fullgjort vårt yrkesetiska ansvar enligt dessa krav.

Vi anser att de revisionsbevis vi har inhämtat är tillräckliga och ändamålsenliga som grund för våra uttalanden.

Styrelsens och verkställande direktörens ansvar

Det är styrelsen som har ansvaret för förslaget till dispositioner beträffande bolagets vinst eller förlust. Vid förslag till utdelning innefattar detta bland annat en bedömning av om utdelningen är försvarlig med hänsyn till de krav som bolagets verksamhetsart, omfattning och risker ställer på storleken av bolagets egna kapital, konsolideringsbehov, likviditet och ställning i övrigt.

Styrelsen ansvarar för bolagets organisation och förvaltningen av bolagets angelägenheter. Detta innefattar bland annat att fortlöpande bedöma bolagets ekonomiska situation, och att tillse att bolagets organisation är utformad så att bokföringen, medelsförvaltningen och bolagets ekonomiska angelägenheter i övrigt kontrolleras på ett betryggande sätt. Den verkställande direktören ska sköta den löpande förvaltningen enligt styrelsens riktlinjer och anvisningar och bland annat vidta de åtgärder som är nödvändiga för att bolagets bokföring ska fullgöras i överensstämmelse med lag och för att medelsförvaltningen ska skötas på ett betryggande sätt.

Revisorns ansvar

Vårt mål beträffande revisionen av förvaltningen, och därmed vårt uttalande om ansvarsfrihet, är att inhämta revisionsbevis för att med en rimlig grad av säkerhet kunna bedöma om någon styrelseledamot eller verkställande direktören i något väsentligt avseende:

- företagit någon åtgärd eller gjort sig skyldig till någon försummelse som kan föranleda ersättningsskyldighet mot bolaget, eller
- på något annat sätt handlat i strid med aktiebolagslagen, årsredovisningslagen eller bolagsordningen.

Vårt mål beträffande revisionen av förslaget till dispositioner av bolagets vinst eller förlust, och därmed vårt uttalande om detta, är att med rimlig grad av säkerhet bedöma om förslaget är förenligt med aktiebolagslagen.

Rimlig säkerhet är en hög grad av säkerhet, men ingen garanti för att en revision som utförs enligt god revisionssed i Sverige alltid kommer att upptäcka åtgärder eller försummelse som kan föranleda ersättningsskyldighet mot bolaget, eller att ett förslag till dispositioner av bolagets vinst eller förlust inte är förenligt med aktiebolagslagen.

En ytterligare beskrivning av vårt ansvar för revisionen av förvaltningen finns på Revisorsinspektionens webbplats: www.revisorsinspektionen.se/revisornsansvar. Denna beskrivning är en del av revisionsberättelsen.

Karlstad den dag som framgår av vår elektroniska signatur

Öhrlings PricewaterhouseCoopers AB

Tomas Elander
Auktoriserad revisor

Fotokopians överensstämmelse
med originalet intygas:

..... 25

Deltagare

ÖHRLINGS PRICEWATERHOUSECOOPERS AB 556029-6740 Sverige

Signerat med Svenskt BankID

2024-05-13 18:46:29 UTC

Namn returnerat från Svenskt BankID: TOMAS ELANDER

Datum

Tomas Elander
Senior Manager

Leveranskanal: E-post

2024060504123

Årsredovisning
och
Koncernredovisning
för
STENVALLS TRÄ AB

556138-5393

Räkenskapsåret

2023

Innehållsförteckning

Förvaltningsberättelse	2-7
Resultaträkning koncern	8
Balansräkning koncern	9-11
Kassaflödesanalys koncern	12
Resultaträkning	13
Balansräkning	14-15
Kassaflödesanalys	16
Tilläggsupplysningar	17-43

Bilaga till

år

Kallax Flyg

Styrelsen och verkställande direktören för STENVALLS TRÄ AB avger följande årsredovisning och koncernredovisning för räkenskapsåret 2023.

Årsredovisningen är upprättad i svenska kronor, SEK. Om inte annat särskilt anges, redovisas alla belopp i hela kronor (kr). Uppgifter inom parentes avser föregående år.

Förvaltningsberättelse

Verksamhet

Stenvalls Trä AB har verksamhet i Sikfors, Piteå, Luleå, Örarna och Seskarö, varav sågning sker på fyra anläggningar och vidareförädling på tre anläggningar. Stenvalls Trä AB driver verksamheten med inriktning mot hög grad av vidareförädling. Utifrån kundens behov utvecklas och förädlas trävaror och produkter för såväl industri som för detaljhandel och konsumenter. Verksamheten utgörs av tillverkning och försäljning av sågade, hyvlade och vidareförädlade högkvalitativa trävaror till kundanpassade kvaliteter, dimensioner, profiler och längder. Tillverkning och försäljning sker också av biprodukter samt vidareförädlade biprodukter som träpellets och kutterspånbalor.

Denna rapport avser händelser och resultatutveckling för Stenvalls Trä AB.

Koncernstruktur

Bolaget är moderbolag i en koncern med följande dotterföretag:

Helägda dotterföretag:

Kallax Flyg AB 556466-9876, vars verksamhet omfattar flygverksamhet och flygmekanikertjänster.

med följande dotterbolag:

Kallax Flyg AS 913 719 174, vars verksamhet omfattar flygverksamhet i Norge.

Stenvalls Skogar AB 556603-1786, vars verksamhet omfattar ägande och förvaltning av skogsfastigheter.

XL Bygg Stenvalls AB 556712-1248, vars verksamhet omfattas av byggvaruhandel.

med följande dotterbolag:

Burträsk Järn och Färg AB, 556652-0671, vars verksamhet omfattas av byggvaruhandel.

Aktiebolaget A Granns Järn & Bygg 556089-8867 vars verksamhet omfattas av byggvaruhandel.

A Järn & Bygg i Arvidsjaur AB 556349-1819 vars verksamhet omfattas av byggvaruhandel.

Stenvalls Fastigheter i Kiruna AB 559394-0496 vars verksamhet omfattar att äga, förvalta och hyra ut fast egendom.

Stenvalls Fastigheter i Arjeplog AB 559391-8328 vars verksamhet omfattar att äga, förvalta och hyra ut fast egendom.

Klubbgårdet Fastighetsbolag AB, 556765-7514, vars verksamhet omfattar att äga, förvalta och hyra ut fast egendom.

med följande dotterbolag:

Sågedet Fastighets AB 556811-9456, vars verksamhet omfattar industriell verksamhet samt uthyrning av fast egendom.

Fastighetsförvaltning Klubbgårdet Norr AB 559092-5383, verksamheten omfattar att äga förvalta värdepapper samt därmed förenlig verksamhet.

Fastighetsförvaltning Klubbgårdet Väster AB 559092-5375, verksamheten omfattar att äga förvalta värdepapper samt därmed förenlig verksamhet.

Fastighetsförvaltning Klubbgårdet Öster AB 559092-5359, verksamheten omfattar att äga förvalta värdepapper samt därmed förenlig verksamhet.

Sågenergi i Sikfors AB 556296-8940, vars verksamhet omfattar camping och bränsleförsäljning.



Delägt dotterföretag:

Genesis IT AB 556552-1670 erbjuder kostnadseffektiv IT i form av affärs- & verksamhetssystem, molntjänster samt IT-driftslösningar för små och medelstora företag. Aktierna i Genesis IT har fram till år 2023 varit noterade på Spotlight Stock Market.*

*Under juli månad 2023 gick Stenvalls Trä ut med ett offentligt uppköpserbudande till alla aktieägare i Genesis IT. Stenvalls Trä innehar nu 9 601 044 aktier motsvarande 96,4% av det totala innehavet. Genesis IT har efter detta av noterats från Spotlight Stock Market och är fortsättningsvis ett privat bolag. *med följande dotterbolag:*

S Fastigheter i Luleå AB 559092-4642, vars verksamhet består i att äga och förvalta fastigheter samt därmed förenlig verksamhet.

Väsentliga händelser under räkenskapsåret

Lägre försäljningspriser till följd av minskat byggande i Europa kombinerat med en förändrad marknad och högre råvarupriser har haft påverkan på bolaget och dess resultat.

Under året har en del större investeringar kunnat trimmas in i drift, bl.a. den nya såglinjen på Örarna, den nya pelletsfabriken på Lövholmen och även den nya järnvägsterminalen på Lövholmen. Justerverket i Sikfors har även det kunnat trimmas in vidare. På Bergnäset i Luleå har ytterligare en stor investering gjorts i en ny lagerbyggnad i direkt anslutning till XL-BYGG Luleå för att förbättra flöde och logistik av byggvaror till våra byggvaruhus.

Investeringar

Bolaget har under året investerat i bl.a.

- Ny såglinje på Örarna
- Ny pelletsfabrik på Lövholmen
- Ny järnvägsterminal på Lövholmen
- Uppdaterat justerverk i Sikfors
- Ny såglinje i Sikfors (klart 2025)

Framtidsutsikter

Den förädling och flexibilitet vi byggt upp i vår produktion har slagit väl ut och har gjort att vi ständigt kan anpassa oss till marknaden och dess förändringar på ett bra sätt. Förädlade trävaror är heller inte lika priskänsliga som annan produktion och där kan prisdumpningar undvikas på ett helt annat sätt. Det finns en fortsatt efterfrågan både i Sverige och på exportmarknaden för dessa produkter, något som gynnar oss. Produktionen som den nya pelletsfabriken på Lövholmen ger oss har vi börjat sälja in, med den ökade produktionsvolymen kan vi vända oss till nya kunder samtidigt som vi känner oss säkra på att kunna säkerställa leveranserna. Utöver detta gör vi en stor satsning på en helt ny såglinje i Sikfors som ska stå klar under 2025, med denna har vi framtiden för oss.

Försäljning och resultat

Bolagets nettoomsättning uppgick under räkenskapsåret till 1 581,7 Mkr (1 767,9). Övriga rörelseintäkter 28,5 Mkr (23,6). Bolagets resultat efter finansiella poster 31 december 2023 är 79,3 Mkr (358,1). Antal årsarbetskrafter är i genomsnitt 259 personer (268).

Investeringar

Bolagets totala investeringar under året uppgick till 165,8 Mkr och avsåg investeringar i fordon och maskiner med 34,7 Mkr och övrigt med 72,1 Mkr samt skogsfastigheter med 59,0 Mkr.

Avskrivningar

Avskrivningarna är bokförda med 19,2 Mkr (18,4) för året. Byggnader med 2,8 Mkr (2,8). Maskiner och inventarier är avskrivna med 16,4 Mkr (15,6). Kvarvarande bokfört värde på byggnader är 52,1 Mkr, skogsfastigheter 137,5 Mkr och på maskiner och inventarier 193,1 Mkr.

Eget kapital

Per den 31 december uppgick bolagets egna kapital till 613,4 Mkr (565,6) varav 3,0 Mkr (3,0) utgjordes av aktiekapital, 0,6 Mkr (0,6) av bundna reserver och 609,8 Mkr (562) av fritt eget kapital.

Bolagets soliditet uppgick den 31 december till 52 % (60).

Anställda

Antalet årsanställda i Stenvalls Trä AB uppgick till 259 personer, inklusive inhyrd personal.

Miljöpåverkan

Bolaget bedriver tillståndspliktig verksamhet enligt miljöbalken. Den av länsstyrelsen tillståndsgivna verksamheten på fastigheten Sikfors 5:40, omfattar en förbrukning av högst 520 000 toppmått volym kubikmeter råvara per år. Den tillståndspliktiga verksamheten motsvarar 100 % av moderbolagets nettoomsättning.

Hållbarhetsredovisning

Bolaget har upprättat en hållbarhetsredovisning för bolaget och koncernen enligt 6 kap 11§ ÅRL. Hållbarhetsrapporten finns att tillgå på bolagets hemsida www.stenvalls.se

Företaget har sitt säte i Luleå.

Flerårsöversikt (tkr)

Koncernen	2023	2022	2021	2020	2019
Nettoomsättning	2 213 694	2 381 159	2 046 868	1 621 843	1 440 526
Resultat efter finansiella poster	181 103	412 789	309 139	137 534	89 991
Balansomslutning	2 050 738	1 866 464	1 588 106	1 336 014	1 246 093
Investeringar	238 061	207 202	170 672	146 486	108 888
Antal anställda	465	458	432	379	355
Vinstmarginal (%)	8	17	15	8	6
Soliditet (%)	59	60	50	44	38
Kassalikviditet (%)	63	72	70	57	53
Avkastning på eget kapital (%)	16	43	45	26	20
Avkastning sysselsatt kapital (%)	11	24	22	11	8
Räntetäckningsgrad (ggr)	8	48	46	20	16
Moderbolaget	2023	2022	2021	2020	2019
Nettoomsättning	1 581 667	1 767 913	1 506 843	1 139 491	1 007 248
Resultat efter finansiella poster	79 267	358 057	251 682	60 092	51 170
Balansomslutning	1 512 844	1 230 504	949 293	773 913	697 315
Investeringar	165 771	115 728	39 146	34 897	23 396
Antal anställda	259	268	267	227	214
Vinstmarginal (%)	5	20	17	5	5
Soliditet (%)	52	60	50	38	35
Kassalikviditet (%)	104	133	117	93	75
Avkastning på eget kap. (%)	10	59	66	22	22
Avkastning på sysselsatt kapital (%)	8	33	30	8	7
Räntetäckningsgrad (ggr)	4	54	43	14	9

För definitioner av nyckeltal, se Redovisnings- och värderingsprinciper.

2024060504129

Förändring av eget kapital

Koncernen	Aktie- kapital	Annat eget kapital inkl. årets resultat	Minoritets- intresse	Totalt
Belopp vid årets ingång	3 000 000	1 054 791 381	57 869 837	1 115 661 218
Utdelning		-20 000 000		-20 000 000
Transaktion med minoritetsägare		-40 774 652	-55 117 278	-95 891 930
Omräkningsdifferens utländsk dotterbolag		-353 364		-353 364
Årets resultat		144 336 221	2 530 553	146 866 774
Belopp vid årets utgång	3 000 000	1 137 999 586	5 283 112	1 146 282 698

Moderbolaget	Aktie- kapital	Reserv- fond	Balanserat resultat	Årets resultat	Totalt
Belopp vid årets ingång	3 000 000	600 000	348 223 041	213 810 251	565 633 292
Disposition enligt beslut av årsstämma:			213 810 251	-213 810 251	0
Utdelning			-20 000 000		-20 000 000
Årets resultat				67 792 180	67 792 180
Belopp vid årets utgång	3 000 000	600 000	542 033 292	67 792 180	613 425 472

Förslag till vinstdisposition

Styrelsen föreslår att till förfogande stående vinstmedel (kronor):

balanserat resultat	542 033 291
årets resultat	67 792 180
	609 825 471

disponeras så att till aktieägare utdelas	20 000 000
i ny räkning överföres	589 825 471
	609 825 471

Styrelsen föreslås bemyndigas att besluta om tidpunkt då utdelningen skall betalas.

Styrelsens yttrande över den föreslagna vinstutdelningen:

Den föreslagna utdelningen till aktieägarna reducerar bolagets soliditet till 48 procent och koncernens soliditet till 49 procent. Soliditeten är mot bakgrund av att bolagets och koncernens verksamhet fortsatt bedrivs med lönsamhet betryggande. Likviditeten i bolaget och koncernen bedöms kunna upprätthållas på en likaledes betryggande nivå.

Styrelsens uppfattning är att den föreslagna utdelningen ej hindrar bolaget, och övriga i koncernen ingående bolag, från att fullgöra sina förpliktelser på kort och lång sikt, ej heller att fullgöra erforderliga investeringar. Den föreslagna utdelningen kan därmed försvaras med hänsyn till vad som anförs i ABL 17 kap 3 § 2-3 st (försiktighetsregeln).

Koncernens och moderbolagets resultat och ställning i övrigt framgår av efterföljande resultat- och balansräkningar samt kassaflödesanalyser med noter.

**Koncernens
Resultaträkning**

	Not	2023-01-01 -2023-12-31	2022-01-01 -2022-12-31
	1		
Nettoomsättning	2	2 213 693 861	2 381 159 132
Kostnad sålda varor		-1 549 816 355	-1 442 568 426
Bruttoresultat		663 877 506	938 590 706
Försäljningskostnader		-478 876 455	-468 265 937
Administrationskostnader		-79 801 868	-75 479 800
Övriga rörelseintäkter	3	92 796 419	25 013 658
Övriga rörelsekostnader		-1 207 065	-612 456
Rörelseresultat	4, 5, 6, 7	196 788 537	419 246 172
Resultat från finansiella poster			
Resultat från övriga värdepapper och fordringar som är anläggningstillgångar	8	902 137	1 026 832
Övriga ränteintäkter och liknande resultatposter		10 616 593	1 284 873
Räntekostnader och liknande resultatposter		-27 203 887	-8 768 481
		-15 685 157	-6 456 775
Resultat efter finansiella poster		181 103 380	412 789 397
Skatt på årets resultat	9	-29 478 077	-65 209 373
Uppskjuten skatt	9	-4 758 529	-19 563 159
Årets resultat		146 866 774	328 016 865
Moderbolagets andel av årets resultat		144 336 221	323 820 865
Minoritetens andel av årets resultat		2 530 553	4 136 074

2024060504131

Koncernens Balansräkning

Not
I

2023-12-31

2022-12-31

TILLGÅNGAR

Anläggningstillgångar

Immateriella anläggningstillgångar

Goodwill 10 601 667 981 667

Materiella anläggningstillgångar

Byggnader och mark 11 280 963 516 245 124 997

Skogsfastigheter 12 315 509 742 261 213 902

Nyanläggning på annans fastighet 13 3 957 534 4 949 013

Maskiner och andra tekniska anläggningar 14 297 025 620 180 336 901

Inventarier, verktyg och installationer 15 97 212 125 104 950 315

Pågående nyanläggningar och förskott avseende
materiella anläggningstillgångar 16 123 462 741 170 917 365

1 118 131 278 967 492 493

Finansiella anläggningstillgångar

Andra långfristiga värdepappersinnehav 17 5 608 146 5 628 346

Summa anläggningstillgångar 1 124 341 091 974 102 506

Omsättningstillgångar

Varulager m m

Råvaror och förnödenheter 58 686 195 75 091 717

Varor under tillverkning 56 714 084 60 511 942

Färdiga varor och handelsvaror 306 607 879 302 626 168

Pågående arbete för annans räkning 33 248 755 28 721 613

455 256 913 466 951 440

Kortfristiga fordringar

Kundfordringar 218 187 378 215 266 107

Övriga fordringar 70 159 124 56 559 074

Förutbetalda kostnader och upplupna intäkter 18 69 676 982 57 170 628

358 023 484 328 995 809

**Koncernens
Balansräkning**

Not
I

2023-12-31

2022-12-31

Kortfristiga placeringar

Övriga kortfristiga placeringar

6 063

6 063

Kassa och bank

Summa omsättningstillgångar

113 110 840

96 408 299

926 397 300

892 361 611

SUMMA TILLGÅNGAR

2 050 738 391

1 866 464 117

2024060504133

**Koncernens
Balansräkning**

Not
1

2023-12-31

2022-12-31

EGET KAPITAL OCH SKULDER

Eget kapital

19

**Eget kapital hänförligt till moderföretagets
aktieägare**

Aktiekapital

3 000 000

3 000 000

Balanserat resultat, inklusive årets resultat

1 137 999 586

1 054 791 383

**Eget kapital hänförligt till moderföretagets
aktieägare**

1 140 999 586

1 057 791 383

Minoritetsintresse

Minoritetsintresse

5 283 112

57 869 837

Summa eget kapital

1 146 282 698

1 115 661 220

Avsättningar

Avsättningar för uppskjuten skatt

79 098 363

74 339 835

Övriga avsättningar

5 000 000

5 000 000

84 098 363

79 339 835

Långfristiga skulder

Skulder till kreditinstitut

20, 21

74 250 000

81 250 000

Kortfristiga skulder

Checkräkningskredit

22

312 770 744

157 827 489

Kortfristig del av långfristig skuld till kreditinstitut

21

59 233 300

38 842 218

Leverantörsskulder

173 894 152

124 665 188

Aktuella skatteskulder

15 070 486

68 641 789

Övriga skulder

28 022 073

35 557 901

Upplupna kostnader och förutbetalda intäkter

23

157 116 575

164 678 477

746 107 330

590 213 062

SUMMA EGET KAPITAL OCH SKULDER

2 050 738 391

1 866 464 117

2024060504134

**Koncernens
Kassaflödesanalys**

	Not 1	2023-01-01 -2023-12-31	2022-01-01 -2022-12-31
Den löpande verksamheten			
Resultat efter finansiella poster		181 103 380	412 789 395
Justeringar för poster som inte ingår i kassaflödet m.m	24	16 474 953	85 268 384
Betald skatt		-83 049 380	-19 503 911
Kassaflöde från den löpande verksamheten före förändringar av rörelsekapital		114 528 953	478 553 868
Kassaflöde från förändringar i rörelsekapital			
Förändring av varulager och pågående arbeten		11 694 527	-82 106 426
Förändring kundfordringar		-2 921 271	23 222 930
Förändring av kortfristiga fordringar		-26 053 181	-25 266 878
Förändring leverantörsskulder		49 228 964	-30 354 368
Förändring av kortfristiga skulder		-15 457 730	-15 856 887
Kassaflöde från den löpande verksamheten		131 020 262	348 192 238
Investeringsverksamheten			
Investeringar i materiella anläggningstillgångar		-238 061 223	-207 201 669
Försäljning av materiella anläggningstillgångar		71 322 585	5 649 597
Investeringar i finansiella anläggningstillgångar		-95 891 930	-60 487 568
Kassaflöde från investeringsverksamheten		-262 630 568	-262 039 640
Finansieringsverksamheten			
Förändring av upplåning inom checkräkningskrediten		154 943 255	-17 417 570
Upptagna lån		65 000 000	0
Amortering av lån		-51 248 918	-59 230 581
Utbetald utdelning		-20 000 000	-21 942 592
Kassaflöde från finansieringsverksamheten		148 694 337	-98 590 743
Årets kassaflöde		17 084 031	-12 438 145
Likvida medel vid årets början			
Likvida medel vid årets början		96 408 299	108 722 711
Kursdifferens i likvida medel		-381 490	123 732
Likvida medel vid årets slut		113 110 840	96 408 299
Likvida medel vid årets slut		113 110 840	96 408 299

2024060504135

**Moderbolagets
Resultaträkning**

	Not	2023-01-01 -2023-12-31	2022-01-01 -2022-12-31
Nettoomsättning	2	1 581 666 608	1 767 912 631
Kostnad sålda varor		-1 137 556 496	-1 039 357 252
Bruttoresultat		444 110 112	728 555 379
Försäljningskostnader		-356 426 105	-357 891 621
Administrationskostnader		-44 000 267	-43 261 436
Övriga rörelseintäkter	3	28 464 994	23 606 625
Övriga rörelsekostnader		-1 207 065	0
Rörelseresultat	4, 5, 6, 7, 25	70 941 669	351 008 947
Resultat från finansiella poster			
Resultat från andelar i koncernföretag	26	0	3 036 983
Resultat från övriga värdepapper och fordringar som är anläggningstillgångar	8	0	481 762
Övriga ränteintäkter och liknande resultatposter		31 932 271	10 261 334
Räntekostnader och liknande resultatposter		-23 606 705	-6 731 813
Resultat efter finansiella poster		8 325 566	7 048 266
Resultat före skatt		79 267 235	358 057 213
Bokslutsdispositioner	27	6 675 000	-89 940 000
Resultat före skatt		85 942 235	268 117 213
Skatt på årets resultat	9	-18 613 140	-54 681 861
Uppskjuten skatt	9	463 085	374 899
Årets resultat		67 792 180	213 810 251

2024060504136

**Moderbolagets
Balansräkning**

Not
1

2023-12-31

2022-12-31

TILLGÅNGAR

Anläggningstillgångar

Materiella anläggningstillgångar

Byggnader och mark	11	38 423 004	36 617 994
Skogsfastigheter	12	137 460 566	78 607 536
Maskiner och andra tekniska anläggningar	14	99 488 111	59 355 758
Inventarier, verktyg och installationer	15	1 421 243	1 142 838
Pågående nyanläggningar och förskott avseende materiella anläggningstillgångar	16	105 953 524	62 030 857
		382 746 449	237 754 984

Finansiella anläggningstillgångar

Andelar i koncernföretag	28, 29	170 254 831	74 362 901
Andra långfristiga värdepappersinnehav	17	5 563 146	5 563 146
Uppskjuten skattefordran		8 692 165	8 179 079
		184 510 142	88 105 126
Summa anläggningstillgångar		567 256 591	325 860 110

Omsättningstillgångar

Varulager m m

Råvaror och förnödenheter		41 851 761	60 156 924
Varor under tillverkning		56 714 084	60 511 942
Färdiga varor och handelsvaror		151 889 115	155 650 008
Avverkningsrätter		33 248 755	28 721 613
		283 703 715	305 040 487

Kortfristiga fordringar

Kundfordringar		156 477 872	147 719 545
Fordringar hos koncernföretag		404 858 071	370 895 570
Övriga fordringar		65 479 152	48 542 814
Förutbetalda kostnader och upplupna intäkter	18	35 039 180	31 599 236
		661 854 276	598 757 165

Kassa och bank

		29 319	845 910
Summa omsättningstillgångar		945 587 310	904 643 562

SUMMA TILLGÅNGAR

1 512 843 902 **1 230 503 673**

2024060504137

Moderbolagets Balansräkning

Not
1

2023-12-31

2022-12-31

EGET KAPITAL OCH SKULDER

Eget kapital	30, 31		
<i>Bundet eget kapital</i>			
Aktiekapital		3 000 000	3 000 000
Reservfond		600 000	600 000
		3 600 000	3 600 000
 <i>Fritt eget kapital</i>			
Balanserat resultat		542 033 291	348 223 041
Årets resultat		67 792 180	213 810 251
		609 825 472	562 033 291
Summa eget kapital		613 425 472	565 633 291
 Obeskattade reserver	32	227 047 000	214 107 000
 Avsättningar			
Uppskjuten skatteskuld		400 000	350 000
 Långfristiga skulder			
Summa långfristiga skulder	20	36 000 000	0
 Kortfristiga skulder			
Checkräkningskredit	22	312 770 744	157 362 396
Kortfristig del av långfristig skuld till kreditinstitut	21	29 000 000	0
Leverantörsskulder		99 875 779	46 400 820
Skulder till koncernföretag		35 944 323	18 662 637
Aktuella skatteskulder		21 554 170	69 614 856
Övriga skulder		15 745 066	25 623 126
Upplupna kostnader och förutbetalda intäkter	23	121 081 347	132 749 546
Summa kortfristiga skulder		635 971 430	450 413 381
 SUMMA EGET KAPITAL OCH SKULDER		1 512 843 902	1 230 503 673

**Moderbolagets
Kassaflödesanalys**

Not
1

2023-01-01
-2023-12-31

2022-01-01
-2022-12-31

Den löpande verksamheten

Resultat efter finansiella poster	79 267 235	358 057 213
Justeringar för poster som inte ingår i kassaflödet 24	19 829 888	17 937 533
Betald skatt	-66 673 826	-11 276 691
Kassaflöde från den löpande verksamheten före förändring av rörelsekapital	32 423 297	364 718 055

Kassaflöde från förändring av rörelsekapitalet

Förändring av varulager och pågående arbete	21 336 772	-61 324 078
Förändring av kundfordringar	-8 758 327	24 850 074
Förändring av kortfristiga fordringar	34 896 271	-120 172 013
Förändring av leverantörsskulder	53 474 959	-21 138 915
Förändring av kortfristiga skulder	-73 879 428	-33 482 908
Kassaflöde från den löpande verksamheten	59 493 544	153 450 215

Investeringsverksamheten

Investeringar i materiella anläggningstillgångar	-165 629 771	-115 728 455
Försäljning av materiella anläggningstillgångar	803 218	1 306 550
Investeringar i finansiella anläggningstillgångar	-95 891 930	-975 284
Kassaflöde från investeringsverksamheten	-260 718 483	-115 397 189

Finansieringsverksamheten

Upptagna lån	65 000 000	0
Utbetald utdelning	-20 000 000	-20 000 000
Förändring av upplåning inom checkräkningskrediten	155 408 348	-17 882 663
Kassaflöde från finansieringsverksamheten	200 408 348	-37 882 663

Årets kassaflöde -816 591 170 363

Likvida medel vid årets början

Likvida medel vid årets början	845 910	675 547
Likvida medel vid årets utgång	29 319	845 910

2024060504139

Noter

Not 1 Redovisnings- och värderingsprinciper

Bolagets årsredovisning har upprättats i enlighet med ÅRL (Årsredovisningslagen) och Bokföringsnämndens allmänna råd BFNAR 2012:1 *Årsredovisning- och koncernredovisning* (K3). Redovisningsprinciperna är oförändrade i jämförelse med föregående år.

Stenvalls Trä AB upprättar koncernredovisning. Företag där Stenvalls Trä AB innehar majoriteten av rösterna på bolagsstämman och företag där Stenvalls Trä AB genom avtal har ett bestämmande inflytande klassificeras som dotterföretag och konsolideras i koncernredovisningen se not 34. Uppgifter om koncernföretag finns i noten om finansiella anläggningstillgångar. Dotterföretagen inkluderas i koncernredovisningen från och med den dag då det bestämmande inflytandet överförs till koncernen. De exkluderas ur koncernredovisningen från och med den dag då det bestämmande inflytandet upphör.

Koncernens bokslut upprättas enligt förvärvsmetoden. Förvärvstidpunkten är den tidpunkt då det bestämmande inflytandet erhålls. Identifierbara tillgångar och skulder värderas inledningsvis till verkliga värden vid förvärvstidpunkten. Minoritetens andel av de förvärvade nettotillgångarna värderas till verkligt värde. Goodwill utgörs av mellanskillnaden mellan de förvärvade identifierbara nettotillgångarna vid förvärvstillfället och anskaffningsvärdet inklusive värdet av minoritetsintresset och värderas initialt till anskaffningsvärdet.

Mellanhavanden mellan koncernföretag elimineras i sin helhet.

Dotterföretag i andra länder upprättar sin årsredovisning i utländsk valuta. Vid konsolideringen omräknas posterna i dessa företags balans- och resultaträkningar till balansdagkurs respektive genomsnittskurs för den dag respektive affärshändelse ägde rum. De valutakursdifferenser som uppkommer redovisas i ackumulerade valutakursdifferenser i koncernens eget kapital.

Utländska valutor

Monetära tillgångs- och skuldposter i utländsk valuta värderas till balansdagens avistakurs. Transaktioner i utländsk valuta omräknas enligt transaktionsdagens avistakurs. Valutatransaktioner avseende framtida kassaflöden i utländsk valuta påverkar resultatet i takt med att de säkrade fordringarna och skulderna redovisas i balansräkningen.

Valutakursvinster och förluster som hänför sig till lån redovisas i resultaträkningen som Räntekostnader. Valutakursvinster och förluster som hänför sig till likvida medel redovisas i resultaträkningen som Övriga ränteintäkter. Andra valutakursvinster och förluster redovisas som Övriga rörelseintäkter respektive Övriga rörelsekostnader i resultaträkningen.

Intäkter

Varor

Försäljning av varor redovisas när väsentliga risker och fördelar övergår från säljare till köpare i enlighet med försäljningsvillkoren. Försäljningen redovisas efter avdrag för moms och rabatter samt retur.

Tjänsteuppdrag

För tjänsteuppdrag på löpande räkning redovisas inkomsten som är hänförlig till ett utfört tjänsteuppdrag som intäkt i takt med att arbete utförs och material levereras eller förbrukas.

Hysesintäkter

Hysesintäkter för förvaltningsfastigheter samt personaluthyrning redovisas linjärt i enlighet med villkoren som anges i gällande hyresavtal.

Andra typer av intäkter

Ränteutgifter redovisas i enlighet med effektivräntemetoden.

Utdelning redovisas när rätten att erhålla utdelningen är säkerställd.

Leasingavtal

Samtliga leasingavtal där företaget är leasetagare redovisas som operationell leasing (hyresavtal), oavsett om avtalen är finansiella eller operationella. Betalningar, inklusive en första förhöjd hyra, enligt dessa avtal redovisas som kostnad linjärt över leasingperioden.

Kortfristiga ersättningar

Kortfristiga ersättningar i bolaget utgörs av lön, sociala avgifter, betald semester, betald sjukfrånvaro, sjukvård och bonus. Kortfristiga ersättningar redovisas som en kostnad och en skuld då det finns en legal eller informell förpliktelse att betala ut en ersättning.

Ersättningar efter avslutad anställning

I företaget förekommer avgiftsbestämda pensionsplaner.

I avgiftsbestämda planer betalar företaget fastställda avgifter till ett annat företag och har inte någon legal eller informell förpliktelse att betala något ytterligare även om det andra företaget inte kan uppfylla sitt åtagande. Bolagets resultat belastas för kostnader i takt med att de anställdas pensionsberättigande tjänster utförts.

Ersättningar vid uppsägning

Ersättningar vid uppsägning utgår då företaget beslutar att avsluta en anställning före den normala tidpunkten för anställningens upphörande eller då en anställd accepterar ett erbjudande om frivillig avgång i utbyte mot sådan ersättning. Om ersättningen inte ger företaget någon framtida ekonomisk fördel redovisas en skuld och en kostnad när företaget har en legal eller informell förpliktelse att lämna sådan ersättning. Ersättningen värderas till den bästa uppskattningen av den ersättning som skulle krävas för att reglera förpliktelsen på balansdagen.

Låneutgifter

Inga låneutgifter aktiveras vid utveckling av anläggningstillgångar.

Bokslutsdispositioner

Koncernbidrag och förändringar av obeskattade reserver redovisas som bokslutsdispositioner i resultaträkningen hos moderbolaget.

Inkomstskatter

Aktuella skatter värderas utifrån den skattesats och skatteregler som gäller på balansdagen. Uppskjutna skatter värderas utifrån den skattesats och skatteregler som är beslutade före balansdagen.

Uppskjuten skattefordran avseende underskottsavdrag eller andra framtida skattemässiga avdrag redovisas i den utsträckning det är sannolikt att avdraget kan avräknas mot överskott vid framtida beskattning.

Den uppskjutna skatteskuld som är hänförlig till obeskattade reserver särredovisas inte. Obeskattade reserver redovisas med bruttobelopp i balansräkningen.

Fordringar och skulder netto redovisas endast när det finns en legal rätt till kvittning.

Aktuell skatt, liksom förändring i uppskjuten skatt, redovisas i resultaträkningen om inte skatten är hänförlig till en händelse eller transaktion som redovisas direkt i eget kapital. I sådana fall redovisas även skatteeffekten i eget kapital.

Immateriella anläggningstillgångar

Utvecklingskostnader som balanserats redovisas till anskaffningsvärdet med avdrag för ackumulerad värdeminskning och eventuella nedskrivningar. Tillgångarna skrivs av linjärt över tillgångarnas nyttjandeperiod, 3- 5 år. Avskrivningarna ingår i resultaträkningens post kostnad för sålda varor.

Utgifter avseende utvecklingsprojekt redovisas som immateriell tillgång då det är tekniskt och ekonomiskt möjligt att färdigställa tillgången, avsikt och förutsättning finns att sälja eller använda tillgången, det är sannolikt att tillgången kommer att ge framtida ekonomiska fördelar och utgifterna kan beräknas. De utgifter som inte uppfyller kriterierna ovan kostnadsföres när de uppstår.

Goodwill redovisas till anskaffningsvärdet med avdrag för ackumulerad värdeminskning och eventuella nedskrivningar. Tillgångarna skrivs av linjärt över tillgångarnas nyttjandeperiod, 5 år.

Materiella anläggningstillgångar

Materiella anläggningstillgångar redovisas till anskaffningsvärde minskat med avskrivningar. I anskaffningsvärdet ingår utgifter som direkt kan hänföras till förvärvet av tillgången.

När en komponent i en anläggningstillgång byts ut, utrangeras eventuell kvarvarande del av den gamla komponenten och den nya komponentens anskaffningsvärde aktiveras.

Tillkommande utgifter som avser tillgångar som inte delas upp i komponenter läggs till anskaffningsvärdet till den del tillgångens prestanda ökar i förhållande till tillgångens värde vid anskaffningstidpunkten.

Utgifter för löpande reparation och underhåll redovisas som kostnader.

I samband med fastighetsförvärv bedöms om fastigheten väntas ge upphov till framtida kostnader för rivning och återställande av platsen. I sådana fall görs en avsättning och anskaffningsvärdet ökas med samma belopp.

Realisationsvinst respektive realisationsförlust vid avyttring av en anläggningstillgång redovisas som Övrig rörelseintäkt respektive Övrig rörelsekostnad.


Materiella anläggningstillgångar skrivs av systematiskt över tillgångens bedömda nyttjandeperiod. När tillgångarnas avskrivningsbara belopp fastställs, beaktas i förekommande fall tillgångens restvärde. Avskrivningarna ingår i resultaträkningens poster Kostnad för sålda varor, Försäljningskostnader och Administrationskostnader. Koncernens mark har obegränsad nyttjandeperiod och skrivs inte av. Linjär avskrivningsmetod används för övriga typer av materiella tillgångar.

Följande avskrivningstider tillämpas:

Byggnader och markanläggningar, 20-50 år

Maskiner och andra tekniska anläggningar, 10-20 år

Helikoptrar, 20 år



Inventarier, verktyg och installationer, 3-10 år

Nedskrivningar av icke-finansiella tillgångar

När det finns en indikation på att en tillgångs värde minskat, görs en prövning av nedskrivningsbehov. Har tillgången ett återvinningsvärde som är lägre än det redovisade värdet, skrivs den ner till återvinningsvärdet. Vid bedömning av nedskrivningsbehov grupperas tillgångarna på de lägsta nivåer där det finns separata identifierbara kassaflöden (kassagenererande enheter). För tillgångar som tidigare skrivits ner görs per varje balansdag en prövning av om återföring bör göras.

I resultaträkningen redovisas nedskrivningar och återföringar av nedskrivningar i den funktion där tillgången nyttjas.

Aktier och andelar i dotterföretag och intresseföretag

Aktier och andelar i dotterföretag redovisas till anskaffningsvärde efter avdrag för eventuella nedskrivningar. I anskaffningsvärdet ingår köpeskillingen som erlagts för aktierna samt förvärvskostnader. Utdelning från dotterföretag redovisas som intäkt.

Finansiella instrument

Finansiella instrument redovisas i enlighet med reglerna i K3 kapitel 11, vilket innebär att finansiella instrument värderas utifrån anskaffningsvärde

Finansiella instrument som redovisas i balansräkningen inkluderar värdepapper, kundfordringar och övriga fordringar, leverantörsskulder, och fordringar och skulder på koncernföretag. Instrumenten redovisas i balansräkningen när företaget blir part i instrumentets avtalsmässiga villkor.

Finansiella tillgångar tas bort från balansräkningen när rätten att erhålla kassaflöden från instrumentet har löpt ut eller överförs och koncernen har överfört i stort sett alla risker och förmåner som är förknippade med äganderätten.

Finansiella skulder tas bort från balansräkningen när förpliktelserna har reglerats eller på annat sätt upphört.

Kundfordringar och övriga fordringar

Fordringar redovisas som omsättningstillgångar med undantag för poster med förfallodag mer än 12 månader efter balansdagen, vilka klassificeras som anläggningstillgångar. Fordringar tas upp till det belopp som förväntas bli inbetalt efter avdrag för individuellt bedömda osäkra fordringar. Fordringar som är räntefria eller som löper med ränta som avviker från marknadsräntan och har en löptid överstigande 12 månader, redovisas till ett diskonterat nuvärde och tidsvärdeförändringen redovisas som ränteintäkt i resultaträkningen.

Skulder till koncernföretag och leverantörsskulder

Skulder till koncernföretag och leverantörsskulder redovisas initialt till anskaffningsvärde efter avdrag för transaktionskostnader. Skiljer sig det redovisade beloppet från det belopp som ska återbetalas vid förfallotidpunkten periodiseras mellanskillnaden som räntekostnad över lånets löptid med hjälp av instrumentets effektivränta. Härigenom överensstämmer vid förfallotidpunkten det redovisade beloppet och det belopp som ska återbetalas.

Kvittning av finansiell fordran och finansiell skuld

En finansiell tillgång och en finansiell skuld kvittas och redovisas med ett nettobelopp i balansräkningen endast då legal kvittningsrätt föreligger samt då en reglering med ett nettobelopp avses ske eller då en samtida avyttring av tillgången och reglering av skulden avses ske.

Varulager

Varulagret värderas, med tillämpning av först-in först-ut principen, till det lägsta av anskaffningsvärdet och det verkliga värdet på balansdagen.

Anskaffningsvärdet för egentillverkade varor har beräknats till varornas tillverkningskostnader inklusive skälig andel av indirekta kostnader. Anskaffningsvärdet för inköpta varor har beräknats till varans inköpspris inklusive hemtagningskostnader.

Verkligt värde baseras på förväntat försäljningspris minskat med förväntade försäljningskostnader. Vid värdering av förväntat försäljningspris beaktas även förekomst av eventuell trögrörlighet och övertalighet i lager.

Kassaflödesanalys

Kassaflödesanalysen upprättas enligt indirekt metod. Det redovisade kassaflödet omfattar endast transaktioner som medfört in- eller utbetalningar.

Nyckeltalsdefinitioner

Soliditet

Eget kapital och obeskattade reserver (med avdrag för uppskjuten skatt) i förhållande till balansomslutningen.

Kassalikviditet

Likvida omsättningstillgångar, med beaktande av outnyttjad checkräkningskredit, i förhållande till kortfristiga skulder.

Avkastning på eget kapital

Resultat efter finansiella poster i förhållande till genomsnittet av eget kapital och obeskattade reserver (med avdrag för uppskjuten skatt) vid ingången respektive utgången av respektive år.

Avkastning på sysselsatt kapital

Rörelseresultat plus ränteintäkter i förhållande till genomsnittet av sysselsatt kapital vid ingången respektive utgången av respektive år. (Sysselsatt kapital: balansomslutning reducerad med icke räntebärande skulder).

Vinstmarginal

Rörelseresultat plus finansiella intäkter i förhållande till omsättningen

Räntetäckningsgrad (ggr)

Rörelseresultat plus finansiella intäkter dividerat med finansiella kostnader (ggr)

2024060504145

**Not 2 Nettoomsättningens fördelning
Koncernen**

	2023	2022
Nettoomsättningen per rörelsegren		
Sågverksverksamhet	1 500 654 189	1 671 990 272
Flygverksamhet	97 304 226	76 303 391
Byggvaruhandel	555 547 131	571 788 244
Skogsförvaltning	669 273	322 777
Fastighetsförvaltning	5 915 275	5 747 501
IT tjänster och varor	53 603 767	55 006 947
	2 213 693 861	2 381 159 132

Nettoomsättningen per geografisk marknad

Sverige	1 404 656 030	1 439 162 583
Övriga Norden	175 018 707	204 433 279
Övriga Världen	634 019 124	737 563 270
	2 213 693 861	2 381 159 132

Moderbolaget

	2023	2022
Nettoomsättningen per rörelsegren		
Sågverksverksamhet	1 581 666 608	1 767 912 631
	1 581 666 608	1 767 912 631

Nettoomsättningen per geografisk marknad

Sverige	814 377 946	850 513 565
Övriga Norden	133 424 673	179 883 796
Övriga Världen	633 863 989	737 515 270
	1 581 666 608	1 767 912 631

2024060504146

**Not 3 Övriga rörelseintäkter
Koncernen**

	2023	2022
Hysesintäkter	2 496 041	2 176 120
Godstransportstöd	12 863 435	13 029 367
Försäkringsersättningar	101 676	0
Valutakursvinster	10 776 303	7 774 413
Vinst vid avyttring av anläggningstillgångar	63 289 311	722 586
Övriga poster	3 269 653	1 311 172
	92 796 419	25 013 658

Moderbolaget

	2023	2022
Hysesintäkter	1 599 060	1 561 000
Godstransportstöd	12 863 435	13 029 367
Försäkringsersättningar	72 362	0
Valutakursvinster	10 607 290	7 744 495
Vinst vid avyttring av anläggningstillgångar	587 768	501 918
Övriga poster	2 735 079	769 845
	28 464 994	23 606 625

**Not 4 Leasingavtal
Koncernen**

Årets leasingkostnader avseende leasingavtal, uppgår till 22 682 206 kr (20 232 129).

Ingångna leasingavtal omfattar till all väsentlighet kostnad för lokalhyror samt hyror av produktionsutrustning.

Framtida leasingavgifter, för icke uppsägningsbara leasingavtal, förfaller till betalning enligt följande:

	2023	2022
Inom ett år	24 753 309	22 682 206
Senare än ett år men inom fem år	25 604 870	17 045 283
	50 358 179	39 727 489

Moderbolaget

Årets leasingkostnader avseende leasingavtal, uppgår till 85 736 178 kr (85 661 434).

Ingångna leasingavtal omfattar till all väsentlighet kostnad för lokalhyror samt hyror av produktionsutrustning.

Framtida leasingavgifter, för icke uppsägningsbara leasingavtal, förfaller till betalning enligt följande:

	2023	2022
Inom ett år	86 130 370	85 736 178
Senare än ett år men inom fem år	1 065 528	407 042
	87 195 898	86 143 220

2024060504148

**Not 5 Arvode till revisorer
Koncernen**

	2023	2022
PWC		
Revisionsuppdrag	776 341	886 530
Revisionsverksamhet utöver revisionsuppdraget	160 760	252 900
Skatterådgivning	118 010	83 900
Övriga uppdrag	125 895	218 930
	1 181 006	1 442 260

Moderbolaget

	2023	2022
PWC		
Revisionsuppdrag	287 600	230 000
Revisionsverksamhet utöver revisionsuppdraget	129 200	215 900
Skatterådgivning	19 000	26 900
Övriga tjänster	15 200	0
	451 000	472 800

**Not 6 Anställda och personalkostnader
Koncernen**

	2023	2022
Medelantalet anställda		
Kvinnor, inkl inhyrd personal	116	111
Män, inkl inhyrd personal	349	347
	465	458
Löner och andra ersättningar		
Styrelse och verkställande direktör	8 646 950	10 326 848
Övriga anställda	219 246 944	204 635 675
	227 893 894	214 962 523
Sociala kostnader		
Pensionskostnader för styrelse och verkställande direktör	2 288 153	2 500 329
Pensionskostnader för övriga anställda	14 425 317	12 764 758
Övriga sociala avgifter enligt lag och avtal	79 241 758	72 637 975
	95 955 228	87 903 062
Inhyrd personal	8 528 443	5 324 388
Totala löner, ersättningar, sociala kostnader och pensionskostnader	332 377 565	308 189 973

Moderbolaget

	2023	2022
Medelantalet anställda		
Kvinnor, inkl inhyrd personal	57	57
Män, inkl inhyrd personal	202	211
	259	268
Löner och andra ersättningar		
Styrelse och verkställande direktör	2 717 487	2 621 783
Övriga anställda	127 934 494	125 570 340
	130 651 981	128 192 123
Sociala kostnader		
Pensionskostnader för styrelse och verkställande direktör	1 357 264	1 299 084
Pensionskostnader för övriga anställda	7 956 881	7 046 974
Övriga sociala avgifter enligt lag och avtal	46 245 343	43 591 598
	55 559 488	51 937 656
Inhyrd personal	3 493 777	1 467 443
Totala löner, ersättningar, sociala kostnader och pensionskostnader	189 705 246	181 597 222
Könsfördelning bland ledande befattningshavare		
Andel kvinnor i styrelsen	25 %	25 %
Andel män i styrelsen	75 %	75 %

**Not 7 Avskrivningar
Koncernen**

	2023	2022
Totala avskrivningar		
Totala avskrivningar	78 557 199	75 021 557
	78 557 199	75 021 557
Fördelat på funktion		
Försäljningskostnader	7 625 516	7 751 907
Administrationskostnader	3 526 456	3 510 778
Kostnad sålda tjänster och varor	67 405 227	63 758 872
	78 557 199	75 021 557

2024060504150

Moderbolaget

	2023	2022
Totala avskrivningar		
Totala avskrivningar	19 210 591	18 439 451
	19 210 591	18 439 451
Fördelade på funktion		
Kostnad sålda varor	15 349 988	14 730 790
Försäljningskostnader	3 184 860	3 050 607
Administrationskostnader	675 743	658 054
	19 210 591	18 439 451

**Not 8 Resultat från övriga värdepapper och fordringar som är anläggningstillgångar
Koncernen**

	2023	2022
Erhållna utdelningar	902 137	1 026 832
	902 137	1 026 832

Moderbolaget

	2023	2022
Erhållna utdelningar	0	481 762
	0	481 762

**Not 9 Aktuell och uppskjuten skatt
Koncernen**

	2023	2022
Skatt på årets resultat		
Aktuell skatt	-29 478 077	-65 152 446
Aktuell skatt hänförlig till tidigare år	0	-56 927
Uppskjuten skatt	-4 758 529	-19 563 159
Totalt redovisad skatt	-34 236 606	-84 772 532

Avstämning av effektiv skatt

	2023	2022
	Belopp	Belopp
Redovisat resultat före skatt	181 103 380	412 789 395
Skatt enligt gällande skattesats	-37 307 296	-85 034 615
Skatteeffekt av ej avdragsgilla kostnader	-510 526	-2 307 164
Skatteeffekt av ej skattepliktiga intäkter	223 105	876 535
Skatteeffekt av övriga temporära skillnader	4 367 278	-453 197
Schablonskatt på periodiseringsfonder	-1 009 167	-229 307
Justering avseende tidigare år	0	-56 927
Skattereduktion för inventarietköp	0	2 432 143
Redovisad effektiv skatt	-34 236 606	-84 772 532

2024060504151

2024060504152

Moderbolaget

	2023	2022
Skatt på årets resultat		
Aktuell skatt	-18 613 140	-54 681 861
Uppskjuten skatt	463 085	374 899
Totalt redovisad skatt	-18 150 055	-54 306 962

Avstämning av effektiv skatt

	2023		2022	
	Procent	Belopp	Procent	Belopp
Redovisat resultat före skatt	-	85 942 235		268 117 213
Skatt enligt gällande skattesats	20,60	-17 704 100	20,60	-55 232 146
Skatteeffekt av ej avdragsgilla kostnader		-235 796		-205 603
Skatteeffekt av ej skattepliktiga intäkter		0		724 862
Skatteeffekt av temporära skillnader i fastigheter		550 913		0
Schablonskatt på periodiseringsfonder		-766 857		-106 180
Övriga skattemässiga justeringar		5 785		264 204
Skattereduktion för inventarietköp		0		247 901
Redovisad effektiv skatt	21,12	-18 150 055	20,25	-54 306 962

**Not 10 Goodwill
Koncernen**

	2023-12-31	2022-12-31
Ingående anskaffningsvärden	7 130 000	7 130 000
Utgående ackumulerade anskaffningsvärden	7 130 000	7 130 000
Ingående avskrivningar	-6 148 333	-5 768 333
Årets avskrivningar	-380 000	-380 000
Utgående ackumulerade avskrivningar	-6 528 333	-6 148 333
Utgående redovisat värde	601 667	981 667
Avskrivningar fördelade per funktion		
Kostnad sålda varor	57 000	57 000
Försäljningskostnader	228 000	228 000
Administrationskostnader	95 000	95 000
Summa avskrivningar	380 000	380 000

**Not 11 Byggnader och mark
Koncernen**

	2023-12-31	2022-12-31
Ingående anskaffningsvärden	377 989 772	296 854 205
Inköp	52 473 419	81 135 567
Försäljningar/utrangeringar	-6 838 333	0
Utgående ackumulerade anskaffningsvärden	423 624 858	377 989 772
Ingående avskrivningar	-129 991 816	-118 839 446
Försäljningar/utrangeringar	3 320 793	0
Årets avskrivningar	-13 208 040	-11 243 050
	90 680	90 680
Utgående ackumulerade avskrivningar	-139 788 383	-129 991 816
Ingående nedskrivningar	-2 872 959	-2 872 959
Utgående ackumulerade nedskrivningar	-2 872 959	-2 872 959
Utgående redovisat värde	280 963 516	245 124 997

Avskrivningar fördelade per funktion

Försäljningskostnader	834 040	796 746
Administrationskostnader	461 141	429 769
Kostnad sålda tjänster och varor	11 822 179	9 925 857
Summa avskrivningar	13 117 360	11 152 372

Moderbolaget

	2023-12-31	2022-12-31
Ingående anskaffningsvärden	114 254 473	114 254 473
Inköp	5 765 243	0
Försäljningar/utrangeringar	-1 366 488	0
Utgående ackumulerade anskaffningsvärden	118 653 228	114 254 473
Ingående avskrivningar	-77 636 479	-74 885 420
Försäljningar/utrangeringar	159 423	0
Årets avskrivningar	-2 753 168	-2 751 059
Utgående ackumulerade avskrivningar	-80 230 224	-77 636 479
Utgående redovisat värde	38 423 004	36 617 994

2024060504154

Avskrivningar fördelade per funktion

Kostnad sålda varor	2 202 534	2 200 847
Försäljningskostnader	412 975	412 659
Administrationskostnader	137 659	137 553
Summa avskrivningar	2 753 168	2 751 059

**Not 12 Skogsfastigheter
Koncernen**

	2023-12-31	2022-12-31
Ingående anskaffningsvärden	261 213 902	226 992 025
Inköp	59 804 890	38 230 627
Försäljningar/utrangeringar	-5 509 050	-4 008 750
Utgående ackumulerade anskaffningsvärden	315 509 742	261 213 902
Utgående redovisat värde	315 509 742	261 213 902

Moderbolaget

	2023-12-31	2022-12-31
Ingående anskaffningsvärden	78 607 536	40 599 841
Inköp	58 855 030	38 101 445
Försäljningar/utrangeringar	-2 000	-93 750
Utgående ackumulerade anskaffningsvärden	137 460 566	78 607 536
Utgående redovisat värde	137 460 566	78 607 536

**Not 13 Nyanläggning på annans fastighet
Koncernen**

	2023-12-31	2022-12-31
Ingående anskaffningsvärden	18 544 981	18 210 120
Inköp	888 055	334 861
Utgående ackumulerade anskaffningsvärden	19 433 036	18 544 981
Ingående avskrivningar	-13 595 968	-11 745 093
Årets avskrivningar	-1 879 534	-1 850 875
Utgående ackumulerade avskrivningar	-15 475 502	-13 595 968
Utgående redovisat värde	3 957 534	4 949 013

Avskrivningar fördelade per funktion

Kostnad sålda varor	299 800	295 501
Försäljningskostnader	1 116 349	1 099 154
Administrationskostnader	463 385	456 220
Summa avskrivningar	1 879 534	1 850 875

**Not 14 Maskiner och andra tekniska anläggningar
Koncernen**

	2023-12-31	2022-12-31
Ingående anskaffningsvärden	769 018 418	729 718 766
Inköp	166 135 851	41 313 752
Försäljningar/utrangeringar	-4 706 001	-2 014 100
Utgående ackumulerade anskaffningsvärden	930 448 268	769 018 418
Ingående avskrivningar	-585 681 517	-540 416 403
Försäljningar/utrangeringar	4 487 351	1 561 611
Årets avskrivningar	-50 345 308	-47 943 551
	1 116 826	1 116 826
Utgående ackumulerade avskrivningar	-630 422 648	-585 681 517
Ingående nedskrivningar	-3 000 000	-3 000 000
Utgående ackumulerade nedskrivningar	-3 000 000	-3 000 000
Utgående redovisat värde	297 025 620	180 336 901

Avskrivningar fördelade per funktion

Försäljningskostnader	2 862 160	2 728 328
Administrationskostnader	1 605 146	1 528 466
Kostnad sålda tjänster och varor	44 761 176	42 569 931
Summa avskrivningar	49 228 482	46 826 725

2024060504156

Moderbolaget

	2023-12-31	2022-12-31
Ingående anskaffningsvärden	433 760 468	403 530 710
Inköp	56 438 748	32 243 858
Försäljningar/utrangeringar	-4 706 001	-2 014 100
Utgående ackumulerade anskaffningsvärden	485 493 215	433 760 468
Ingående avskrivningar	-374 404 710	-360 693 338
Försäljningar/utrangeringar	4 487 351	1 561 611
Årets avskrivningar	-16 087 745	-15 272 983
Utgående ackumulerade avskrivningar	-386 005 104	-374 404 710
Utgående redovisat värde	99 488 111	59 355 758
Avskrivningar fördelade per funktion		
Kostnad sålda varor	12 870 196	12 218 386
Försäljningskostnader	2 734 917	2 596 407
Administrationskostnader	482 632	458 190
Summa avskrivningar	16 087 745	15 272 983

**Not 15 Inventarier, verktyg och installationer
Koncernen**

	2023-12-31	2022-12-31
Ingående anskaffningsvärden	260 607 316	252 300 460
Inköp	6 213 632	10 233 226
Försäljningar/utrangeringar	-222 241	-1 926 370
Utgående ackumulerade anskaffningsvärden	266 598 707	260 607 316
Ingående avskrivningar	-157 218 001	-143 917 011
Försäljningar/utrangeringar	222 241	1 510 597
Årets avskrivningar	-13 951 823	-14 811 587
Utgående ackumulerade avskrivningar	-170 947 583	-157 218 001
Ingående uppskrivningar	1 561 000	1 561 000
Utgående ackumulerade uppskrivningar	1 561 000	1 561 000
Utgående redovisat värde	97 212 124	104 950 315
Avskrivningar fördelade per funktion		
Försäljningskostnader	2 584 967	2 899 679
Administrationskostnader	901 784	1 001 323
Kostnad sålda tjänster och varor	10 465 072	10 910 585
Summa avskrivningar	13 951 823	14 811 587

Moderbolaget

	2023-12-31	2022-12-31
Ingående anskaffningsvärden	11 333 830	11 336 765
Inköp	648 083	373 899
Försäljningar/utrangeringar	-185 063	-376 834
Utgående ackumulerade anskaffningsvärden	11 796 850	11 333 830
Ingående avskrivningar	-10 190 992	-9 894 023
Försäljningar/utrangeringar	185 063	118 440
Årets avskrivningar	-369 678	-415 409
Utgående ackumulerade avskrivningar	-10 375 607	-10 190 992
Utgående redovisat värde	1 421 243	1 142 838
Avskrivningar fördelade per funktion		
Kostnad sålda varor	277 258	311 557
Försäljningskostnader	36 968	41 541
Administrationskostnader	55 452	62 311
Summa avskrivningar	369 678	415 409

Not 16 Pågående nyanläggningar och förskott avseende materiella anläggningar

Koncernen

	2023-12-31	2022-12-31
Ingående nedlagda utgifter	170 917 365	82 173 695
Under året nedlagda utgifter	93 008 827	120 277 105
Under året genomförda omfördelningar	-140 463 451	-31 533 435
Utgående ackumulerade anskaffningsvärden	123 462 741	170 917 365
Utgående redovisat värde	123 462 741	170 917 365

Moderbolaget

	2023-12-31	2022-12-31
Ingående nedlagda utgifter	62 030 857	17 021 604
Under året nedlagda utgifter	75 620 792	59 582 825
Under året genomförda omfördelningar	-31 698 125	-14 573 572
Utgående ackumulerade anskaffningsvärden	105 953 524	62 030 857
Utgående redovisat värde	105 953 524	62 030 857

2024060504158

**Not 17 Andra långfristiga värdepappersinnehav
Koncernen**

	2023-12-31	2022-12-31
Ingående anskaffningsvärden	5 628 346	4 742 862
Inköp	0	1 015 484
Försäljningar	-20 200	-130 000
Utgående ackumulerade anskaffningsvärden	5 608 146	5 628 346
Utgående redovisat värde	5 608 146	5 628 346

Moderbolaget

	2023-12-31	2022-12-31
Ingående anskaffningsvärden	5 563 146	4 587 862
Inköp	0	975 284
Utgående ackumulerade anskaffningsvärden	5 563 146	5 563 146
Utgående redovisat värde	5 563 146	5 563 146

**Not 18 Förutbetalda kostnader och upplupna intäkter
Koncernen**

	2023-12-31	2022-12-31
Upplupet godstransportstöd	4 250 000	4 250 000
Förutbetalda kostnader	30 806 167	16 470 584
Övriga poster	128 401	192 600
Upplupna försäljningsintäkter	34 492 414	36 257 444
69 676 982	57 170 628	

Moderbolaget

	2023-12-31	2022-12-31
Upplupet godstransportstöd	4 250 000	4 250 000
Upplupna intäkter	20 264 035	19 429 625
Förutbetalda kostnader	10 525 145	7 919 611
35 039 180	31 599 236	

**Not 19 Antal aktier och kvotvärde
Koncernen**

	Antal aktier	Kvot- värde
Namn		
Antal Aktier	30 000	100
	30 000	100

2024060504159

**Not 20 Ställda säkerheter
Koncernen**

	2023-12-31	2022-12-31
För skulder till kreditinstitut:		
Företagsinteckningar	349 725 000	349 725 000
Fastighetsinteckningar	127 685 400	136 211 000
Pantsatta kundfordringar	59 924	1 889 423
	477 470 324	487 825 423

För övriga långfristiga skulder:
Inteckning i luftfartyg

	36 150 000	40 150 000
	36 150 000	40 150 000

Moderbolaget

	2023-12-31	2022-12-31
För skulder till kreditinstitut:		
Företagsinteckningar	217 000 000	217 000 000
Fastighetsinteckningar	74 095 400	69 621 000
	291 095 400	286 621 000

**Not 21 Skulder till kreditinstitut
Koncernen**

	2023-12-31	2022-12-31
Kortfristig del av långfristig skuld		
Kortfristig del av långfristig skuld	59 233 300	37 625 000
	59 233 300	37 625 000
Förfaller senare än ett år men inom fem år efter balansdag		
Lån	74 250 000	79 250 000
	74 250 000	79 250 000
Förfaller senare än fem år efter balansdag		
Lån	0	2 000 000
	0	2 000 000
Totala långfristiga skulder		
Lån	74 250 000	81 250 000
	74 250 000	81 250 000

2024060504160

Moderbolaget

	2023-12-31	2022-12-31
Kortfristig del av långfristig skuld		
Kortfristig del av långfristig skuld	29 000 000	0
	29 000 000	0
Förfaller senare än ett år men inom fem år efter balansdag		
Lån	36 000 000	0
	36 000 000	0
Totala långfristiga skulder		
Lån	36 000 000	0
	36 000 000	0

**Not 22 Checkräkningskredit
Koncernen**

	2023-12-31	2022-12-31
Beviljat belopp på checkräkningskredit uppgår till	360 000 000	260 000 000

Moderbolaget

	2023-12-31	2022-12-31
Beviljat belopp på checkräkningskredit uppgår till	360 000 000	260 000 000

2024060504161

**Not 23 Upplupna kostnader och förutbetalda intäkter
Koncernen**

	2023-12-31	2022-12-31
Upplupna löne- och sociala kostnader	60 178 994	55 623 222
Skuld avverkningsrätter	46 668 520	45 616 401
Upplupna kostnader för varor och material	49 606 026	62 624 208
Förutbetalda hyresintäkter	119 262	0
Övriga upplupna poster	513 832	814 646
Övriga upplupna kostnader och förutbetalda intäkter	29 941	0
	157 116 575	164 678 477

Moderbolaget

	2023-12-31	2022-12-31
Upplupna löne- och sociala kostnader	37 424 174	35 101 026
Upplupna kostnader	36 888 653	51 932 119
Skuld avverkningsrätter	46 668 520	45 616 401
Övriga poster	100 000	100 000
	121 081 347	132 749 546

**Not 24 Justering för poster som inte ingår i kassaflödet
Koncernen**

	2023-12-31	2022-12-31
Avskrivningar	78 557 199	85 990 970
Vinst vid försäljning av anläggningstillgångar	-63 289 311	-722 586
Förlust vid försäljning av anläggningstillgångar	1 207 065	0
	16 474 953	85 268 384

Moderbolaget

	2023-12-31	2022-12-31
Avskrivningar	19 210 591	18 439 451
Vinst vid försäljning av anläggningstillgångar	-587 768	-501 918
	18 622 823	17 937 533

2024060504162

**Not 25 Inköp och försäljning mellan koncernföretag
Moderbolaget**

	2023	2022
Nettoomsättning	5,00 %	5,50 %
Övriga rörelseintäkter	5,00 %	6,00 %
Råvaror och förnödenheter	1,00 %	0,00 %
Övriga externa kostnader	23,00 %	21,00 %

**Not 26 Resultat från andelar i koncernföretag
Moderbolaget**

	2023	2022
Erhållna utdelningar	0	3 036 983
	0	3 036 983

**Not 27 Bokslutsdispositioner
Moderbolaget**

	2023	2022
Förändring av överavskrivningar	-12 940 000	-1 140 000
Mottagna koncernbidrag	19 615 000	0
Avsättning periodiseringsfond	0	-88 800 000
	6 675 000	-89 940 000

2024060504163

Not 28 Specifikation andelar i koncernföretag
Moderbolaget

Namn	Kapital- andel	Rösträtts- andel	Antal andelar	Bokfört värde
Kallax Flyg AB med db i Norge	100%	100%	30 000	1 708 094
- Kallax Flyg AS	100%	100%	100	
XL Bygg Stenvalls AB med db:	100%	100%	10 000	55 000 000
- Burträsk Järn och Färg AB	100%	100%	5 000	
- A Järn & Bygg i Arvidsjaur AB	100%	100%	1 000	
- Aktiebolaget A Granns Järn & Bygg	100%	100%	1 000	
- Stenvalls Fastigheter i Arjeplog AB	100%	100%	250	
- Stenvalls Fastigheter i Kiruna AB	100%	100%	25 000	
Genesis IT AB	96,69%	96,69%	9 629 233	106 895 572
- S Fastigheter i Luleå AB	100%	100%	1 000	
Stenvalls Skogar AB	100%	100%	10 000	1 000 000
Klubbgården Fastighets AB med db:	100%	100%	1 000	5 147 900
- Sågedet Fastighetsbolag AB	100%	100%	2 000	
- Fastighetsförv Klubbgården Öster AB	100%	100%	500	
- Fastighetsförv Klubbgården Norr AB	100%	100%	500	
- Fastighetsförv Klubbgården Väster AB	100%	100%	500	
Sågenergi i Sikfors AB	100%	100%	1 000	503 265
				170 254 831

2024060504164

	Org.nr	Säte
Kallax Flyg AB med db i Norge	556466-9876	Luleå
- Kallax Flyg AS	913 719 174	Alta, Norge
XL Bygg Stenvalls AB med db:	556712-1248	Luleå
- Burträsk Järn och Färg AB	556652-0671	Luleå
- A Järn & Bygg i Arvidsjaur AB	556349-1819	Arjeplog
- Aktiebolaget A Granns Järn & Bygg	556089-8867	Arjeplog
- Stenvalls Fastigheter i Arjeplog AB	559391-8328	Arjeplog
-Stenvalls Fastigheter i Kiruna AB	559394-0496	Luleå
Genesis IT AB	556552-1670	Luleå
Stenvalls Skogar AB	556603-1786	Luleå
Klubbgården Fastighets AB med db:	556765-7514	Piteå
- Sågedet Fastighetsbolag AB	556811-9456	Piteå
- Fastighetsförv Klubbgården Öster AB	559092-5359	Piteå
- Fastighetsförv Klubbgården Norr AB	559092-5383	Piteå
- Fastighetsförv Klubbgården Väster AB	559092-5375	Piteå
Sågenergi i Sikfors AB	556296-8940	Piteå

2024060504165

**Not 29 Andelar i koncernföretag
Moderbolaget**

	2023-12-31	2022-12-31
Ingående anskaffningsvärden	74 362 901	22 972 901
Inköp	95 891 930	0
Aktieägartillskott	0	51 390 000
Utgående ackumulerade anskaffningsvärden	170 254 831	74 362 901
Utgående redovisat värde	170 254 831	74 362 901

**Not 30 Antal aktier och kvotvärde
Moderbolaget**

Namn	Antal aktier	Kvotvärde
Antal Aktier	30 000	100
	30 000	

**Not 31 Disposition av vinst eller förlust
Moderbolaget**

2023-12-31

Förslag till vinstdisposition

Styrelsen föreslår att till förfogande stående vinstmedel:

balanserat resultat	542 033 291
årets resultat	67 792 180
	609 825 471

disponeras så att
till aktieägare utdelas
i ny räkning överföres

20 000 000
589 825 471
609 825 471

2024060504166

**Not 32 Obeskattade reserver
Moderbolaget**

	2023-12-31	2022-12-31
Akkumulerade överavskrivningar	35 160 000	22 220 000
Periodiseringsfond	191 887 000	191 887 000
	227 047 000	214 107 000

**Not 33 Eventualförpliktelser
Moderbolaget**

	2023-12-31	2022-12-31
Borgensförbindelse till förmån för koncernföretag	69 868 000	120 493 000
	69 868 000	120 493 000

Piteå den dag som framgår av vår elektroniska underskrift

Anna Flink
Ordförande

Sven Stenvall

Joel Johansson
Arbetsstagarrepresentant

Folke Stenvall
Verkställande direktör

Vår revisionsberättelse har lämnats den dag som framgår av vår elektroniska underskrift

Öhrlings PricewaterhouseCoopers AB

Tomas Elander
Auktoriserad revisor

Fotokopians överensstämmelse
med originalet intygas:

25

2024060504167



Document history

COMPLETED BY ALL
13.05.2024 19:21

SENT BY OWNER:
Zandra Grönlund • 10.05.2024 09:22

DOCUMENT ID:
B1WcQjBsMA

ENVELOPE ID:
BJxq7iSif0-B1WcQjBsMA

DOCUMENT NAME:
Årsredovisning Stenvalls Trä 2023 KONCERN.pdf
43 pages

Activity log

RECIPIENT	ACTION	TIME/STAMP (CET)	METHOD	DETAILS
1. Anna Greta Flink anna@stenvalls.se	Signed	10.05.2024 09:40	eID	Swedish BankID (DOB: 1962/01/10)
	Authenticated	10.05.2024 09:39	Low	IP: 194.218.100.80
2. Sven Axel Stenvall sven@stenvalls.se	Signed	13.05.2024 15:42	eID	Swedish BankID (DOB: 1957/05/23)
	Authenticated	13.05.2024 15:41	Low	IP: 194.218.100.80
3. JOEL WILLIAM PETER JOHANSSON Joeljohansson99@hotmail.com	Signed	13.05.2024 17:44	eID	Swedish BankID (DOB: 1999/05/26)
	Authenticated	13.05.2024 17:37	Low	IP: 213.64.149.89
4. Erik Folke Stenvall folke@stenvalls.se	Signed	13.05.2024 19:20	eID	Swedish BankID (DOB: 1959/11/12)
	Authenticated	13.05.2024 18:54	Low	IP: 194.218.100.80
5. TOMAS ELANDER tomas.elander@pwc.com	Signed	13.05.2024 19:21	eID	Swedish BankID (DOB: 1966/01/29)
	Authenticated	13.05.2024 19:21	Low	IP: 84.17.219.58

* Action describes both the signing and authentication performed by each recipient. Authentication refers to the ID method used to access the document

Custom events

No custom events related to this document

Verified ensures that the document has been signed according to the method stated above. Copies of signed documents are securely stored by Verified.

To review the signature validity, please open this PDF using Adobe Reader.



GDPR compliant



eIDAS standard



PAdES sealed

Revisionsberättelse

Till bolagsstämman i Stenvalls Trä AB, org.nr 556138-5393

Rapport om årsredovisningen och koncernredovisningen

Uttalanden

Vi har utfört en revision av årsredovisningen och koncernredovisningen för Stenvalls Trä AB för år 2023.

Enligt vår uppfattning har årsredovisningen och koncernredovisningen upprättats i enlighet med årsredovisningslagen och ger en i alla väsentliga avseenden rättvisande bild av moderbolagets och koncernens finansiella ställning per den 31 december 2023 och av dessas finansiella resultat och kassaflöde för året enligt årsredovisningslagen. Förvaltningsberättelsen är förenlig med årsredovisningens och koncernredovisningens övriga delar.

Vi tillstyrker därför att bolagsstämman fastställer resultaträkningen och balansräkningen för moderbolaget och koncernen.

Grund för uttalanden

Vi har utfört revisionen enligt International Standards on Auditing (ISA) och god revisionssed i Sverige. Vårt ansvar enligt dessa standarder beskrivs närmare i avsnittet Revisorns ansvar. Vi är oberoende i förhållande till moderbolaget och koncernen enligt god revisorssed i Sverige och har i övrigt fullgjort vårt yrkesetiska ansvar enligt dessa krav.

Vi anser att de revisionsbevis vi har inhämtat är tillräckliga och ändamålsenliga som grund för våra uttalanden.

Styrelsens och verkställande direktörens ansvar

Det är styrelsen och verkställande direktören som har ansvaret för att årsredovisningen och koncernredovisningen upprättas och att de ger en rättvisande bild enligt årsredovisningslagen. Styrelsen och verkställande direktören ansvarar även för den interna kontroll som de bedömer är nödvändig för att upprätta en årsredovisning och koncernredovisning som inte innehåller några väsentliga felaktigheter, vare sig dessa beror på oegentligheter eller misstag.

Vid upprättandet av årsredovisningen och koncernredovisningen ansvarar styrelsen och verkställande direktören för bedömningen av bolagets och koncernens förmåga att fortsätta verksamheten. De upplyser, när så är tillämpligt, om förhållanden som kan påverka förmågan att fortsätta verksamheten och att använda antagandet om fortsatt drift. Antagandet om fortsatt drift tillämpas dock inte om styrelsen och verkställande direktören avser att likvidera bolaget, upphöra med verksamheten eller inte har något realistiskt alternativ till att göra något av detta.

Revisorns ansvar

Våra mål är att uppnå en rimlig grad av säkerhet om huruvida årsredovisningen och koncernredovisningen som helhet inte innehåller några väsentliga felaktigheter, vare sig dessa beror på oegentligheter eller misstag, och att lämna en revisionsberättelse som innehåller våra uttalanden. Rimlig säkerhet är en hög grad av säkerhet, men är ingen garanti för att en revision som utförs enligt ISA och god revisionssed i Sverige alltid kommer att upptäcka en väsentlig felaktighet om en sådan finns. Felaktigheter kan uppstå på grund av oegentligheter eller misstag och anses vara väsentliga om de enskilt eller tillsammans rimligen kan förväntas påverka de ekonomiska beslut som användare fattar med grund i årsredovisningen och koncernredovisningen.

En ytterligare beskrivning av vårt ansvar för revisionen av årsredovisningen och koncernredovisningen finns på Revisorsinspektionens webbplats: www.revisorsinspektionen.se/revisornsansvar. Denna beskrivning är en del av revisionsberättelsen.

Rapport om andra krav enligt lagar och andra författningar

Uttalanden

Utöver vår revision av årsredovisningen och koncernredovisningen har vi även utfört en revision av styrelsens och verkställande direktörens förvaltning för Stenvalls Trä AB för år 2023 samt av förslaget till dispositioner beträffande bolagets vinst eller förlust.

Vi tillstyrker att bolagsstämman disponerar vinsten enligt förslaget i förvaltningsberättelsen och beviljar styrelsens ledamöter och verkställande direktören ansvarsfrihet för räkenskapsåret.

Grund för uttalanden

Vi har utfört revisionen enligt god revisionssed i Sverige. Vårt ansvar enligt denna beskrivs närmare i avsnittet Revisorns ansvar. Vi är oberoende i förhållande till moderbolaget och koncernen enligt god revisorssed i Sverige och har i övrigt fullgjort vårt yrkesetiska ansvar enligt dessa krav.

Vi anser att de revisionsbevis vi har inhämtat är tillräckliga och ändamålsenliga som grund för våra uttalanden.

Styrelsens och verkställande direktörens ansvar

Det är styrelsen som har ansvaret för förslaget till dispositioner beträffande bolagets vinst eller förlust. Vid förslag till utdelning innefattar detta bland annat en bedömning av om utdelningen är försvarlig med hänsyn till de krav som bolagets och koncernens verksamhetsart, omfattning och risker ställer på storleken av moderbolagets och koncernens egna kapital, konsolideringsbehov, likviditet och ställning i övrigt.

Styrelsen ansvarar för bolagets organisation och förvaltningen av bolagets angelägenheter. Detta innefattar bland annat att fortlöpande bedöma bolagets och koncernens ekonomiska situation, och att tillse att bolagets organisation är utformad så att bokföringen, medelsförvaltningen och bolagets ekonomiska angelägenheter i övrigt kontrolleras på ett betryggande sätt. Den verkställande direktören ska sköta den löpande förvaltningen enligt styrelsens riktlinjer och anvisningar och bland annat vidta de åtgärder som är nödvändiga för att bolagets bokföring ska fullgöras i överensstämmelse med lag och för att medelsförvaltningen ska skötas på ett betryggande sätt.

Revisorns ansvar

Vårt mål beträffande revisionen av förvaltningen, och därmed vårt uttalande om ansvarsfrihet, är att inhämta revisionsbevis för att med en rimlig grad av säkerhet kunna bedöma om någon styrelseledamot eller verkställande direktören i något väsentligt avseende:

- företagit någon åtgärd eller gjort sig skyldig till någon försummelse som kan föranleda ersättningsskyldighet mot bolaget, eller
- på något annat sätt handlat i strid med aktiebolagslagen, årsredovisningslagen eller bolagsordningen.

Vårt mål beträffande revisionen av förslaget till dispositioner av bolagets vinst eller förlust, och därmed vårt uttalande om detta, är att med rimlig grad av säkerhet bedöma om förslaget är förenligt med aktiebolagslagen.

Rimlig säkerhet är en hög grad av säkerhet, men ingen garanti för att en revision som utförs enligt god revisionssed i Sverige alltid kommer att upptäcka åtgärder eller försummelser som kan föranleda ersättningsskyldighet mot bolaget, eller att ett förslag till dispositioner av bolagets vinst eller förlust inte är förenligt med aktiebolagslagen.

En ytterligare beskrivning av vårt ansvar för revisionen av förvaltningen finns på Revisorsinspektionens webbplats: www.revisorsinspektionen.se/revisornsansvar. Denna beskrivning är en del av revisionsberättelsen.

Fotokopians överensstämmelse
med originalet intygas:

.....
24



Karlstad den dag som framgår av vår elektroniska signatur
Öhrlings PricewaterhouseCoopers AB

Tomas Elander
Auktoriserad revisor

2024060504170

Deltagare

ÖHRLINGS PRICEWATERHOUSECOOPERS AB 556029-6740 Sverige

Signerat med Svenskt BankID

2024-05-13 17:23:04 UTC

Namn returnerat från Svenskt BankID: TOMAS ELANDER

Datum

Tomas Elander
Senior Manager

Leveranskanal: E-post

2024060504171