

Styrelsen och verksällande direktören för  
**Scandinavian Energy Solutions AB**

org nr 559040-6459

får härmed avge

## Årsredovisning

för räkenskapsåret 1 januari 2023 - 31 decemebr 2023


<u>Innehåll:</u>	<u>sida:</u>
Förvaltningsberättelse	2
Resultaträkning	4
Balansräkning	4-5
Noter	6-7


Om inte annat särskilt anges, redovisas alla belopp i hela kronor. Uppgifter inom parentes avser föregående år.

Undertecknad styrelseledamot i Scandinavian Energy Solutions AB intygar, dels att denna kopia av årsredovisningen stämmer överens med originalet, dels att resultaträkningen och balansräkningen har fastställts på årsstämman den 24 maj 2024. Årsstämman beslutade att godkänna styrelsens förslag till hur vinsten ska fördelas.

Uppsala den 24 maj 2024

Ort och datum

  
Elena Blomkvist

  
Mikael Blomkvist

## Förvaltningsberättelse

### Verksamheten

#### Allmänt om verksamheten

Bolaget bildades under år 2015. Bolaget erbjuder konsulttjänster inom ekonomi- och finanstjänster, samt projektutveckling inom förnybar energi både i Sverige och utomlands.

Bolaget har sitt säte i Uppsala, Uppsala län.

#### Väsentliga händelser under räkenskapsåret

Under året har bolaget har förnyat flera avtal för konsulttjänster. Bolaget fortsätter att undersöka möjligheter att starta verksamhet utomlands.

<b>Flerårsöversikt</b>	<b>2023</b>	<b>2022</b>	<b>2021</b>
Nettoomsättning, tkr	2 973	2 581	2 074
Resultat efter finansiella poster, tkr	434	74	398
Soliditet, %	57,43%	59,16%	56,39%

Ingen stor förändringen av nyckeltalen

### Förändringar i eget kapital

	Aktieka pital	Reservfond	Balanserat resultat	Årets resultat	Totalt
Belopp vid årets ingång	50 000	750 000	648 578	208 621	1 657 199
Resultatdisposition enligt årsstämman		230 000			230 000
- utdelning				-208 621	-208 621
Årets resultat	-			267 084	267 084
Belopp vid årets utgång	50 000	980 000	648 578	267 084	1 945 662

### Resultatdisposition

Till årsstämmans förfogande står följande vinstmedel:

Balanserat resultat	
Årets resultat	267 084
Totalt	267 084

Styrelsen föreslår att vinstmedlen disponeras enligt följande:

Utdelning till ägarna	100 000
Balanseras i ny räkning	167 084
Totalt	267 084

Styrelsens yttrande över den föreslagna vinstutdelningen

Den föreslagna utdelningen reducerar bolagets soliditet till 43 procent. Soliditeten är mot bakgrund av att bolagets verksamhet fortsatt bedrivs med lönsamhet betryggande. Likviditeten i bolaget bedöms kunna upprätthållas på en likaledes betryggande nivå.

Styrelsens uppfattning är att den föreslagna utdelningen ej hindrar bolaget från att fullgöra sina förpliktelser på kort och lång sikt, ej heller att fullgöra erforderliga investeringar. Den föreslagna utdelningen kan därmed försvaras med hänsyn till vad som anförs i ABL 17 kap. 3 § 2 st. (försiktighetsregeln).

<b>Resultaträkning</b>	Not	2023-01-01 -2023-12-31	2022-01-01 -2022-12-31	2021-01-01 -2021-12-31
<b>Rörelseintäkter, lagerförändringar m.m.</b>				
Nettoomsättning		2 972 538	2 581 024	2 074 490
Övriga rörelseintäkter		0	0	83 837
<b>lagerförändringar m.m.</b>		<b>2 972 538</b>	<b>2 581 024</b>	<b>2 158 327</b>
<b>Rörelsekostnader</b>				
Övriga externa kostnader		-432 534	-475 960	-235 177
Personalkostnader	2	-1 085 281	-1 085 581	-1 111 773
Avskrivningar		-317 439	-387 848	-102 177
Övriga rörelsekostnader		-724 982	-537 056	-302 969
<b>Summa rörelsekostnader</b>		<b>-2 560 235</b>	<b>-2 486 444</b>	<b>-1 752 095</b>
<b>Rörelseresultat</b>		<b>412 303</b>	<b>94 580</b>	<b>406 232</b>
<b>Finansiella poster</b>				
Övriga ränteintäkter och liknande resultatposter		-23 382	-1 869	0
Räntekostnader och liknande resultatposter		1 808	22 937	8 641
<b>Summa finansiella poster</b>		<b>-21 574</b>	<b>21 068</b>	<b>8 641</b>
<b>Resultat efter finansiella poster</b>		<b>433 877</b>	<b>73 512</b>	<b>397 591</b>
<b>Bokslutsdispositioner</b>				
Förändring av periodiseringsfonder		-80 000	207 000	0
<b>Summa bokslutsdispositioner</b>		<b>-80 000</b>	<b>207 000</b>	<b>0</b>
<b>Resultat före skatt</b>		<b>353 877</b>	<b>280 512</b>	<b>397 591</b>
<b>Skatter</b>				
Skatt på årets resultat	3	-86 793	-71 891	-88 991
<b>Årets resultat</b>		<b>267 084</b>	<b>208 621</b>	<b>308 600</b>

<b>Balansräkning</b>	Not	2023-01-01	2022-01-01	2021-01-01
		-2023-12-31	-2022-12-31	-2021-12-31
<b>Tillgångar</b>				
<b>Anläggningstillgångar</b>				
<i>Immateriella anläggningstillgångar</i>				
<i>Summa immateriella anläggningstillgångar</i>		-	-	-
		0	0	0
<i>Materiella anläggningstillgångar</i>				
Byggnader och mark	4	0	340 331	355 401
Inventarier, verktyg och installationer	5	827 697	1 062 478	1 402 974
<i>Summa materiella anläggningstillgångar</i>		827 697	1 402 809	1 758 374
<i>Finansiella anläggningstillgångar</i>				
Långfristiga placeringar och fordringar		477 410	377 410	477 410
<i>Summa materiella anläggningstillgångar</i>		477 410	377 410	477 410
<b>Summa anläggningstillgångar</b>		1 305 107	1 780 220	2 235 785
<b>Omsättningstillgångar</b>				
<i>Varulager m.m.</i>				
<i>Summa varulager</i>		-	-	-
		0	0	0
<i>Kortfristiga fordringar</i>				
Kundfordringar		173 438	154 050	0
Övriga fordringar		23 168	84 627	217
Förutbetalda kostnader och upplupna intäkter		25 251	23 222	4 631
<i>Summa kortfristiga fordringar</i>		221 856	261 899	4 848
<i>Kassa och bank</i>				
Kassa och bank		1 892 530	1 170 432	1 268 171
<i>Summa kassa och bank</i>		1 892 530	1 170 432	1 268 171
<b>Summa omsättningstillgångar</b>		2 114 386	1 432 331	1 273 019
<b>Summa tillgångar</b>		3 419 493	3 212 550	3 508 804

2024072207477

<b>Balansräkning</b>	Not	2023-01-01 -2023-12-31	2022-01-01 -2022-12-31	2021-01-01 -2021-12-31
<b>Eget kapital och skulder</b>				
<b>Eget kapital</b>				
<i>Bundet eget kapital</i>				
Aktiekapital		50 000	50 000	50 000
Reservfond				
<b>Summa bundet eget kapital</b>		<u>50 000</u>	<u>50 000</u>	<u>50 000</u>
<i>Fritt eget kapital</i>				
Årets resultat	6	267 084	208 621	308 600
Balanserad resultat		648 578	648 577	648 577
<b>Summa fritt eget kapital</b>		<u>915 662</u>	<u>857 198</u>	<u>957 177</u>
<b>Summa eget kapital</b>		<u>965 662</u>	<u>907 198</u>	<u>1 007 177</u>
<b>Obeskattade reserver</b>				
Periodiseringsfonder		230 000	150 000	357 000
<b>Summa obeskattade reserver</b>		<u>230 000</u>	<u>150 000</u>	<u>357 000</u>
<b>Avsättningar</b>				
Övriga avsättningar		750 000	600 000	450 000
<b>Summa avsättningar</b>		<u>750 000</u>	<u>600 000</u>	<u>450 000</u>
<b>Långfristiga skulder</b>				
Checkräkningskredit		-	-	-
Lån från aktieägaren		-	-	-
Avbetalningskontrakt, långfristig del		623 269	792 257	896 143
<b>Summa långfristiga skulder</b>		<u>623 269</u>	<u>792 257</u>	<u>896 143</u>
<b>Kortfristiga skulder</b>				
Leverantörsskulder		684	8 617	13 688
Skatteskulder		43 178	124 781	138 895
Övriga skulder		593 227	534 896	384 062
Upplupna kostnader och förutbetalda intäkter	7	213 474	94 802	261 839
<b>Summa kortfristiga skulder</b>		<u>850 563</u>	<u>763 096</u>	<u>798 484</u>
<b>Summa eget kapital och skulder</b>		<u>3 419 493</u>	<u>3 212 550</u>	<u>3 508 804</u>

## Noter

### Not 1

#### Redovisnings- och värderingsprinciper

Årsredovisningen är upprättad i enlighet med årsredovisningslagen och BFNAR 2016:10 Årsredovisning i mindre företag.

#### Avskrivningar

Avskrivning sker linjärt över tillgångens beräknade nyttjandeperiod. Avskrivningen redovisas som kostnad i resultaträkningen.

Tillämpade avskrivningstider:

Dataprogram	3 år
Byggnader på annan mark	25 år
Maskiner och andra tekniska anläggningar	5 år
Övriga immateriella tillgångar	5 år

Vid fastställande av det avskrivningsbara beloppet för dessa har hänsyn tagits till beräknat restvärde.

#### Nyckeltalsdefinitioner

##### Soliditet

Eget kapital och obeskattade reserver (med avdrag för uppskjuten skatt) i förhållande till balansomslutningen.

### Upplysningar till resultaträkningen

#### Not 2

##### Medeltalet anställda

	2023-01-01 -2023-12-31	2022-01-01 -2022-12-31	2021-01-01 -2021-12-31
Medelantalet anställda	2	2	1

#### Not 3

##### Avstämning av effektiv skatt Procent

	2023 Belopp	2022 Belopp
Resultat före skatt	353 877	280 512
Ej avdragsgilla kostnader	67 462	68 484
Skatt enligt gällande skattesats	20,6%	-86 793
	86 793	-71 891

### Upplysningar till balansräkningen

#### Not 4

##### Byggnader och mark

	2023	2022
Ingående anskaffningsvärden	376 750	376 750
- Inköp	0	0
- Avyttringar och utrangeringar	-376 750	
Utgående anskaffningsvärden	0	376 750
Ingående avskrivningar	-36 419	-21 349
- Årets avskrivningar	36 419	-15 070
Utgående avskrivningar	0	-36 419
Redovisat värde	0	340 331

2024072207478

2024072207479

**Not 5**

**Inventarier, verktyg och installationer**

	<u>2023</u>	<u>2022</u>
Ingående anskaffningsvärden	1 655 511	1 623 230
- Inköp	72 076	32 282
- Avyttringar och utrangeringar	0	0
Utgående anskaffningsvärden	<u>1 727 587</u>	<u>1 655 511</u>
Ingående avskrivningar	-593 033	-220 256
- Årets avskrivningar	-306 857	-372 777
- Återförda avskrivningar på avyttringar och utrangeringar	0	0
Utgående avskrivningar	<u>-899 890</u>	<u>-593 033</u>
Redovisat värde	<u>827 697</u>	<u>1 062 478</u>

**Not 6**

**Disposition av vinst eller förlust**

Styrelsen föreslår att fritt eget kapital, kronor 208 621, disponeras enligt följande:

Utdelning	100 000
Balanseras i ny räkning	<u>167 084</u>
	<u>267 084</u>

**Not 7**

**Upplupna kostnader och förutbetalda intäkter**


Upplupna sociala avgifter mm	22 258
Övriga poster	<u>191 216</u>
Summa	<u>213 474</u>


**Not 8**

**Ställda säkerheter och andra förpliktelser**

Finns inga säkerheter eller andra förpliktelser utställda

Uppsala, 2024-05-24

  
Elena Blomkvist

  
Mikael Blomkvist