

ÅRSREDOVISNING och KONCERNREDOVISNING

2022-01-01 - 2022-12-31

för

Näslund & Jonsson Invest AB
556796-9059

Årsredovisningen och koncernredovisningen omfattar:	Sida
Förvaltningsberättelse	2
Koncernens resultaträkning	4
Koncernens balansräkning	5
Koncernens kassaflödesanalys	7
Moderbolagets resultaträkning	8
Moderbolagets balansräkning	9
Moderbolagets kassaflödesanalys	11
Noter	12

FASTSTÄLLELSEINTYG

Undertecknad styrelseledamot intygar härmed, dels att denna kopia av årsredovisningen och revisionsberättelsen stämmer överens med originalet, dels att resultaträkningen och balansräkningen för moderbolaget samt koncernresultaträkningen och koncernbalansräkningen har fastställts på årsstämma den 2023-06-30. Årsstämman beslutade att godkänna styrelsens förslag till resultatdisposition.

Östersund den 2023-06-30

Lena Jonsson Näslund

ÅRSREDOVISNING och KONCERNREDOVISNING

2022-01-01 - 2022-12-31

för

Näslund & Jonsson Invest AB
556796-9059

Årsredovisningen och koncernredovisningen omfattar:	Sida
Förvaltningsberättelse	2
Koncernens resultaträkning	5
Koncernens balansräkning	6
Koncernens kassaflödesanalys	8
Moderbolagets resultaträkning	9
Moderbolagets balansräkning	10
Moderbolagets kassaflödesanalys	12
Noter	13

ÅRSREDOVISNING OCH KONCERNREDOVISNING FÖR NÄSLUND & JONSSON INVEST AB

Styrelsen för Näslund & Jonsson Invest AB avger härmed årsredovisning och koncernredovisning för räkenskapsåret 2022-01-01 - 2022-12-31.

FÖRVALTNINGSBERÄTTELSE

Verksamhetens art och inriktning

Företaget bedriver konsultverksamhet med inriktning på koncerngemensamma funktioner.

Koncernen bedriver formgivning och försäljning av smycken under varumärket Snö of Sweden. Snö of Sweden designar, tillverkar och säljer smycken. Affärsidén är prisvärda smycken till en bred målgrupp med en enkel och tidlös design.

Genom att Snö of Sweden kontrollerar produktionskedjan med tillgång till egen fabrik i Kina, skapas korta ledtider där Snö of Sweden kan möta kundens efterfrågan när den uppstår.

Snö of Sweden fokuserar på att hjälpa kunden att tjäna pengar, och det skapar förutsättning för en god lönsamhet hos Snö of Sweden.

Företagts säte är Östersund.

Ägarförhållanden

Bolaget ägs till 51% av Lena Jonsson Näslund och 49% av Anders Jonsson.

Bolaget är moderbolag till Näslund & Jonsson Import AB (556613-6742).

Väsentliga händelser under räkenskapsåret

Det helägda dotterbolaget Mrs Jonsson AB har under året fusionerats med moderbolaget Näslund & Jonsson Invest AB.

Flerårsjämförelse (koncernen)

	2022	2021	2020	2019	2018
Nettoomsättning	92 669 049	59 034 038	57 975 414	86 208 816	84 495 072
Resultat e. finansiella poster	18 590 403	14 079 612	8 590 098	11 705 321	6 690 206
Resultat i % av nettoomsättningen	20,1%	23,8%	14,8%	13,6%	7,9%
Balansomslutning	104 004 190	98 786 227	81 038 971	78 942 802	76 618 668
Soliditet ⁽¹⁾	82,0%	78,4%	82,4%	78,3%	72,5%

⁽¹⁾ Justerat eget kapital / Balansomslutning. Med justerat eget kapital avses eget kapital + obeskattade reserver med avdrag för uppskjuten skatteskuld.

Moderbolaget

	2022	2021	2020	2019	2018
Nettoomsättning	0	0	0	0	0
Resultat e. finansiella poster	33 277 941	6 059 299	-44 202	-57 494	6 094 378
Balansomslutning	54 189 575	30 520 215	28 341 576	27 609 217	38 128 149
Soliditet ⁽⁵⁾	99,8%	99,7%	97,0%	99,7%	88,6%

⁽¹⁾ Justerat eget kapital / Balansomslutning. Med justerat eget kapital avses eget kapital + obeskattade reserver med avdrag för uppskjuten skatteskuld.

Filialer i utlandet

Koncernbolaget Näslund & Jonsson Import AB har en filial i Norge, Snö of Sweden Norge. Filialens räkenskaper har konsoliderats med det svenska bolagets räkenskaper.

Förändringar i eget kapital, koncernen

	Aktie- kapital	Övrigt tillskjutet kapital	Annat eget kapital inklusive årets resultat	Minoritets- intresse	Summa eget kapital
Belopp vid årets ingång	100 000	0	72 208 434	5 176 043	77 484 477
Resultatdisp. enl. beslut av årsstämma:					
Utdelning till aktieägare			-31 500 000	-1 200 000	-32 700 000
Omräkningsdifferens			2 858 593		2 858 593
Omräkningsdifferens, minoritet			-329 218	329 218	0
Årets resultat			13 588 542	1 512 289	15 100 831
Belopp vid årets utgång	100 000	0	56 826 351	5 817 550	62 743 901
			-22 500 000		

Förändringar i eget kapital, moderbolaget

	Aktie- kapital	Övrigt bundet eget kapital	Övrigt fritt eget kapital	Årets resultat	Summa fritt eget kapital
Belopp vid årets ingång	100 000	0	24 283 415	6 059 299	30 342 715
Resultatdisp. enl. beslut av årsstämma:					
Utdelning till aktieägare			-9 000 000		-9 000 000
Överfört i ny räkning			6 059 299	-6 059 299	0
Fusionsresultat			-652 255		-652 255
Årets resultat				33 277 941	33 277 941
Belopp vid årets utgång	100 000	0	20 690 460	33 277 941	53 968 401

Förslag till vinstdisposition (kronor)

Till årsstämmans förfogande står

Balanserat resultat	20 690 460
Årets resultat	33 277 941
	53 968 401

Styrelsen föreslår att

till aktieägarna utdelas	4 000 000
i ny räkning balanseras	49 968 401
	53 968 401

Styrelsens yttrande över den föreslagna vinstutdelningen

Styrelsen föreslår att utdelning lämnas med 4 000 000,00 kr. vilket motsvarar 4 000,00 kr. per aktie.

Styrelsen föreslår att årsstämman bemyndigar styrelsen att besluta om betalningsdag.

Styrelsen anser att den föreslagna vinstutdelningen är försvarlig med hänsyn till de krav som verksamhetens art, omfattning och risker ställer på storleken av det egna kapitalet samt bolagets konsolideringsbehov, likviditet och ställning i övrigt.

Yttrandet ska ses mot bakgrund av den information som framgår av årsredovisningen. Företagsledningen planerar inga väsentliga förändringar av befintlig verksamhet så som väsentliga investeringar, försäljningar eller avveckling.

Hänsyn har även tagits till de krav som koncernverksamhetens art, omfattning och risker ställer på koncernens egna kapital samt till koncernens konsolideringsbehov, likviditet och ställning i övrigt.

Beträffande moderbolagets och koncernens resultat och ställning i övrigt hänvisas till efterföljande resultat-och balansräkningar, kassaflödesanalyser samt noter.

KONCERNENS RESULTATRÄKNING

	Not	2022-01-01 2022-12-31	2021-01-01 2021-12-31
Rörelsens intäkter			
Nettoomsättning	2	92 669 049	59 034 038
Övriga rörelseintäkter		1 150 444	43 275
		93 819 493	59 077 313
Rörelsens kostnader			
Handelsvaror		-25 143 477	-15 489 595
Övriga externa kostnader	3, 4	-31 714 435	-21 828 982
Personalkostnader	5	-18 247 479	-15 267 785
Avskrivningar och nedskrivningar av materiella och immateriella anläggningstillgångar		-381 925	-415 849
		-75 487 317	-53 002 211
Rörelseresultat		18 332 176	6 075 102
Resultat från finansiella poster			
Resultat från övriga värdepapper och fordringar som är anläggningstillgångar	7	0	6 109 635
Övriga ränteintäkter och liknande intäkter	8	1 437 682	1 932 691
Räntekostnader och liknande kostnader	9	-1 179 456	-37 816
		258 226	8 004 510
Resultat efter finansiella poster		18 590 403	14 079 612
Skatt på årets resultat	10	-3 489 572	-1 416 819
ÅRETS RESULTAT		15 100 831	12 662 793
Hänförligt till:			
Moderbolagets aktieägare		13 588 542	11 995 882
Minoritetsintresse		1 512 289	666 911

KONCERNENS BALANSRÄKNING

	Not	2022-12-31	2021-12-31
TILLGÅNGAR			
Anläggningstillgångar			
Immateriella anläggningstillgångar			
Goodwill	11	0	433 589
		<u>0</u>	<u>433 589</u>
Materiella anläggningstillgångar			
Inventarier, verktyg och installationer	12	1 282 691	885 005
		<u>1 282 691</u>	<u>885 005</u>
Finansiella anläggningstillgångar			
Andra långfristiga värdepappersinnehav	14	2 000 250	2 000 250
Andra långfristiga fordringar	15	427 350	91 350
Uppskjuten skattefordan		24 715	186 628
		<u>2 452 315</u>	<u>2 278 228</u>
Summa anläggningstillgångar		3 735 007	3 596 822
Omsättningstillgångar			
Varulager m m			
Varor under tillverkning		4 152 872	4 322 205
Färdiga varor och handelsvaror		5 086 968	5 843 335
Förskott till leverantörer		15 199	97 524
		<u>9 255 038</u>	<u>10 263 065</u>
Kortfristiga fordringar			
Kundfordringar		13 726 444	9 836 811
Aktuella skattefordringar		0	156 190
Övriga fordringar		3 635 012	1 207 886
Förutbetalda kostnader och upplupna intäkter	16	830 448	1 007 800
		<u>18 191 903</u>	<u>12 208 687</u>
Kassa och bank		72 822 241	72 717 653
Summa omsättningstillgångar		100 269 183	95 189 405
SUMMA TILLGÅNGAR		104 004 190	98 786 227

KONCERNENS BALANSRÄKNING

	Not	2022-12-31	2021-12-31
EGET KAPITAL OCH SKULDER			
Eget kapital			
Aktiekapital	17	100 000	100 000
Annat eget kapital inklusive årets resultat		79 326 351	72 208 434
Eget kapital hänförligt till moderbolagets aktieägare		79 426 351	72 308 434
Minoritetsintresse		5 817 550	5 176 043
Summa eget kapital		85 243 901	77 484 477
Kortfristiga skulder			
Förskott från kunder		571 658	329 983
Leverantörsskulder		5 706 628	8 970 651
Aktuella skatteskulder		6 810 978	6 716 002
Övriga kortfristiga skulder		3 642 020	3 901 286
Upplupna kostnader och förutbetalda intäkter	18	2 029 004	1 383 827
		18 760 288	21 301 750
SUMMA EGET KAPITAL OCH SKULDER		104 004 190	98 786 227

KONCERNENS KASSAFLÖDESANALYS

Not	2022-01-01 2022-12-31	2021-01-01 2021-12-31
Den löpande verksamheten		
Rörelseresultat	18 332 177	6 075 101
Justeringar för poster som inte ingår i kassaflödet:		
Avskrivningar	381 925	415 850
Valutakursdifferenser	2 350 820	857 187
Erhållen ränta	313 438	55 965
Erlagd ränta	-59 957	-37 816
Betald inkomstskatt	-3 067 311	-233 452
Kassaflöde från den löpande verksamheten före förändringar av rörelsekapital	18 251 092	7 132 835
Kassaflöde från förändringar i rörelsekapital		
Minskning(+)/ökning(-) av varulager	1 008 026	-4 838 113
Minskning(+)/ökning(-) av kundfordringar	-3 889 633	-874 192
Minskning(+)/ökning(-) av övriga kortfristiga fordringar	-2 249 773	-570 101
Minskning(-)/ökning(+) leverantörsskulder	-3 264 023	5 061 125
Minskning(-)/ökning(+) av övriga kortfristiga skulder	627 585	1 622 881
Kassaflöde från den löpande verksamheten	10 483 274	7 534 435
Investeringsverksamheten		
Förvärv av långfristiga värdepapper	0	-2 000 250
Försäljning av långfristiga värdepapper	0	7 652 815
Förvärv av materiella anläggningstillgångar	-764 583	-651 557
Lämnade depositioner	-336 000	0
Kassaflöde från investeringsverksamheten	-1 100 583	5 001 008
Finansieringsverksamheten		
Amortering av lån	0	-776 561
Utbetald utdelning	-10 200 000	-3 109 100
Kassaflöde från finansieringsverksamheten	-10 200 000	-3 885 661
Årets kassaflöde	-817 309	8 649 782
Likvida medel vid årets början	72 717 653	62 131 409
Kursdifferenser i likvida medel	921 896	1 936 462
Likvida medel vid årets slut	72 822 241	72 717 653

MODERBOLAGETS RESULTATRÄKNING

	Not	2022-01-01 2022-12-31	2021-01-01 2021-12-31
Rörelsens kostnader			
Övriga externa kostnader	3, 4	-107 081	-62 836
		<u>-107 081</u>	<u>-62 836</u>
Rörelseresultat		-107 081	-62 836
Resultat från finansiella poster			
Resultat från andelar i koncernföretag	6	33 300 000	0
Resultat från övriga värdepapper och fordringar som är anläggningstillgångar	7	0	6 109 635
Övriga ränteintäkter och liknande intäkter	8	85 684	23 303
Räntekostnader och liknande kostnader	9	-662	-10 803
		<u>33 385 022</u>	<u>6 122 135</u>
Resultat efter finansiella poster		33 277 941	6 059 299
Resultat före skatt		33 277 941	6 059 299
ARETS RESULTAT		33 277 941	6 059 299

MODERBOLAGETS BALANSRÄKNING

	Not	2022-12-31	2021-12-31
TILLGÅNGAR			
Anläggningstillgångar			
Finansiella anläggningstillgångar			
Andelar i koncernföretag	13	4 500 000	5 264 373
Andra långfristiga värdepappersinnehav	14	2 000 250	2 000 250
		<u>6 500 250</u>	<u>7 264 623</u>
Summa anläggningstillgångar		6 500 250	7 264 623
Omsättningstillgångar			
Kortfristiga fordringar			
Fordringar hos koncernföretag		31 740 365	0
Övriga fordringar		1 701 339	0
		<u>33 441 704</u>	<u>0</u>
Kassa och bank		14 247 621	23 255 592
Summa omsättningstillgångar		47 689 325	23 255 592
SUMMA TILLGÅNGAR		54 189 575	30 520 215

MODERBOLAGETS BALANSRÄKNING

	Not	2022-12-31	2021-12-31
EGET KAPITAL OCH SKULDER			
Eget kapital			
<i>Bundet eget kapital</i>			
Aktiekapital	17	100 000	100 000
		<u>100 000</u>	<u>100 000</u>
<i>Fritt eget kapital</i>			
Balanserad vinst eller förlust		20 690 460	24 283 415
Årets resultat		33 277 941	6 059 299
		<u>53 968 401</u>	<u>30 342 715</u>
Summa eget kapital		54 068 401	30 442 715
Kortfristiga skulder			
Aktuella skatteskulder		18 066	0
Övriga kortfristiga skulder		8 608	0
Upplupna kostnader och förutbetalda intäkter	18	94 500	77 500
		<u>121 174</u>	<u>77 500</u>
SUMMA EGET KAPITAL OCH SKULDER		54 189 575	30 520 215

MODERFÖRETAGETS KASSAFLÖDESANALYS

	Not	2022-01-01 2022-12-31	2021-01-01 2021-12-31
Den löpande verksamheten			
Rörelseresultat		-107 081	-62 836
Justeringar för poster som inte ingår i kassaflödet:			
Erhållen ränta		85 684	23 303
Erlagd ränta		-662	-10 803
Kassaflöde från den löpande verksamheten före förändringar av rörelsekapital		-22 059	-50 336
Kassaflöde från förändringar i rörelsekapital			
Minskning(+)/ökning(-) av övriga kortfristiga fordringar		-10 941 704	0
Minskning(-)/ökning(+) av övriga kortfristiga skulder		25 608	5 000
Kassaflöde från den löpande verksamheten		-10 938 155	-45 336
Investeringsverksamheten			
Förvärv av långfristiga värdepapper		0	-2 000 250
Försäljning av långfristiga värdepapper		0	7 652 815
Utdelning från koncernföretag		10 800 000	0
Kassaflöde från investeringsverksamheten		10 800 000	5 652 565
Finansieringsverksamheten			
Amorteringar av lån		0	-776 561
Utbetald utdelning		-9 000 000	-3 109 100
Kassaflöde från finansieringsverksamheten		-9 000 000	-3 885 661
Årets kassaflöde		-9 138 155	1 721 568
Likvida medel vid årets början		23 255 592	21 534 024
Kassa övertagen vid fusion		130 184	0
Likvida medel vid årets slut		14 247 621	23 255 592

NOTER

Not 1 Redovisnings- och värderingsprinciper

Företaget tillämpar Årsredovisningslagen (1995:1554) och Bokföringsnämndens allmänna råd BFNAR 2012:1 *Årsredovisning och koncernredovisning* ("K3").

Principerna är oförändrade jämfört med föregående år.

Fordringar

Fordringar har upptagits till de belopp varmed de beräknas inflyta.

Övriga tillgångar, avsättningar och skulder

Övriga tillgångar, avsättningar och skulder har värderats till anskaffningsvärden om inget annat anges nedan.

Koncernredovisning

Dotterföretag är företag i vilka moderföretaget direkt eller indirekt innehar mer än 50 % av röstetalet eller på annat sätt har ett bestämmande inflytande. Bestämmande inflytande innebär en rätt att utforma ett företags finansiella och operativa strategier i syfte att erhålla ekonomiska fördelar. Redovisningen av rörelseförvärv bygger på enhetssynen. Det innebär att förvärvsanalysen upprättas per den tidpunkt då förvärvaren får bestämmande inflytande. Från och med denna tidpunkt ses förvärvaren och den förvärvade enheten som en redovisningsenhet. Tillämpningen av enhetssynen innebär vidare att alla tillgångar (inklusive goodwill) och skulder samt intäkter och kostnader medräknas i sin helhet även för delägda dotterföretag.

Anskaffningsvärdet för dotterföretag beräknas till summan av verkligt värde vid förvärvstidpunkten för erlagda tillgångar med tillägg av uppkomna och övertagna skulder samt emitterade egetkapitalinstrument, utgifter som är direkt hänförliga till rörelseförvärvet samt eventuell tilläggsköpeskilling. I förvärvsanalysen fastställs det verkliga värdet, med några undantag, vid förvärvstidpunkten av förvärvade identifierbara tillgångar och övertagna skulder samt minoritetsintresse.

Minoritetsintresse värderas till verkligt värde vid förvärvstidpunkten. Från och med förvärvstidpunkten inkluderas i koncernredovisningen det förvärvade företags intäkter och kostnader, identifierbara tillgångar och skulder liksom eventuell uppkommen goodwill eller negativ goodwill.

Vid förvärv av ytterligare andelar i företag som redan är dotterföretag upprättas inte någon ny förvärvsanalys eftersom moderföretaget redan har bestämmande inflytande. Eftersom förändringar i innehavet i företag som är dotterföretag enbart är en transaktion mellan ägarna redovisas inte någon vinst eller förlust i resultaträkningen utan effekten av transaktionen redovisas enbart i eget kapital.

Vid förvärv av ytterligare andelar i ett företag så att företaget blir dotterföretag upprättas en förvärvsanalys. De sedan tidigare ägda andelarna anses avyttrade. Andelar i ett dotterföretag har förvärvats. Vinst eller förlust, beräknad som skillnaden mellan verkligt värde och koncernmässigt redovisat värde, ska redovisas i koncernresultaträkningen.

Avyttras andelar i ett dotterföretag eller bestämmande inflytande upphör på annat sätt, anses andelarna som avyttrade i koncernredovisningen och vinst eller förlust vid avyttringen redovisas i koncernresultaträkningen. Om andelar finns kvar efter att bestämmande inflytande har upphört redovisas dessa med det verkliga värdet vid förvärvstidpunkten som anskaffningsvärde.

Intäktsredovisning

Intäkter redovisas till det verkliga värdet av den ersättning som erhållits eller kommer att erhållas, med avdrag för mervärdeskatt, rabatter, returer och liknande avdrag.

Leasingavtal

Samtliga leasingavtal är operationell leasing och kostnadsförs linjärt över leasingperioden.

Utländsk valuta

Moderbolagets redovisningsvaluta är svenska kronor (SEK).

Omräkning av poster i utländsk valuta

Vid varje balansdag räknas monetära poster i utländsk valuta om till balansdagens kurs. Icke-monetära poster, som värderas till historiskt anskaffningsvärde i en utländsk valuta, räknas inte om. Valutakursdifferenser redovisas i rörelseresultatet eller som finansiell post utifrån den underliggande affärshändelsen, i den period de uppstår, med undantag för transaktioner som utgör säkring och som uppfyller villkoren för säkringsredovisning av kassaflöden eller av nettoinvesteringar.

Omräkning av dotterföretag och utlandsverksamhet

Vid upprättande av koncernredovisning omräknas utländska dotterföretags tillgångar och skulder till svenska kronor enligt balansdagens kurs. Intäcks- och kostnadsposter omräknas till periodens genomsnittskurs, om inte valutakursen fluktuerat väsentligt under perioden då istället transaktionsdagens valutakurs används. Eventuella omräkningsdifferenser som uppstår redovisas direkt mot eget kapital. Vid avyttring av ett utländskt dotterföretag redovisas sådana omräkningsdifferenser i resultaträkningen som en del av realisationsresultatet.

Goodwill och justeringar av verkligt värde som uppkommer vid förvärv av en utlandsverksamhet behandlas som tillgångar och skulder hos denna verksamhet och omräknas till balansdagens kurs.

Inkomstskatter

Skattekostnaden utgörs av summan av aktuell skatt och uppskjuten skatt.

Aktuell skatt

Aktuell skatt beräknas på det skattepliktiga resultatet för perioden. Skattepliktigt resultat skiljer sig från det redovisade resultatet i resultaträkningen då det har justerats för ej skattepliktiga intäkter och ej avdragsgilla kostnader samt för intäkter och kostnader som är skattepliktiga eller avdragsgilla i andra perioder. Koncernens aktuella skatteskuld beräknas enligt de skattesatser som gäller per balansdagen.

Uppskjuten skatt

Uppskjuten skatt är inkomstskatt för skattepliktigt resultat avseende framtida räkenskapsår till följd av tidigare transaktioner eller händelser.

Uppskjuten skatt beräknas på temporära skillnader. En temporär skillnad finns när det redovisade värdet på en tillgång eller skuld skiljer sig från det skattemässiga värdet. Temporära skillnader beaktas ej i skillnader hänförliga till investeringar i dotterföretag, filialer, intresseföretag eller joint venture om företaget kan styra tidpunkten för återföring av de temporära skillnaderna och det inte är uppenbart att den temporära skillnaden kommer att återföras inom en överskådlig framtid. Skillnader som härrör från den första redovisningen av goodwill eller vid den första redovisningen av en tillgång eller skuld såvida inte den hänförliga transaktionen är ett rörelseförvärv eller påverkar skatt eller redovisat resultat utgör inte heller temporära skillnader.

Uppskjuten skattefordran avseende underskottsavdrag eller andra framtida skattemässiga avdrag redovisas i den omfattning det är sannolikt att avdragen kan avräknas mot framtida skattemässiga överskott.

Materiella anläggningstillgångar

Materiella anläggningstillgångar redovisas till anskaffningsvärde med avdrag för ackumulerade avskrivningar och eventuella nedskrivningar. Tillgångarna skrivs av linjärt över tillgångarnas bedömda nyttjandeperiod förutom mark som inte skrivs av. Nyttjandeperioden omprövas per varje balansdag. Följande nyttjandeperioder tillämpas:

Inventarier, verktyg och maskiner

5 år

Immateriella anläggningstillgångar

Immateriella anläggningstillgångar redovisas till anskaffningsvärde med avdrag för ackumulerade avskrivningar och eventuella nedskrivningar. Tillgångarna skrivs av linjärt över tillgångarnas bedömda nyttjandeperiod. Nyttjandeperioden omprövas per varje balansdag. Pågående projekt skrivs inte av utan nedskrivningsprövas årligen.

Koncessioner, patent, licenser, varumärken samt liknande rättigheter	3 år
Hysesrätter och liknande rättigheter	4 år
Goodwill	5 år

Immateriella tillgångar som förvärvats separat redovisas till anskaffningsvärde med avdrag för ackumulerade avskrivningar och eventuella ackumulerade nedskrivningar. Avskrivning sker linjärt över tillgångens uppskattade nyttjandeperiod. Bedömda nyttjandeperioder och avskrivningsmetoder omprövas om det finns en indikation på att dessa har förändrats jämfört med uppskattningen vid föregående balansdag. Effekten av eventuella ändringar i uppskattningar och bedömningar redovisas framåtriktat. Avskrivning påbörjas när tillgången kan användas.

Finansiella instrument

En finansiell tillgång eller finansiell skuld redovisas i balansräkningen när koncernen blir part till instrumentets avtalsenliga villkor. En finansiell tillgång bokas bort från balansräkningen när den avtalsenliga rätten till kassaflödet från tillgången upphör, regleras eller när koncernen förlorar kontrollen över den. En finansiell skuld, eller del av finansiell skuld, bokas bort från balansräkningen när den avtalade förpliktelsen fullgörs eller på annat sätt upphör.

Vid det första redovisningstillfället värderas omsättningstillgångar och kortfristiga skulder till anskaffningsvärde. Långfristiga fordringar samt långfristiga skulder värderas vid det första redovisningstillfället till upplupet anskaffningsvärde. Låneutgifter periodiseras som en del i lånets räntekostnad enligt effektivräntemetoden (se nedan).

Vid värdering efter det första redovisningstillfället värderas omsättningstillgångar enligt lägsta värdets princip, dvs. det lägsta av anskaffningsvärdet och nettoförsäljningsvärdet på balansdagen. Kortfristiga skulder värderas till nominellt belopp.

Långfristiga fordringar och långfristiga skulder värderas efter det första redovisningstillfället till upplupet anskaffningsvärde.

Nedskrivningar av finansiella anläggningstillgångar

Vid varje balansdag utvärderar koncernen om det finns indikationer på att en eller flera finansiella anläggningstillgångar minskat i värde. Exempel på sådana indikationer är betydande finansiella svårigheter hos låntagaren, avtalsbrott eller att det är sannolikt att låntagaren kommer att gå i konkurs.

Varulager

Varulagret är värderat till det lägsta av anskaffningsvärdet, beräknat enligt först-in-först-ut, och nettoförsäljningsvärde. Nettoförsäljningsvärdet har beräknats till försäljningsvärdet efter avdrag för beräknad försäljningskostnad, varmed hänsyn har tagits till inkurans. Lagret skrivs ned löpande enligt en schablonmässig inkuranstrappa.

Kassaflödesanalys

In-och utbetalningar har delats upp i tre kategorier: löpande verksamhet, investeringsverksamhet och finansieringsverksamhet. Den indirekta metoden tillämpas vid flöden från den löpande verksamheten.

Årets ändringar av rörelsetillgångar och rörelseskulder har justerats för effekter av valutakursförändringar. Förvärv och avyttringar redovisas inom investeringsverksamheten.

Not 2 Nettoomsättningens fördelning

Nettoomsättning per geografisk marknad	Koncernen		Moderbolaget	
	2022	2021	2022	2021
Sverige	32 255 843	26 234 943	0	0
Norge	38 367 757	20 310 219	0	0
Övriga Europa	21 966 192	12 450 041	0	0
Övriga världen	79 257	38 835	0	0
Summa	92 669 049	59 034 038	0	0

Not 3 Upplysning om ersättning till revisorn

	Koncernen		Moderbolaget	
	2022	2021	2022	2021
Edlund & Partners AB Revisionsuppdrag	154 375	141 250	51 875	46 250
Revisionsbolag i utlandet Revisionsuppdrag	78 272	76 335	0	0
Summa	232 647	217 585	51 875	46 250

Med revisionsuppdrag avses revisorns ersättning för den lagstadgade revisionen. Arbetet innefattar granskningen av årsredovisningen och koncernredovisningen och bokföringen, styrelsens förvaltning samt arvode för revisionsrådgivning som lämnats i samband med revisionsuppdraget.

Not 4 Leasingavtal - Operationell leasing leasetagare

	Koncernen		Moderbolaget	
	2022	2021	2022	2021
Under året har företagets leasingavgifter uppgått till	3 275 013	3 216 835	0	0
Framtida minimileasingavgifter för icke uppsägningsbara leasingavtal, förfaller till betalning enligt följande:				
Inom 1 år	3 101 384	3 035 426	0	0
Mellan 2 till 5 år	8 399 276	7 572 730	0	0
Summa	11 500 660	10 608 156	0	0

Not 5 Antal anställda, löner, andra ersättningar och sociala kostnader

Medeltalet anställda	2022		2021	
	Antal anställda	Varav antal män	Antal anställda	Varav antal män
Moderbolaget				
Sverige	0	0	0	0
Totalt i moderbolaget	0	0	0	0
Dotterföretag				
Sverige	21	2	17	1
Kina	28	8	26	5
Totalt i dotterföretag	49	10	43	6
Totalt i koncernen	49	10	43	6

Fördelning ledande befattningshavare per balansdagen	Koncernen		Moderbolaget	
	2022-12-31	2021-12-31	2022-12-31	2021-12-31
Kvinnor:				
styrelseledamöter	1	1	1	1
andra personer i företagets ledning inkl. VD	2	2	0	0
Män:				
styrelseledamöter	2	2	1	1
Totalt	5	5	2	2

Löner, andra ersättningar m m	Koncernen		Moderbolaget	
	2022-12-31	2021-12-31	2022-12-31	2021-12-31
Styrelsen och VD				
Löner och ersättningar	1 219 200	1 197 212	0	0
Pensionskostnader	1 896	3 904	0	0
Övriga anställda				
Löner och ersättningar	11 993 014	9 971 125	0	0
Pensionskostnader	604 404	550 044	0	0
Sociala kostnader	4 068 423	3 252 269	0	0
Totalt i koncernen	17 886 936	14 974 554	0	0

Not 6 Intäkter från andelar i koncernföretag

	Moderbolaget	
	2022	2021
Utdelning	33 300 000	0
Summa	33 300 000	0

Not 7 Intäkter från övriga värdepapper och fordringar som är anläggningstillgångar

	Koncernen		Moderbolaget	
	2022	2021	2022	2021
Realisationsresultat vid försäljning av andelar	0	6 109 635	0	6 109 635
Summa	0	6 109 635	0	6 109 635

Not 8 Övriga ränteintäkter och liknande intäkter

	Koncernen		Moderbolaget	
	2022	2021	2022	2021
Ränteintäkter	313 438	55 965	85 684	23 303
Kursdifferenser	1 124 244	1 876 726	0	0
Summa	1 437 682	1 932 691	85 684	23 303

Not 9 Räntekostnader och liknande kostnader

	Koncernen		Moderbolaget	
	2022	2021	2022	2021
Räntekostnader	59 957	37 816	662	10 803
Kursdifferenser	1 119 499	0	0	0
Summa	1 179 456	37 816	662	10 803

Not 10 Skatt på årets resultat

	Koncernen		Moderbolaget	
	2022	2021	2022	2021
Aktuell skatt	-3 327 659	-5 608 440	0	0
Uppskjuten skatt	-161 912	4 191 621	0	0
Skatt på årets resultat	-3 489 572	-1 416 819	0	0

Avstämning årets skattekostnad

	Koncernen		Moderbolaget	
	2022	2021	2022	2021
Redovisat resultat före skatt	18 590 403	14 079 612	33 277 941	6 059 299
Skatt beräknad enligt svensk skattesats (20,6 %)	-3 829 623	-2 900 400	-6 855 256	-1 248 216
Skatteeffekt av:				
Ej avdragsgilla kostnader	-75 520	-65 613	-780	0
Ej skattepliktiga intäkter	492	1 258 585	6 860 292	1 258 585
Skattemässiga justeringar	0	-2 031	0	0
Scablonintäkt periodiseringsfond	0	-21 231	0	0
Uppräknat belopp återföring periodiseringsfond	0	-232 318	0	0
Beskattning av utländska verksamheter	375 924	553 833	0	0
Skattereduktioner	25 410	0	0	0
Skatt hänförlig till tidigare år	0	359	0	0
I år uppkomna underskottsavdrag	13 745	-8 004	-4 256	-10 369
Summa	-3 489 572	-1 416 819	0	0
Årets redovisade skattekostnad	-3 489 572	-1 416 819	0	0

Not 11 Goodwill

	Koncernen		Moderbolaget	
	2022-12-31	2021-12-31	2022-12-31	2021-12-31
Ingående anskaffningsvärden	722 648	722 648	0	0
Fusion	-722 648	0	0	0
Utgående ackumulerade anskaffningsvärden	0	722 648	0	0
Ingående avskrivningar	-289 059	-144 530	0	0
Fusion	289 059	0	0	0
Årets avskrivningar	0	-144 530	0	0
Utgående ackumulerade avskrivningar	0	-289 059	0	0
Utgående planenligt restvärde	0	433 589	0	0

Not 12 Inventarier, verktyg och installationer

	Koncernen		Moderbolaget	
	2022-12-31	2021-12-31	2022-12-31	2021-12-31
Ingående anskaffningsvärde	5 910 848	5 066 214	0	0
Inköp	467 247	651 557	0	0
Försäljningar/utrangeringar	-297 337	0	0	0
Valutaomvärdering	394 636	193 077	0	0
Utgående ackumulerade anskaffningsvärden	6 475 394	5 910 848	0	0
Ingående avskrivningar	-5 025 843	-4 595 216	0	0
Försäljningar/utrangeringar	297 337	0	0	0
Valutaomvärdering	-82 272	-159 307	0	0
Årets avskrivningar	-381 925	-271 320	0	0
Utgående ackumulerade avskrivningar	-5 192 703	-5 025 843	0	0
Utgående planenligt restvärde	1 282 691	885 005	0	0

Not 13 Andelar i koncernföretag

	Moderbolaget	
	2022-12-31	2021-12-31
Ingående anskaffningsvärde	5 264 373	5 264 373
Fusion	-764 373	0
Utgående ackumulerade anskaffningsvärden	4 500 000	5 264 373
Utgående redovisat värde	4 500 000	5 264 373

Företagets namn	Kapitalandel	Antal andelar	Bokfört värde	
			2022-12-31	2021-12-31
Näslund & Jonsson Import AB	90%	900	4 500 000	4 500 000
Mrs Jonsson AB	0%	0	0	764 373
Summa			4 500 000	5 264 373

Företagets namn	Org.nr	Säte
Näslund & Jonsson Import AB	556613-6742	Östersund
Mrs Jonsson AB	559072-9314	Krokom

Not 14 Andra långfristiga värdepappersinnehav

	Koncernen		Moderbolaget	
	2022-12-31	2021-12-31	2022-12-31	2021-12-31
Ingående anskaffningsvärde	2 000 250	1 543 180	2 000 250	1 543 180
Inköp	0	2 000 250	0	2 000 250
Försäljningar/utrangeringar	0	-1 543 180	0	-1 543 180
Utgående ackumulerade anskaffningsvärden	2 000 250	2 000 250	2 000 250	2 000 250
Utgående redovisat värde	2 000 250	2 000 250	2 000 250	2 000 250

Not 15 Andra långfristiga fordringar

	Koncernen		Moderbolaget	
	2022-12-31	2021-12-31	2022-12-31	2021-12-31
Ingående anskaffningsvärde	91 350	91 350	0	0
Tillkommande fordringar	336 000	0	0	0
Utgående ackumulerade anskaffningsvärden	427 350	91 350	0	0
Utgående redovisat värde	427 350	91 350	0	0

Not 16 Förutbetalda kostnader och upplupna intäkter

	Koncernen		Moderbolaget	
	2022-12-31	2021-12-31	2022-12-31	2021-12-31
Förutbetalda hyror	760 471	887 092	0	0
Övriga poster	69 977	120 708	0	0
Summa	830 448	1 007 800	0	0

Not 17 Aktiekapital

Aktiekapitalet består av 1 000 A-aktier med ett kvotvärde om 100 kr.

Not 18 Upplupna kostnader och förutbetalda intäkter

	Koncernen		Moderbolaget	
	2022-12-31	2021-12-31	2022-12-31	2021-12-31
Upplupna löner, inkl semesterlöner	1 206 830	810 269	0	0
Upplupna skatter på lön och pension	627 674	379 058	0	0
Övriga poster	194 500	194 500	94 500	77 500
Summa	2 029 004	1 383 827	94 500	77 500

Not 19 Ställda säkerheter

Ställda säkerheter	Koncernen		Moderbolaget	
	2022-12-31	2021-12-31	2022-12-31	2021-12-31
Företagsinteckningar	3 000 000	3 000 000	0	0
Spärrade medel	0	438 000	0	0
Depositioner	427 500	0	0	0
Summa	3 427 500	3 438 000	0	0

Näslund & Jonsson Invest AB
556796-9059

2023071315600

Not 20 Disposition av företagets vinst

Förslag till disposition av bolagets vinst

Till årsstämman förfogande står

Balanserad vinst

20 690 460

Årets vinst

33 277 941

53 968 401

Styrelsen föreslår att

Till aktieägarna utdelas

4 000 000

I ny räkning överföres


49 968 401

53 968 401

Östersund den 2023-06-

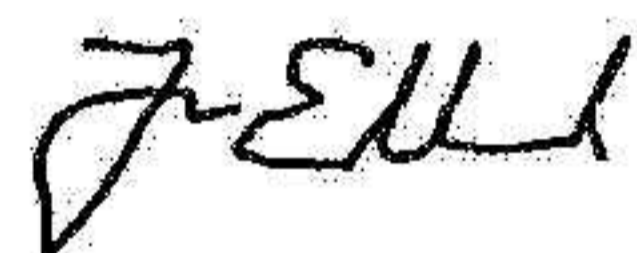


Lena Jonsson Näslund



Anders Jonsson

Min revisionsberättelse har avgivits den 2023-06-



Jens Edlund

Auktoriserad revisor



Verifikat

Transaktion 09222115557495882607

2023071315601

Dokument

Näslund & Jonsson Invest ÅR 2022
Huvuddokument
21 sidor
Startades 2023-06-29 19:50:05 CEST (+0200) av E o P
Revision (EoPR)
Färdigställt 2023-06-30 11:07:37 CEST (+0200)

Initierare

E o P Revision (EoPR)
Edlund & Partners AB
ville.nilsson@edlundpartners.se

Signerande parter

Anders Jonsson (AJ)
anders.jonsson@snoofsweden.com



Namnet som returnerades från svenskt BankID var "Per Anders Jonsson"
Signerade 2023-06-30 09:38:58 CEST (+0200)

Lena Jonsson Näslund (LJN)
lena.naslund@snoofsweden.com



Namnet som returnerades från svenskt BankID var "Lena Margareta Jonsson Näslund"
Signerade 2023-06-29 20:11:22 CEST (+0200)

Jens Edlund (JE)
jens@edlundpartners.se



Verifikat

Transaktion 09222115557495882607

*Namnet som returnerades från svenskt BankID var
"JENS EDLUND"
Signerade 2023-06-30 11:07:37 CEST (+0200)*

Detta verifikat är utfärdat av Scrive. Information i kursiv stil är säkert verifierad av Scrive. Se de dolda bilagorna för mer information/bevis om detta dokument. Använd en PDF-läsare som t ex Adobe Reader som kan visa dolda bilagor för att se bilagorna. Observera att om dokumentet skrivs ut kan inte integriteten i papperskopian bevisas enligt nedan och att en vanlig papperutskrift saknar innehållet i de dolda bilagorna. Den digitala signaturen (elektroniska förseglingen) säkerställer att integriteten av detta dokument, inklusive de dolda bilagorna, kan bevisas matematiskt och oberoende av Scrive. För er bekvämlighet tillhandahåller Scrive även en tjänst för att kontrollera dokumentets integritet automatiskt på: <https://scrive.com/verify>



Revisionsberättelse

Till bolagsstämman i Näslund & Jonsson Invest AB, org.nr 556796-9059

Rapport om årsredovisningen och koncernredovisningen

Uttalanden

Jag har utfört en revision av årsredovisningen och koncernredovisningen för Näslund & Jonsson Invest AB för år 2022.

Enligt min uppfattning har årsredovisningen och koncernredovisningen upprättats i enlighet med årsredovisningslagen och ger en i alla väsentliga avseenden rättvisande bild av moderbolagets och koncernens finansiella ställning per den 31 december 2020 och av dessas finansiella resultat och kassaflöde för året enligt årsredovisningslagen. Förvaltningsberättelsen är förenlig med årsredovisningens och koncernredovisningens övriga delar.

Jag tillstyrker därför att bolagsstämman fastställer resultaträkningen och balansräkningen för moderbolaget och koncernen.

Grund för uttalanden

Jag har utfört revisionen enligt International Standards on Auditing (ISA) och god revisionssed i Sverige. Mitt ansvar enligt dessa standarder beskrivs närmare i avsnittet Revisorns ansvar. Jag är oberoende i förhållande till moderbolaget och koncernen enligt god revisionssed i Sverige och har i övrigt fullgjort mitt yrkesetiska ansvar enligt dessa krav.

Jag anser att de revisionsbevis jag har inhämtat är tillräckliga och ändamålsenliga som grund för mina uttalanden.

Styrelsens ansvar

Det är styrelsen som har ansvaret för att årsredovisningen och koncernredovisningen upprättas och att de ger en rättvisande bild enligt årsredovisningslagen. Styrelsen ansvarar även för den interna kontroll som de bedömer är nödvändig för att upprätta en årsredovisning och koncernredovisning som inte innehåller några väsentliga felaktigheter, vare sig dessa beror på oegentligheter eller på fel.

Vid upprättandet av årsredovisningen och koncernredovisningen ansvarar styrelsen för bedömningen av bolagets och koncernens förmåga att fortsätta verksamheten. De upplyser, när så är tillämpligt, om förhållanden som kan påverka förmågan att fortsätta verksamheten och att använda antagandet om fortsatt drift. Antagandet om fortsatt drift tillämpas dock inte om styrelsen avser att likvidera bolaget, upphöra med verksamheten eller inte har något realistiskt alternativ till att göra något av detta.

Revisorns ansvar

Mina mål är att uppnå en rimlig grad av säkerhet om huruvida årsredovisningen och koncernredovisningen som helhet inte innehåller några väsentliga felaktigheter, vare sig dessa beror på oegentligheter eller på fel, och att lämna en revisionsberättelse som innehåller mina uttalanden. Rimlig säkerhet är en hög grad av säkerhet, men är ingen garanti för att en revision som utförs enligt ISA och god revisionssed i Sverige alltid kommer att upptäcka en väsentlig felaktighet om en sådan finns. Felaktigheter kan uppstå på grund av oegentligheter eller fel och anses vara väsentliga om de enskilt eller tillsammans rimligen kan förväntas påverka de ekonomiska beslut som användare fattar med grund i årsredovisningen och koncernredovisningen.

En ytterligare beskrivning av mitt ansvar för revisionen av årsredovisningen finns på Revisorsinspektionens webbplats: www.revisorsinspektionen.se/revisornsansvar.pdf Denna beskrivning är en del av revisionsberättelsen.

Rapport om andra krav enligt lagar och andra författningar

Uttalanden

Utöver min revision av årsredovisningen och koncernredovisningen har jag även utfört en revision av styrelsens förvaltning för Näslund & Jonsson Invest AB för år 2022 samt av förslaget till dispositioner beträffande bolagets vinst eller förlust.

Jag tillstyrker att bolagsstämman disponerar vinsten enligt förslaget i förvaltningsberättelsen och beviljar styrelsens ledamöter ansvarsfrihet för räkenskapsåret.

Grund för uttalanden

Jag har utfört revisionen enligt god revisionssed i Sverige. Mitt ansvar enligt denna beskrivs närmare i avsnittet Revisorns ansvar. Jag är oberoende i förhållande till moderbolaget och koncernen enligt god revisionssed i Sverige och har i övrigt fullgjort mitt yrkesetiska ansvar enligt dessa krav.

Jag anser att de revisionsbevis jag har inhämtat är tillräckliga och ändamålsenliga som grund för mina uttalanden.

Styrelsens ansvar

Det är styrelsen som har ansvaret för förslaget till dispositioner beträffande bolagets vinst eller förlust. Vid förslag till utdelning innefattar detta bland annat en bedömning av om utdelningen är försvarlig med hänsyn till de krav som bolagets och koncernens verksamhetsart, omfattning och risker ställer på storleken av moderbolagets och koncernens egna kapital, konsolideringsbehov, likviditet och ställning i övrigt.

Styrelsen ansvarar för bolagets organisation och förvaltningen av bolagets angelägenheter. Detta innefattar bland annat att fortlöpande bedöma bolagets och koncernens ekonomiska situation och att tillse att bolagets organisation är utformad så att bokföringen, medelsförvaltningen och bolagets ekonomiska angelägenheter i övrigt kontrolleras på ett betryggande sätt.

Revisorns ansvar

Mitt mål beträffande revisionen av förvaltningen, och därmed mitt uttalande om ansvarsfrihet, är att inhämta revisionsbevis för att med en rimlig grad av säkerhet kunna bedöma om någon styrelseledamot i något väsentligt avseende:

- företagit någon åtgärd eller gjort sig skyldig till någon försummelse som kan föranleda ersättningsskyldighet mot bolaget, eller
- på något annat sätt handlat i strid med aktiebolagslagen, årsredovisningslagen eller bolagsordningen.

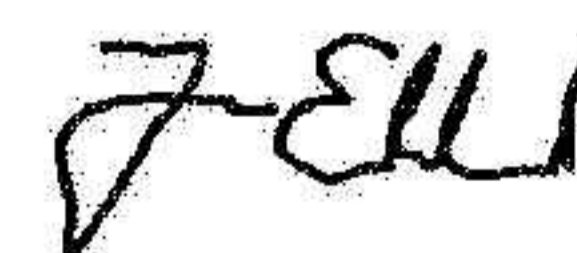
Mitt mål beträffande revisionen av förslaget till dispositioner av bolagets vinst eller förlust, och därmed mitt uttalande om detta, är att med rimlig grad av säkerhet bedöma om förslaget är förenligt med aktiebolagslagen.

Rimlig säkerhet är en hög grad av säkerhet, men ingen garanti för att en revision som utförs enligt god revisionssed i Sverige alltid kommer att upptäcka åtgärder eller försummelser som kan föranleda ersättningsskyldighet mot bolaget, eller att ett förslag till dispositioner av bolagets vinst eller förlust inte är förenligt med aktiebolagslagen.

Som en del av en revision enligt god revisionssed i Sverige använder jag professionellt omdöme och har en professionell skeptisk inställning under hela revisionen. Granskningen av förvaltningen och förslaget till dispositioner av bolagets vinst eller förlust grundar sig främst på revisionen av räkenskaperna. Vilka tillkommande granskningsåtgärder som utförs baseras på min professionella bedömning med utgångspunkt i risk och väsentlighet. Det innebär att jag fokuserar granskningen på sådana åtgärder, områden och förhållanden som är väsentliga för verksamheten och där avsteg och överträdelser skulle ha särskild betydelse för bolagets situation. Jag går igenom och prövar fattade beslut, beslutsunderlag, vidtagna åtgärder och andra förhållanden som är relevanta för mitt uttalande om ansvarsfrihet. Som underlag för mitt uttalande om styrelsens förslag till dispositioner beträffande bolagets vinst eller förlust har jag granskat styrelsens motiverade yttrande samt ett urval av underlagen för detta för att kunna bedöma om förslaget är förenligt med aktiebolagslagen.

Revisionsberättelsen har lämnats den dag som framgår av den elektroniska underskriften

Östersund



Jens Edlund
Auktoriserad revisor

Verifikat

Transaktion 09222115557495882923

Dokument

Näslund & Jonsson Invest RevB 2022
Huvuddokument
1 sida
*Startades 2023-06-29 19:54:40 CEST (+0200) av E o P
Revision (EoPR)
Färdigställt 2023-06-30 11:06:48 CEST (+0200)*

Initierare

E o P Revision (EoPR)
Edlund & Partners AB
ville.nilsson@edlundpartners.se

Signerande parter

Jens Edlund (JE)
jens@edlundpartners.se



A handwritten signature in black ink, appearing to read 'J-ELL'.

*Namnet som returnerades från svenskt BankID var
"JENS EDLUND"
Signerade 2023-06-30 11:06:48 CEST (+0200)*

Detta verifikat är utfärdat av Scrive. Information i kursiv stil är säkert verifierad av Scrive. Se de dolda bilagorna för mer information/bevis om detta dokument. Använd en PDF-läsare som t ex Adobe Reader som kan visa dolda bilagor för att se bilagorna. Observera att om dokumentet skrivs ut kan inte integriteten i papperskopian bevisas enligt nedan och att en vanlig papperutskrift saknar innehållet i de dolda bilagorna. Den digitala signaturen (elektroniska förseglingen) säkerställer att integriteten av detta dokument, inklusive de dolda bilagorna, kan bevisas matematiskt och oberoende av Scrive. För er bekvämlighet tillhandahåller Scrive även en tjänst för att kontrollera dokumentets integritet automatiskt på: <https://scrive.com/verify>

