

Årsredovisning
för
Care of Sweden AB
556524-0578

Räkenskapsåret
2022-09-01 - 2023-08-31

Fastställelseintyg

Undertecknad styrelseledamot i Care of Sweden AB intygar att resultaträkningen och balansräkningen i årsredovisningen har fastställts på årsstämman den 7 december 2023. Årsstämman beslutade att godkänna styrelsens förslag till resultatdisposition.

Jag intygar också att innehållet i årsredovisningen och revisionsberättelsen stämmer överens med originalen.

Tranemo den 7 december 2023


Magnus Högberg

Årsredovisning
för
Care of Sweden AB
556524-0578

Räkenskapsåret
2022-09-01 - 2023-08-31

1

Styrelsen och verkställande direktören för Care of Sweden AB avger följande årsredovisning för räkenskapsåret 2022-09-01 - 2023-08-31.

Förvaltningsberättelse

Information om verksamheten

Verksamheten omfattar handel med sjukvårdsartiklar såsom madrass- och bäddtillbehör.

Företaget har sitt säte i Tranemo.

Viktiga förhållanden och väsentliga händelser under räkenskapsåret

Care of Sweden AB ägs till 100% av Decuro Holding AB, 556685-2835, med säte i Tranemo.

Care of Sweden Fastigheter AB, 556893-2577, och SIA Care of Sweden ,40203573182, är helägda dotterbolag till Care of Sweden AB.

Under året har det tidigare Care of Sweden AS avyttrats. Ett lettiskt dotterbolag, SIA Care of Sweden har startats upp.

Bolaget har under rådande omvärldshändelser haft en fortsatt god försäljning.

Förväntad framtida utveckling samt väsentliga risker och osäkerhetsfaktorer

Bolaget förväntas ha en god tillväxt kommande år. Vi har fortsatt beakta hur effekterna av post-pandemi och kriget i Ukraina påverkar bolagets framtida utveckling och/eller risker som kan påverka den finansiella rapporteringen framåt. Vi bedömer att påverkan på bolaget är begränsad.

Flerårsöversikt (Tkr)	2022/23	2021/22	2020/21	2019/20	2018/19
Nettoomsättning	254 979	233 323	200 176	205 396	175 084
Resultat efter finansiella poster	35 235	23 640	21 639	29 222	12 755
Balansomslutning	125 846	111 798	104 874	95 079	85 914
Antal anställda	88	95	93	90	92
Soliditet (%)	71,4	68,8	60,7	62,4	57,4

Förändringar i eget kapital

	Aktie- kapital	Reserv- fond	Balanserat resultat	Årets resultat	Totalt
Belopp vid årets ingång	100 000	20 000	34 659 775	15 702 170	50 481 945
Disposition enligt beslut av årsstämman:					
Utdelning			-15 000 000		-15 000 000
Balanseras i ny räkning			15 702 170	-15 702 170	0
Årets resultat				24 949 752	24 949 752
Belopp vid årets utgång	100 000	20 000	35 361 945	24 949 752	60 431 697

Förslag till vinstdisposition

Styrelsen föreslår att till förfogande stående vinstmedel (kronor):

balanserad vinst	35 361 945
årets vinst	24 949 752
	60 311 697
disponeras så att	
till aktieägare utdelas (17 647 kronor per aktie)	15 000 000
i ny räkning överföres	45 311 697
	60 311 697

Styrelsen föreslås bemyndigas att besluta om tidpunkt då utdelningen skall betalas.

Styrelsen anser att förslaget är förenligt med försiktighetsregeln i 17 kap. 3 § aktiebolagslagen enligt följande redogörelse: Styrelsens uppfattning är att vinstutdelningen är försvarlig med hänsyn till de krav verksamhetens art, omfattning och risk ställer på storleken på det egna kapitalet, bolagets konsolideringsbehov, likviditet och ställning i övrigt.

Företagets resultat och ställning i övrigt framgår av efterföljande resultat- och balansräkning samt kassaflödesanalys med noter.

2024041605691

Resultaträkning	Not	2022-09-01	2021-09-01
	1	-2023-08-31	-2022-08-31
Nettoomsättning	2	254 978 567	233 322 722
Kostnad för sålda varor		-160 855 721	-158 862 096
Bruttoresultat		94 122 846	74 460 626
Försäljningskostnader		-22 697 985	-22 729 057
Administrationskostnader	3	-27 025 009	-18 887 045
Forsknings- och utvecklingskostnader		-9 762 846	-8 563 059
Övriga rörelseintäkter		3 349 870	3 465 253
Övriga rörelsekostnader		-3 384 401	-3 052 062
Rörelseresultat	3, 4, 5, 6, 7	34 602 475	24 694 656
Resultat från finansiella poster			
Resultat från andelar i koncernföretag	8	-164 253	0
Resultat från andelar i intresseföretag och gemensamt styrda företag	9	-10 411	-1 293 574
Resultat från övriga värdepapper och fordringar som är anläggningstillgångar	10	20 966	0
Övriga ränteintäkter och liknande resultatposter	11	974 670	294 622
Räntekostnader och liknande resultatposter	12	-187 961	-55 348
		633 011	-1 054 300
Resultat efter finansiella poster		35 235 486	23 640 356
Bokslutsdispositioner	13	-3 683 617	-3 303 465
Resultat före skatt		31 551 869	20 336 891
Skatt på årets resultat	14	-6 602 117	-4 634 721
Årets resultat		24 949 752	15 702 170

50

+

Balansräkning	Not	2023-08-31	2022-08-31
	1		
TILLGÅNGAR			
Anläggningstillgångar			
<i>Immateriella anläggningstillgångar</i>			
Koncessioner, patent, licenser, varumärken samt liknande rättigheter	15	1 283	495 383
		1 283	495 383
<i>Materiella anläggningstillgångar</i>			
Uthyrda inventarier	16	7 698 697	10 114 630
Inventarier, verktyg och installationer	17	2 677 242	1 646 457
Pågående nyanläggningar och förskott avseende materiella anläggningstillgångar	18	1 165 520	0
		11 541 459	11 761 087
<i>Finansiella anläggningstillgångar</i>			
Andelar i koncernföretag	19, 20	81 598	176 050
Fordringar hos koncernföretag	21	471 902	0
Andelar i intresseföretag och gemensamt styrda företag	22	0	323 393
		553 500	499 443
Summa anläggningstillgångar		12 096 242	12 755 913
Omsättningstillgångar			
<i>Varulager m m</i>			
Råvaror och förnödenheter		58 632 676	59 743 754
Förskott till leverantörer		1 777 596	2 140 854
		60 410 272	61 884 608
<i>Kortfristiga fordringar</i>			
Kundfordringar		24 241 934	18 177 967
Fordringar hos koncernföretag		2 724 600	3 010 728
Övriga fordringar		1 093 364	1 988
Förutbetalda kostnader och upplupna intäkter	23	2 305 032	1 927 104
		30 364 930	23 117 787
<i>Kassa och bank</i>	24, 25	22 974 498	14 039 274
Summa omsättningstillgångar		113 749 700	99 041 669
SUMMA TILLGÅNGAR		125 845 942	111 797 582

20

7

Balansräkning

Not
1

2023-08-31

2022-08-31

EGET KAPITAL OCH SKULDER

Eget kapital

26, 27

Bundet eget kapital

Aktiekapital

100 000

100 000

Reservfond

20 000

20 000

120 000

120 000

Fritt eget kapital

Balanserad vinst eller förlust

35 361 945

34 659 775

Årets resultat

24 949 752

15 702 170

60 311 697

50 361 945

Summa eget kapital

60 431 697

50 481 945

Obeskattade reserver

28

37 034 007

33 350 390

Kortfristiga skulder

Förskott från kunder

133 355

4 988 768

Leverantörsskulder

11 125 678

9 521 438

Skulder till koncernföretag

375 000

8 500

Aktuella skatteskulder

3 673 792

683 830

Övriga skulder

3 386 012

3 100 949

Upplupna kostnader och förutbetalda intäkter

29

9 686 401

9 661 762

Summa kortfristiga skulder

28 380 238

27 965 247

SUMMA EGET KAPITAL OCH SKULDER

125 845 942

111 797 582

Kassaflödesanalys

	Not	2022-09-01 -2023-08-31	2021-09-01 -2022-08-31
	1		
Den löpande verksamheten			
Resultat före finansiella poster		34 602 475	24 694 656
Justeringar för poster som inte ingår i kassaflödet	30	3 914 266	3 522 521
Erhållen ränta		45 377	28 508
Erlagd ränta		-187 961	-55 854
Betald skatt		-3 612 155	-2 944 736
Kassaflöde från den löpande verksamheten före förändring av rörelsekapital		34 762 002	25 245 095
Kassaflöde från förändring av rörelsekapitalet			
Förändring av varulager och pågående arbete		1 474 336	-5 166 285
Förändring av kundfordringar		-6 063 967	-1 775 181
Förändring av kortfristiga fordringar		-1 056 403	-332 506
Förändring av leverantörsskulder		1 604 240	-12 729 142
Förändring av kortfristiga skulder		-4 179 212	4 963 986
Kassaflöde från den löpande verksamheten		26 540 996	10 205 967
Investeringsverksamheten			
Investeringar i materiella anläggningstillgångar		-3 941 436	-8 509 035
Försäljning av materiella anläggningstillgångar		740 898	0
Investeringar i finansiella anläggningstillgångar		-482 534	0
Försäljning av finansiella anläggningstillgångar		274 779	0
Kassaflöde från investeringsverksamheten		-3 408 293	-8 509 035
Finansieringsverksamheten			
Utbetald utdelning		-15 000 000	-5 000 000
Kassaflöde från finansieringsverksamheten		-15 000 000	-5 000 000
Årets kassaflöde		8 132 703	-3 303 068
Likvida medel vid årets början			
Likvida medel vid årets början		14 039 274	17 058 768
Kursdifferens i likvida medel			
Kursdifferens i likvida medel		802 520	283 573
Likvida medel vid årets slut	25	22 974 498	14 039 274

Noter

Not 1 Redovisnings- och värderingsprinciper

Allmänna upplysningar

Årsredovisningen är upprättad i enlighet med årsredovisningslagen och BFNAR 2012:1 Årsredovisning och koncernredovisning (K3).

Fordringar och skulder i utländsk valuta har värderats till balansdagens kurs. Kursvinster och kursförluster på rörelsefordringar och rörelseskulder redovisas i rörelseresultatet medan kursvinster och kursförluster på finansiella fordringar och skulder redovisas som finansiella poster.

Redovisningsprinciperna är oförändrade jämfört med föregående år.

Intäktsredovisning

Intäkter har tagits upp till verkligt värde av vad som erhållits eller kommer att erhållas och redovisas i den omfattning det är sannolikt att de ekonomiska fördelarna kommer att tillgodogöras bolaget och intäkterna kan beräknas på ett tillförlitligt sätt.

Vid försäljning av varor redovisas normalt inkomsten som intäkt när de väsentliga förmåner och risker som är förknippade med ägandet av varan har överförts från företaget till köparen.

Intäkter från uthyrning av madrasser redovisas i den period som hyran avser.

Intäkter från uthyrning av personal redovisas i den period som uthyrningen avser.

Ersättning i form av ränta eller utdelning redovisas som intäkt när det är sannolikt att företaget kommer att få de ekonomiska fördelar som är förknippade med transaktionen och när inkomsten kan beräknas på ett tillförlitligt sätt.

Anläggningstillgångar

Immateriella och materiella anläggningstillgångar redovisas till anskaffningsvärde minskat med ackumulerade avskrivningar enligt plan och eventuella nedskrivningar.

Avskrivning sker linjärt över den förväntade nyttjandeperioden med hänsyn till väsentligt restvärde. Följande avskrivningsprocent tillämpas:

Immateriella anläggningstillgångar

Koncessioner, patent, licenser, varumärken 5-10 år

Materiella anläggningstillgångar

Uthyrda inventarier 5 år

Inventarier, verktyg och installationer 3-8 år

Finansiella instrument

Finansiella instrument värderas utifrån anskaffningsvärdet. Instrumentet redovisas i balansräkningen när bolaget blir part i instrumentets avtalsmässiga villkor. Finansiella tillgångar tas bort från balansräkningen när rätten att erhålla kassaflöden från instrumentet har löpt ut eller överförts och bolaget har överfört i stort sett alla risker och förmåner som är förknippade med äganderätten. Finansiella skulder tas bort från balansräkningen när förpliktelserna har reglerats eller på annat sätt upphört.

Andelar i dotterföretag

Andelar i dotterföretag redovisas till anskaffningsvärde efter avdrag för eventuella nedskrivningar. I anskaffningsvärdet ingår köpeskillingen som erlagts för aktierna samt förvärvskostnader. Eventuella kapitaltillskott läggs till anskaffningsvärdet när de uppkommer.

Kundfordringar/kortfristiga fordringar

Kundfordringar och kortfristiga fordringar redovisas som omsättningstillgångar till det belopp som förväntas bli inbetalt efter avdrag för individuellt bedömda osäkra fordringar.

Låneskulder och leverantörsskulder

Låneskulder och leverantörsskulder redovisas initialt till anskaffningsvärde efter avdrag för transaktionskostnader. Skiljer sig det redovisade beloppet från det belopp som ska återbetalas vid förfallotidpunkten periodiseras mellanskillnaden som räntekostnad över lånets löptid med hjälp av instrumentets effektivränta. Härigenom överensstämmer vid förfallotidpunkten det redovisade beloppet och det belopp som ska återbetalas.

Kvittning av finansiell fordran och finansiell skuld

En finansiell tillgång och en finansiell skuld kvittas och redovisas med ett nettobelopp i balansräkningen endast då legal kvittningsrätt föreligger samt då en reglering med ett nettobelopp avses ske eller då en samtida avyttring av tillgången och reglering av skulden avses ske.

Nedskrivningsprövning av finansiella anläggningstillgångar

Vid varje balansdag bedöms om det finns indikationer på nedskrivningsbehov av någon av de finansiella anläggningstillgångarna. Nedskrivning sker om värdenedgången bedöms vara bestående och provas individuellt.

Leasingavtal

Företaget redovisar samtliga leasingavtal, såväl finansiella som operationella, som operationella leasingavtal. Operationella leasingavtal redovisas som en kostnad linjärt över leasingperioden.

Varulager

Varulagret har värderats till det lägsta av dess anskaffningsvärde och dess nettoförsäljningsvärde på balansdagen. Med nettoförsäljningsvärde avses varornas beräknade försäljningspris minskat med försäljningskostnader. Den valda värderingsmetoden innebär att inkurans i varulagret har beaktats.

Inkomstskatter

Total skatt utgörs av aktuell skatt och uppskjuten skatt. Skatter redovisas i resultaträkningen, utom då underliggande transaktion redovisas direkt mot eget kapital varvid tillhörande skatteeffekter redovisas i eget kapital.

Aktuell skatt

Aktuell skatt avser inkomstskatt för innevarande räkenskapsår samt den del av tidigare räkenskapsårs inkomstskatt som ännu inte redovisats. Aktuell skatt beräknas utifrån den skattesats som gäller per balansdagen.

Ersättningar till anställda

Ersättningar till anställda avser alla former av ersättningar som företaget lämnar till de anställda. Kortfristiga ersättningar utgörs av bland annat löner, betald semester, betald frånvaro, bonus och ersättning efter avslutad anställning (pension). Kortfristiga ersättningar redovisas som kostnad och en skuld då det finns en legal eller informell förpliktelse att betala ut en ersättning till följd av en tidigare händelse och en tillförlitlig uppskattning av beloppet kan göras.

✓
d

Kassaflödesanalys

Kassaflödesanalysen upprättas enligt indirekt metod. Det redovisade kassaflödet omfattar endast transaktioner som medfört in- eller utbetalningar.

Som likvida medel klassificerar företaget, förutom kassamedel, disponibla tillgodohavanden hos banker och andra kreditinstitut samt kortfristiga likvida placeringar som är noterade på en marknadsplats och har en kortare löptid än tre månader från anskaffningstidpunkten.

Nyckeltalsdefinitioner

Soliditet (%)

Justerat eget kapital (eget kapital och obeskattade reserver med avdrag för uppskjuten skatt) i procent av balansomslutning.

Not 2 Nettoomsättningens fördelning

	2022-09-01 -2023-08-31	2021-09-01 -2022-08-31
Nettoomsättningen per rörelsegren		
Försäljning av varor	219 871 152	200 010 923
Uthyrning och tjänsteförsäljning	35 107 416	33 311 799
	254 978 568	233 322 722
Nettoomsättningen per geografisk marknad		
Norden	189 451 723	166 956 687
Övriga Europa	22 765 207	22 502 937
Övriga marknader	42 761 638	43 863 098
	254 978 568	233 322 722

Not 3 Arvode till revisorer

	2022-09-01 -2023-08-31	2021-09-01 -2022-08-31
PwC		
Revisionsuppdrag	238 100	224 700
Skatterådgivning	7 800	7 400
Övriga tjänster	188 500	14 200
	434 400	246 300

Not 4 Leasingavtal

Årets leasingkostnader avseende leasingavtal, uppgår till 5 837 309 kr (4 392 762 kr).

Framtida leasingavgifter, för icke uppsägningsbara leasingavtal, förfaller till betalning enligt följande:

	2022-09-01 -2023-08-31	2021-09-01 -2022-08-31
Inom ett år	1 105 434	788 864
Senare än ett år men inom fem år	925 513	798 153
	2 030 947	1 587 017

I bolagets redovisning utgörs den operationella leasingen i allt väsentligt av hyrda lokaler. Fastigheten ägs av dotterföretaget Care of Sweden Fastigheter AB och har en löpande kontraktstid.

Not 5 Avskrivningar och nedskrivningar

Avskrivningar av immateriella och materiella anläggningstillgångar uppgår till 3 726 tkr (3 261 tkr).

Not 6 Anställda och personalkostnader

	2022-09-01 -2023-08-31	2021-09-01 -2022-08-31
Medelantalet anställda		
Kvinnor	50	53
Män	38	42
	88	95
Löner och andra ersättningar		
Styrelse och verkställande direktör	1 479 000	1 393 126
Övriga anställda	38 288 759	39 704 971
	39 767 759	41 098 097
Sociala kostnader		
Pensionskostnader för styrelse och verkställande direktör	277 516	247 016
Pensionskostnader för övriga anställda	2 735 414	2 595 696
Övriga sociala avgifter enligt lag och avtal	13 744 750	13 517 698
	16 757 680	16 360 410
Totala löner, ersättningar, sociala kostnader och pensionskostnader	56 525 439	57 458 507
Könsfördelning bland ledande befattningshavare		
Andel män i styrelsen	100 %	100 %
Andel kvinnor bland övriga ledande befattningshavare	86 %	71 %
Andel män bland övriga ledande befattningshavare	14 %	29 %

LB 8

Not 7 Inköp och försäljningar mellan koncernföretag

	2022-09-01 -2023-08-31	2021-09-01 -2022-08-31
Andel av årets totala inköp som skett från andra företag i koncernen	2,57 %	2,40 %
Andel av årets totala försäljningar som skett till andra företag i koncernen	0,18 %	0,18 %

Not 8 Resultat från andelar i koncernföretag

	2022-09-01 -2023-08-31	2021-09-01 -2022-08-31
Resultat vid avyttringar	-164 253	0
	-164 253	0

Not 9 Resultat från andelar i intresseföretag och gemensamt styrda företag

	2022-09-01 -2023-08-31	2021-09-01 -2022-08-31
Resultat vid avyttringar	-10 411	0
Nedskrivningar	0	-1 293 574
	-10 411	-1 293 574

Not 10 Resultat från övriga värdepapper och fordringar som är anläggningstillgångar

	2022-09-01 -2023-08-31	2021-09-01 -2022-08-31
Kursdifferenser	20 966	0
	20 966	0

Not 11 Övriga ränteintäkter och liknande resultatposter

	2022-09-01 -2023-08-31	2021-09-01 -2022-08-31
Övriga ränteintäkter	172 150	11 049
Kursdifferenser	802 520	283 573
	974 670	294 622

Not 12 Räntekostnader och liknande resultatposter

	2022-09-01 -2023-08-31	2021-09-01 -2022-08-31
Räntekostnader till koncernföretag	-141 370	0
Övriga räntekostnader	-46 591	-55 348
	-187 961	-55 348

Not 13 Bokslutsdispositioner

	2022-09-01 -2023-08-31	2021-09-01 -2022-08-31
Avsättning till periodiseringsfond	-10 969 000	-7 487 000
Återföring från periodiseringsfond	6 987 000	4 945 000
Förändring av överavskrivningar	298 383	-761 465
	-3 683 617	-3 303 465

Not 14 Aktuell och uppskjuten skatt

	2022-09-01 -2023-08-31	2021-09-01 -2022-08-31
Skatt på årets resultat		
Aktuell skatt	-6 592 892	-4 627 143
Justering avseende tidigare år	-9 225	-7 578
Totalt redovisad skatt	-6 602 117	-4 634 721

Avstämning av effektiv skatt

	2022-09-01 -2023-08-31		2021-09-01 -2022-08-31	
	Procent	Belopp	Procent	Belopp
Redovisat resultat före skatt		31 551 869		20 336 891
Skatt enligt gällande skattesats	20,60	-6 499 685	20,60	-4 189 400
Ej avdragsgilla kostnader		-71 095		-347 282
Ej skattepliktiga intäkter		2 209		0
Justering avseende skatter för föregående år		-9 225		-7 578
Skatteeffekt hänförlig till periodiseringsfonder		-210 359		-90 461
Avdrag för gjorda investeringar 2021		186 038		0
Redovisad effektiv skatt	20,92	-6 602 117	22,79	-4 634 721

2024041605701

Not 15 Koncessioner, patent, licenser, varumärken samt liknande rättigheter

	2023-08-31	2022-08-31
Ingående anskaffningsvärden	636 400	636 400
Försäljningar/utrangeringar	-478 700	0
Utgående ackumulerade anskaffningsvärden	157 700	636 400
Ingående avskrivningar	-141 017	-125 617
Årets avskrivningar	-15 400	-15 400
Utgående ackumulerade avskrivningar	-156 417	-141 017
Utgående redovisat värde	1 283	495 383

Not 16 Uthyrda inventarier

	2023-08-31	2022-08-31
Ingående anskaffningsvärden	17 856 926	10 963 294
Inköp	793 684	8 009 236
Försäljningar/utrangeringar	-1 188 971	-1 115 604
Utgående ackumulerade anskaffningsvärden	17 461 639	17 856 926
Ingående avskrivningar	-7 742 296	-6 540 923
Försäljningar/utrangeringar	738 408	996 651
Årets avskrivningar	-2 759 054	-2 198 024
Utgående ackumulerade avskrivningar	-9 762 942	-7 742 296
Utgående redovisat värde	7 698 697	10 114 630

Not 17 Inventarier, verktyg och installationer

	2023-08-31	2022-08-31
Ingående anskaffningsvärden	11 647 396	11 587 827
Inköp	610 319	499 799
Försäljningar/utrangeringar	0	-440 230
Omklassificeringar	1 371 913	0
Utgående ackumulerade anskaffningsvärden	13 629 628	11 647 396
Ingående avskrivningar	-10 000 939	-9 251 025
Försäljningar/utrangeringar	0	298 130
Årets avskrivningar	-951 447	-1 048 044
Utgående ackumulerade avskrivningar	-10 952 386	-10 000 939
Utgående redovisat värde	2 677 242	1 646 457

EB

f

Not 18 Pågående nyanläggningar och förskott avseende materiella anläggningstillgångar

	2023-08-31	2022-08-31
Ingående anskaffningsvärden	0	0
Inköp	2 537 433	0
Omklassificeringar	-1 371 913	0
Utgående ackumulerade anskaffningsvärden	1 165 520	0
Utgående redovisat värde	1 165 520	0

Not 19 Andelar i koncernföretag

	2023-08-31	2022-08-31
Ingående anskaffningsvärden	176 050	176 050
Inköp	31 598	0
Försäljningar	-126 050	0
Utgående ackumulerade anskaffningsvärden	81 598	176 050
Utgående redovisat värde	81 598	176 050

Not 20 Specifikation andelar i koncernföretag

Namn	Kapital- andel	Rösträtts- andel	Antal andelar	Bokfört värde
Care of Sweden Fastigheter AB	100	100	50 000	50 000
SIA Care of Sweden	100	100		31 598
				81 598

	Org.nr	Säte
Care of Sweden Fastigheter AB	556893-2577	Tranemo
SIA Care of Sweden	40203473182	Lettland

Avgående andelar avsåg Care of Sweden AS.

Not 21 Fordringar hos koncernföretag

	2023-08-31	2022-08-31
Ingående anskaffningsvärden	0	0
Tillkommande fordringar	471 902	0
Utgående ackumulerade anskaffningsvärden	471 902	0
Utgående redovisat värde	471 902	0

ES

2024041605703

Not 22 Andelar i intresseföretag och gemensamt styrda företag

	2023-08-31	2022-08-31
Ingående anskaffningsvärden	1 616 967	1 616 967
Försäljningar	-1 616 967	0
Utgående ackumulerade anskaffningsvärden	0	1 616 967
Ingående nedskrivningar	-1 293 574	0
Försäljningar	1 293 574	0
Årets nedskrivningar	0	-1 293 574
Utgående ackumulerade nedskrivningar	0	-1 293 574
Utgående redovisat värde	0	323 393

Försäljningen avsåg 40% av andelarna i Care of Sweden Healthcare Pvt Ltd, Indien

Not 23 Förutbetalda kostnader och upplupna intäkter

	2023-08-31	2022-08-31
Upplupen uthyrningsintäkt	922 391	1 114 866
Upplupna ränteintäkter	129 180	2 407
Övriga poster	1 253 461	809 831
	2 305 032	1 927 104

Not 24 Checkräkningskredit

	2023-08-31	2022-08-31
Beviljat belopp på checkräkningskredit uppgår till	8 000 000	8 000 000

Not 25 Likvida medel

	2023-08-31	2022-08-31
Likvida medel		
Kassamedel	14 930	14 930
Banktillgodohavanden	22 959 568	14 024 344
	22 974 498	14 039 274

Not 26 Antal aktier och kvotvärde

Namn	Antal aktier	Kvotvärde
Antal aktier	850	117,65
	850	

KEB

*

Not 27 Disposition av vinst eller förlust

2023-08-31

Förslag till vinstdisposition

Styrelsen föreslår att till förfogande stående vinstmedel:

balanserad vinst	35 361 945
årets vinst	24 949 752
	60 311 697

disponeras så att	
till aktieägare utdelas (17 647 kronor per aktie)	15 000 000
i ny räkning överföres	45 311 697
	60 311 697

Not 28 Obeskattade reserver

2023-08-31

2022-08-31

Akkumulerade överavskrivningar	2 024 007	2 322 390
Periodiseringsfonder	35 010 000	31 028 000
	37 034 007	33 350 390

Not 29 Upplupna kostnader och förutbetalda intäkter

2023-08-31

2022-08-31

Upplupna löner	1 204 712	1 254 914
Upplupna semesterlöner	5 097 212	4 911 758
Upplupna sociala avgifter	1 980 065	2 570 299
Övriga poster	1 404 412	924 791
	9 686 401	9 661 762

Not 30 Justering för poster som inte ingår i kassaflödet

2023-08-31

2022-08-31

Avskrivningar	3 725 901	3 261 468
Resultat vid försäljning av anläggningstillgångar	-290 335	261 053
Förlust vid utrangering av anläggningstillgångar	478 700	0
	3 914 266	3 522 521

Not 31 Ställda säkerheter

	2023-08-31	2022-08-31
För skulder till kreditinstitut:		
Företagsinteckningar	13 400 000	13 400 000
	13 400 000	13 400 000


Not 32 Eventualförpliktelser

	2023-08-31	2022-08-31
Borgen till förmån för koncernföretag	10 967 000	11 651 000
	10 967 000	11 651 000


Not 33 Uppgifter om moderföretag

Moderföretag i den koncern där företaget ingår och som upprättar koncernredovisning är Decuro Holding AB med organisationsnummer 556685-2835 med säte i Tranemo.

Tranemo den 7 december 2023



Bo Arberg
Ordförande




Magnus Högberg



Karl Bülow
Verkställande direktör

Min revisionsberättelse har lämnats den 7 december 2023



Paul Schültz
Auktoriserad revisor

Revisionsberättelse

Till bolagsstämman i Care of Sweden AB, org.nr 556524-0578

Rapport om årsredovisningen

Uttalanden

Jag har utfört en revision av årsredovisningen för Care of Sweden AB för räkenskapsåret 1 september 2022 till 31 augusti 2023.

Enligt min uppfattning har årsredovisningen upprättats i enlighet med årsredovisningslagen och ger en i alla väsentliga avseenden rättvisande bild av Care of Sweden ABs finansiella ställning per den 31 augusti 2023 och av dess finansiella resultat och kassaflöde för året enligt årsredovisningslagen. Förvaltningsberättelsen är förenlig med årsredovisningens övriga delar.

Jag tillstyrker därför att bolagsstämman fastställer resultaträkningen och balansräkningen för Care of Sweden AB.

Grund för uttalanden

Jag har utfört revisionen enligt International Standards on Auditing (ISA) och god revisions sed i Sverige. Mitt ansvar enligt dessa standarder beskrivs närmare i avsnittet Revisorns ansvar. Jag är oberoende i förhållande till Care of Sweden AB enligt god revisors sed i Sverige och har i övrigt fullgjort mitt yrkesetiska ansvar enligt dessa krav.

Jag anser att de revisionsbevis jag har inhämtat är tillräckliga och ändamålsenliga som grund för mina uttalanden.

Styrelsens och verkställande direktörens ansvar

Det är styrelsen och verkställande direktören som har ansvaret för att årsredovisningen upprättas och att den ger en rättvisande bild enligt årsredovisningslagen. Styrelsen och verkställande direktören ansvarar även för den interna kontroll som de bedömer är nödvändig för att upprätta en årsredovisning som inte innehåller några väsentliga felaktigheter, vare sig dessa beror på oegentligheter eller misstag.

Vid upprättandet av årsredovisningen ansvarar styrelsen och verkställande direktören för bedömningen av bolagets förmåga att fortsätta verksamheten. De upplyser, när så är tillämpligt, om förhållanden som kan påverka förmågan att fortsätta verksamheten och att använda antagandet om fortsatt drift. Antagandet om fortsatt drift tillämpas dock inte om styrelsen och verkställande direktören avser att likvidera bolaget, upphöra med verksamheten eller inte har något realistiskt alternativ till att göra något av detta.

Revisorns ansvar

Mina mål är att uppnå en rimlig grad av säkerhet om huruvida årsredovisningen som helhet inte innehåller några väsentliga felaktigheter, vare sig dessa beror på oegentligheter eller misstag, och att lämna en revisionsberättelse som innehåller mina uttalanden. Rimlig säkerhet är en hög grad av säkerhet, men är ingen garanti för att en revision som utförs enligt ISA och god revisions sed i Sverige alltid kommer att upptäcka en väsentlig felaktighet om en sådan finns. Felaktigheter kan uppstå på grund av oegentligheter eller misstag och anses vara väsentliga om de enskilt eller tillsammans rimligen kan förväntas påverka de ekonomiska beslut som användare fattar med grund i årsredovisningen.

En ytterligare beskrivning av mitt ansvar för revisionen av årsredovisningen finns på Revisorsinspektionens webbplats: www.revisorsinspektionen.se/revisornsansvar. Denna beskrivning är en del av revisionsberättelsen.

Rapport om andra krav enligt lagar och andra författningar

Uttalanden

Utöver min revision av årsredovisningen har jag även utfört en revision av styrelsens och verkställande direktörens förvaltning för Care of Sweden AB för räkenskapsåret 1 september 2022 till 31 augusti 2023 samt av förslaget till dispositioner beträffande bolagets vinst eller förlust.

Jag tillstyrker att bolagsstämman disponerar vinsten enligt förslaget i förvaltningsberättelsen och beviljar styrelsens ledamöter och verkställande direktören ansvarsfrihet för räkenskapsåret.

Grund för uttalanden

Jag har utfört revisionen enligt god revisions sed i Sverige. Mitt ansvar enligt denna beskrivs närmare i avsnittet Revisorns ansvar. Jag är oberoende i förhållande till Care of Sweden AB enligt god revisors sed i Sverige och har i övrigt fullgjort mitt yrkesetiska ansvar enligt dessa krav.

Jag anser att de revisionsbevis jag har inhämtat är tillräckliga och ändamålsenliga som grund för mina uttalanden.

Styrelsens och verkställande direktörens ansvar

Det är styrelsen som har ansvaret för förslaget till dispositioner beträffande bolagets vinst eller förlust. Vid förslag till utdelning innefattar detta bland annat en bedömning av om utdelningen är försvarlig med hänsyn till de krav som bolagets verksamhetsart, omfattning och risker ställer på storleken av bolagets egna kapital, konsolideringsbehov, likviditet och ställning i övrigt.

Styrelsen ansvarar för bolagets organisation och förvaltningen av bolagets angelägenheter. Detta innefattar bland annat att fortlöpande bedöma bolagets ekonomiska situation, och att tillse att bolagets organisation är utformad så att bokföringen, medelsförvaltningen och bolagets ekonomiska angelägenheter i övrigt kontrolleras på ett betryggande sätt. Den verkställande direktören ska sköta den löpande förvaltningen enligt styrelsens riktlinjer och anvisningar och bland annat vidta de åtgärder som är nödvändiga för att bolagets bokföring ska fullgöras i överensstämmelse med lag och för att medelsförvaltningen ska skötas på ett betryggande sätt.

Revisorns ansvar

Mitt mål beträffande revisionen av förvaltningen, och därmed mitt uttalande om ansvarsfrihet, är att inhämta revisionsbevis för att med en rimlig grad av säkerhet kunna bedöma om någon styrelseledamot eller verkställande direktören i något väsentligt avseende:

- företagit någon åtgärd eller gjort sig skyldig till någon försummelse som kan föranleda ersättningsskyldighet mot bolaget, eller
- på något annat sätt handlat i strid med aktiebolagslagen, årsredovisningslagen eller bolagsordningen.

Mitt mål beträffande revisionen av förslaget till dispositioner av bolagets vinst eller förlust, och därmed mitt uttalande om detta, är att med rimlig grad av säkerhet bedöma om förslaget är förenligt med aktiebolagslagen.

Rimlig säkerhet är en hög grad av säkerhet, men ingen garanti för att en revision som utförs enligt god revisions sed i Sverige alltid kommer att upptäcka åtgärder eller försummelser som kan föranleda ersättningsskyldighet mot bolaget, eller att ett förslag till dispositioner av bolagets vinst eller förlust inte är förenligt med aktiebolagslagen.

En ytterligare beskrivning av mitt ansvar för revisionen av förvaltningen finns på Revisorsinspektionens webbplats: www.revisorsinspektionen.se/revisornsansvar. Denna beskrivning är en del av revisionsberättelsen.

Borås den 7 december 2023



Paul Schultz
Auktoriserad revisor