

Årsredovisning

för

Forsberg & Söner AB

556674-7118


Räkenskapsåret

2024

Fastställelseintyg

Undertecknad styrelseledamot i Forsberg & Söner AB intygar, dels att denna kopia av årsredovisningen stämmer överens med originalet, dels att resultaträkningen och balansräkningen i årsredovisningen har fastställts på årsstämma 2025-05-01. Årsstämman beslutade att godkänna styrelsens förslag till resultatdisposition.

Stockholm 2025-05-01



Hjalmar Forsberg

Årsredovisning för räkenskapsåret 2024-01-01 - 2024-12-31

Styrelsen för Forsberg & Söner AB avger följande årsredovisning.

Innehåll	Sida
Förvaltningsberättelse	2
Resultaträkning	3
Balansräkning	4
Noter	6

Styrelsens säte: Stockholm

Företagets redovisningsvaluta: Svenska kronor (SEK).

Alla belopp redovisas, om inget annat anges, i kronor (kr).

Förvaltningsberättelse

Verksamheten

Allmänt om verksamheten

Bolaget har som verksamhet att äga och förvalta fastigheter, samt bedriva uthyrning av lokaler och bostäder, samt bedriva handel med värdepapper.

Bolaget har sitt säte i Stockholm.

Flerårsöversikt (tkr)	2024	2023	2022	2021
Nettoomsättning	0	0	0	0
Resultat efter finansiella poster	-21	-19	-14	-4
Balansomslutning	19 805	18 655	18 208	12 299
Soliditet (%)	46	49	51	75

För definitioner av nyckeltal, se Not 1 Redovisningsprinciper.

Förändringar i eget kapital

	Aktie- kapital	Balanserat resultat	Årets resultat	Totalt
Belopp vid årets ingång	100 000	9 118 380	-18 879	9 199 501
Disposition enligt beslut av årsstämman:				
Balanseras i ny räkning		-18 879	18 879	0
Årets resultat			-21 208	-21 208
Belopp vid årets utgång	100 000	9 099 501	-21 208	9 178 293

Resultatdisposition

Styrelsen föreslår att till förfogande stående vinstmedel (kronor):

balanserad vinst	9 099 501
årets förlust	-21 208
	9 078 293
disponeras så att i ny räkning överföres	9 078 293
	9 078 293

Resultaträkning	Not	2024-01-01	2023-01-01
	1	-2024-12-31	-2023-12-31
<i>Rörelseintäkter, lagerförändringar m. m.</i>			
Nettoomsättning		0	0
Summa rörelseintäkter, lagerförändringar m.m.		0	0
<i>Rörelsekostnader</i>			
Övriga externa kostnader		-16 944	-18 509
Övriga rörelsekostnader		0	-370
Summa rörelsekostnader		-16 944	-18 879
Rörelseresultat		-16 944	-18 879
Finansiella poster			
Övriga ränteintäkter och liknande resultatposter		-4 264	0
Summa finansiella poster		-4 264	0
Resultat efter finansiella poster		-21 208	-18 879
Resultat före skatt		-21 208	-18 879
Årets resultat		-21 208	-18 879

Balansräkning	Not	2024-12-31	2023-12-31
<hr/>			
TILLGÅNGAR			
<i>Anläggningstillgångar</i>			
<i>Finansiella anläggningstillgångar</i>			
Andelar i intresseföretag och gemensamt styrda företag	2	457 926	457 926
Fordringar hos intresseföretag och gemensamt styrda företag	3	17 011 933	17 498 839
Andra långfristiga värdepappersinnehav	4	1 899 982	0
Summa finansiella anläggningstillgångar		19 369 841	17 956 765
Summa anläggningstillgångar		19 369 841	17 956 765
<i>Omsättningstillgångar</i>			
<i>Kassa och bank</i>			
Kassa och bank		434 791	697 839
Summa kassa och bank		434 791	697 839
Summa omsättningstillgångar		434 791	697 839
SUMMA TILLGÅNGAR		19 804 632	18 654 604

Balansräkning	Not	2024-12-31	2023-12-31
EGET KAPITAL OCH SKULDER			
<i>Eget kapital</i>			
<i>Bundet eget kapital</i>			
Aktiekapital		100 000	100 000
Summa bundet eget kapital		100 000	100 000
<i>Fritt eget kapital</i>			
Balanserat resultat		9 099 501	9 118 380
Årets resultat		-21 208	-18 879
Summa fritt eget kapital		9 078 293	9 099 501
Summa eget kapital		9 178 293	9 199 501
<i>Kortfristiga skulder</i>			
Skulder till koncernföretag		10 591 339	9 420 102
Upplupna kostnader och förutbetalda intäkter		35 000	35 000
Summa kortfristiga skulder		10 626 339	9 455 102
SUMMA EGET KAPITAL OCH SKULDER		19 804 632	18 654 604

Noter

Not 1 Redovisningsprinciper

Allmänna upplysningar

Årsredovisningen är upprättad i enlighet med årsredovisningslagen och Bokföringsnämndens allmänna råd (BFNAR 2016:10) om årsredovisning i mindre företag.

Nyckeltalsdefinitioner

Nettoomsättning

Rörelsens huvudintäkter, fakturerade kostnader, sidointäkter samt intäktskorrigeringar.

Resultat efter finansiella poster

Resultat efter finansiella intäkter och kostnader men före bokslutsdispositioner och skatter.

Balansomslutning

Företagets samlade tillgångar.

Soliditet (%)

Justerat eget kapital (eget kapital och obeskattade reserver med avdrag för uppskjuten skatt) i procent av balansomslutning.

Not 2 Andelar i intresseföretag och gemensamt styrda företag

	2024-12-31	2023-12-31
Ingående anskaffningsvärden	457 926	457 926
Utgående ackumulerade anskaffningsvärden	457 926	457 926
Utgående redovisat värde	457 926	457 926

Not 3 Fordringar hos intresseföretag och gemensamt styrda företag


	2024-12-31	2023-12-31
Ingående anskaffningsvärden	17 498 839	17 119 757
Tillkommande fordringar	0	515 298
Avgående fordringar	0	-136 216
Omklassificeringar	-1 642 088	0
Utgående ackumulerade anskaffningsvärden	15 856 751	17 498 839
Utgående redovisat värde	15 856 751	17 498 839

Not 4 Andra långfristiga värdepappersinnehav

	2024-12-31	2023-12-31
Ingående anskaffningsvärden	0	0
Inköp	257 883	0
Omklassificeringar	1 642 088	0
Utgående ackumulerade anskaffningsvärden	1 899 971	0
Utgående redovisat värde	1 899 971	0


ank=20250711;2025071433230

Stockholm 2025-05-01



Hjalmar Forsberg
Ordförande

Linus Forsberg



Viktor Forsberg

Forsberg & Söner AB
Org.nr 556674-7118

8 (8)

Stockholm 2025-05-01

Hjalmar Forsberg
Ordförande



Linus Forsberg

Viktor Forsberg

ank=20250711;2025071433231