

Årsredovisning för

MGS Partner AB

559159-6282

Räkenskapsåret


2022-01-01 - 2022-12-31

2023052610170

Fastställelseintyg

Undertecknad styrelseledamot i MGS Partner AB intygar härmed dels att denna kopia av årsredovisningen överensstämmer med originalet, dels att resultat- och balansräkningen fastställts på årsstämma 2023-03-28. Stämman beslöt också att godkänna styrelsens förslag till resultatdisposition.

Karlstad
2023-03-28



Fredrik Bengtsson

Årsredovisningen är upprättad i svenska kronor. Om inget annat anges, redovisas alla belopp i hela kronor.

Förvaltningsberättelse

Verksamheten

Allmänt om verksamheten

Bolaget sysslar till största del med uthyrning av personal inom konsultuppdrag.

Bolaget har sitt säte i Karlstad, Värmlands län.

Väsentliga händelser under räkenskapsåret

Bolaget har under året främst försökt återställa balansen genom att göra sig av med kostnader, sälja av tillgångar, och återgått till konsultuppdrag i slutet av året.

Flerårsöversikt

	2022	2021	2020	2019
Nettoomsättning	203 241	3 437 679	1 459 678	539 900
Resultat efter finansiella poster	-217 670	-1 197 255	338 437	101 880
Soliditet (%)	-45	-38	19	67

Företaget har minskat på kostnader, men gjort förluster på kundfodringar och ökade räntekostnader.

Förändring i eget kapital

	Aktie- kapital	Balanserat resultat	Årets resultat
Belopp vid årets ingång	50 000	374973	-1197255
Disposition enligt årsstämmobeslut:			
Balanseras i ny räkning		-1197255	1197255
Årets resultat			-217670
Belopp vid årets utgång	50 000	-822282	-217670

Resultatdisposition

Följande medel står till årsstämmans förfogande:

Balanserat resultat	-822 282
Årets resultat	-217 670
Belopp till förfogande	-1 039 952

Styrelsens förslag till disposition:

Förslag till årets utdelning	-
Balanseras i ny räkning	-1 039 952

Resultaträkning

	Not	2022-01-01- 2022-12-31	2021-01-01- 2021-12-31
Rörelseintäkter, lagerförändring m.m.			
Nettoomsättning		352 956	3 509 679
Summa rörelseintäkter, lagerförändring m.m.		352 956	3 509 679
Rörelsekostnader			
Råvaror och förnödenheter		-39 472	-3 314 307
Övriga externa kostnader		-408 003	-949 618
Personalkostnader	2	-1 184	-183 931
Av- och nedskrivningar av materiella och immateriella anläggningstillgångar		-45 330	-59 774
Övriga rörelsekostnader		0	-131 000
Summa rörelsekostnader		-493 989	-4 638 630
Rörelseresultat		-141 033	-1 128 951
Finansiella poster			
Övriga ränteintäkter och liknande resultatposter		44	258
Räntekostnader och liknande resultatposter		-76 681	-68 562
Summa finansiella poster		-76 637	-68 304
Resultat efter finansiella poster		-217 670	-1 197 255
Resultat före skatt		-217 670	-1 197 255
Skatter			
Skatt på årets resultat		-	-
Årets resultat		-217 670	-1 197 255

Balansräkning

	Not	2022-12-31	2021-12-31
TILLGÅNGAR			
Anläggningstillgångar			
<i>Materiella anläggningstillgångar</i>			
Byggnader och mark	3	2 153 512	2 190 862
Inventarier, verktyg och installationer	4	20 615	46 651
Summa materiella anläggningstillgångar		2 174 127	2 237 513
Summa anläggningstillgångar		2 174 127	2 237 513
Omsättningstillgångar			
<i>Kortfristiga fordringar</i>			
Kundfordringar			121 989
Övriga fordringar			-36 737
Summa kortfristiga fordringar		0	85 252
<i>Kortfristiga placeringar</i>			
Övriga kortfristiga placeringar		0	0
Summa kortfristiga placeringar		0	0
<i>Kassa och bank</i>			
Kassa och bank		6 521	-301 904
Summa kassa och bank		6 521	-301 904
Summa omsättningstillgångar		6 521	-216 652
SUMMA TILLGÅNGAR		2 180 648	2 020 861

Balansräkning

	Not	2022-12-31	2021-12-31
EGET KAPITAL OCH SKULDER			
Eget kapital			
<i>Bundet eget kapital</i>			
Aktiekapital		50 000	50 000
Summa bundet eget kapital		50 000	50 000
<i>Fritt eget kapital</i>			
Balanserat resultat		-822 282	374 973
Årets resultat		-217 670	-1 197 255
Summa fritt eget kapital		-1 039 952	-822 282
Summa eget kapital		-989 952	-772 282
<i>Långfristiga skulder</i>			
	5		
Övriga skulder till kreditinstitut		2 248 457	1 976 172
Övriga skulder		-	-
Summa långfristiga skulder		2 248 457	1 976 172
<i>Kortfristiga skulder</i>			
Övriga skulder till kreditinstitut		46 596	38 256
Leverantörsskulder		723 488	705 098
Skatteskulder		20 474	-13 454
Övriga skulder		131 585	87 071
Summa kortfristiga skulder		922 143	816 971
SUMMA EGET KAPITAL OCH SKULDER		2 180 648	2 446 463

Noter

Not 1 - Redovisningsprinciper

Årsredovisningen är upprättad i enlighet med årsredovisningslagen och BFNAR 2016:10 Årsredovisning i mindre aktiebolag.

Avskrivningar av immateriella och materiella anläggningstillgångar

Materiella anläggningstillgångar

Följande avskrivningstider tillämpas:

	År
Byggnader	40
Maskiner och andra tekniska anläggningar	5
Inventarier, verktyg och installationer	5

Vid fastställande av det avskrivningsbara beloppet för dessa har hänsyn tagits till beräknat restvärde.

Tjänste- och entreprenaduppdrag

Företagets intäkter från uppdrag på löpande räkning redovisas enligt huvudregel.

Not 2 - Medelantalet anställda

	2022-12-31	2021-12-31
Medelantalet anställda	1	1

Not 3 - Byggnader och mark

	2022-12-31	2021-12-31
Inköp	-	-
Utgående anskaffningsvärden	2 250 000	2 250 000
Årets avskrivningar	- 37 350	- 37 350
Utgående avskrivningar	- 96 488	- 59 138
Redovisat värde	2 153 512	2 190 862

Fastighetsinteckning i form av Pantbrev finns förskrivna på fastigheten på 2 330 000 kr

Not 4 - Inventarier, verktyg och installationer


	2022-12-31	2021-12-31
Ingående anskaffningsvärden	89 900	89 900
Inköp	-	290 000
Försäljningar/utrangeringar	- 50 000	- -290 000
Utgående anskaffningsvärden	39 900	89 900
Ingående avskrivningar	- 43 249	- 20 825
Återförda avskrivningar på försäljningar resp. utrangeringar	31 944	-
Årets avskrivningar	- 7 980	- 22 424
Utgående avskrivningar	- 19 285	- 43 249
Redovisat värde	20 615	46 651

Not 5 - Långfristiga skulder

	2022-12-31	2021-12-31
Långfristiga skulder som förfaller senare än 5 år efter balansdagen	2 248 457	1 976 172


Underskrifter

Karlstad
2023-03-28



Fredrik Bengtsson

Karlstad
2023-03-28



Elin Lloyd

Kopia bevittnas
Margareta Larsson