


Årsredovisning för

Chimera V.F.G.V AB

559040-6749

Räkenskapsåret
2023-01-01 - 2023-12-31**Innehållsförteckning:****Sida**

Förvaltningsberättelse	1-2
Resultaträkning	3
Balansräkning	4-5
Ställda säkerheter och ansvarsförbindelser	6
Noter	7
Underskrifter	8

Fastställelseintyg

Undertecknad styrelseledamot i Chimera V.F.G.V AB intygar härmed dels att denna kopia av årsredovisningen överensstämmer med originalet, dels att resultat- och balansräkningen fastställts på årsstämma 24-01-31. Stämman beslöt också att godkänna styrelsens förslag till resultatdisposition.

Sollentuna 24-01-31




Joakim Stiwenius
Verkställande direktör

2024020600981

Årsredovisning för

Chimera V.F.G.V AB

559040-6749



Räkenskapsåret
2023-01-01 - 2023-12-31

Förvaltningsberättelse

Styrelsen för Chimera V.F.G.V AB, 559040-6749 får härmed avge årsredovisning för 2023, bolagets 8:e räkenskapsår.

Verksamheten

Allmänt om verksamheten

Företaget registrerades år 2015, och skall bedriva exeptionella tjänster för extraordinära bolagshanteringar inom fysisk riskmanagement

Väsentliga händelser under och efter räkenskapsåret

Arbetet med att färdigställa hemsidan är klar, samt namnändring med tillägget Security

Egna aktier

Bolaget äger inga egna aktier i bolaget

Flerårsöversikt

	2023	2022	2021	Belopp i kr 2020
Nettoomsättning	-	-	98 437	-
Bruttoresultat	-15 076	-165 748	-7 509	-24 046
Resultat efter finansiella poster	-15 345	-167 440	-20 184	-29 517
Soliditet, %	81	75	88	96

Förändringar i eget kapital

	Aktie- kapital	Reserv- fond	Fritt eget kapital
Vid årets början	50 000		-47 141
Disposition enl årsstämmobeslut			
Årets resultat			-15 400
Vid årets slut	50 000		-62 541

Villkorlig återbetalningsskyldighet för aktieägartillskott uppgick till 200 000 kr.

Resultatdisposition

	<i>Belopp i kr</i>
Styrelsen föreslår att till förfogande stående medel:	
balanserat resultat	-47 141
årets resultat	-15 400
Totalt	-62 541
disponeras för	
utdelning, [1000 aktier, 0 kr/aktie]	-
balanseras i ny räkning	-62 541
Summa	-62 541

Bolagets resultat och ställning framgår av efterföljande resultat- och balansräkningar med tilläggsupplysningar.

2024020600983

Resultaträkning

Belopp i kr	Not	2023-01-01- 2023-12-31	2022-01-01- 2022-12-31
Rörelseintäkter, lagerförändring m.m.			
Summa rörelseintäkter, lagerförändring m.m.		-	-
Rörelsekostnader			
Råvaror och förnödenheter		-	-1 654
Övriga externa kostnader		-15 058	-43 211
Personalkostnader		-18	-118 102
Övriga rörelsekostnader		-	-2 781
Summa rörelsekostnader		-15 076	-165 748
Rörelseresultat		-15 076	-165 748
Finansiella poster			
Övriga ränteintäkter och liknande resultatposter		-	26
Räntekostnader och liknande resultatposter		-269	-1 718
Summa finansiella poster		-269	-1 692
Resultat efter finansiella poster		-15 345	-167 440
Bokslutsdispositioner			
Resultat före skatt		-15 345	-167 440
Skatter			
Skatt på årets resultat		-55	-
Årets resultat		-15 400	-167 440

2024020600984

Balansräkning

<i>Belopp i kr</i>	<i>Not</i>	<i>2023-12-31</i>	<i>2022-12-31</i>
TILLGÅNGAR			
Omsättningstillgångar			
<i>Kortfristiga fordringar</i>			
Övriga fordringar		1 830	33 362
Summa kortfristiga fordringar		1 830	33 362
<i>Kassa och bank</i>			
Kassa och bank		-	11 930
Redovisningsmedel		136 800	-
Summa kassa och bank		136 800	11 930
Summa omsättningstillgångar		138 630	45 292
SUMMA TILLGÅNGAR		138 630	45 292

2024020600985

Balansräkning

<i>Belopp i kr</i>	<i>Not</i>	<i>2023-12-31</i>	<i>2022-12-31</i>
EGET KAPITAL OCH SKULDER			
<i>Eget kapital</i>			
<i>Bundet eget kapital</i>			
Aktiekapital (1000 aktier)		50 000	50 000
Summa bundet eget kapital		50 000	50 000
<i>Fritt eget kapital</i>			
Balanserat resultat		-22 141	120 299
Årets resultat		-15 400	-167 440
Summa fritt eget kapital		-37 541	-47 141
Summa eget kapital		12 459	2 859
<i>Långfristiga skulder</i>			
Övriga skulder		9 332	1 415
Summa långfristiga skulder		9 332	1 415
<i>Kortfristiga skulder</i>			
Leverantörsskulder		116 839	8 498
Övriga skulder		-	32 521
Upplupna kostnader och förutbetalda intäkter		-	-1
Summa kortfristiga skulder		116 839	41 018
SUMMA EGET KAPITAL OCH SKULDER		138 630	45 292

2024020600986

Ställda säkerheter och ansvarsförbindelser

Ställda säkerheter

	2023-12-31	2022-12-31
<i>Panter och därmed jämförliga säkerheter som har ställts för egna skulder och avsättningar</i>	-	-
Företagsinteckningar	-	-
Fastighetsinteckningar	-	-
Tillgångar med äganderättsförbehåll	-	-
Belånade fordringar	-	-
Andra ställda säkerheter	-	-
<i>Övriga ställda panten och därmed jämförliga säkerheter</i>	-	-
Företagsinteckningar	-	-
Fastighetsinteckningar	-	-
Tillgångar med äganderättsförbehåll	-	-
Belånade fordringar	-	-
Andra ställda säkerheter	-	-

Ansvarsförbindelser

Övriga ansvarsförbindelser	N/A	N/A
Summa ansvarsförbindelser	N/A	N/A

2024020600987

Noter

Not 1 Redovisningsprinciper

Årsredovisningen är upprättad i enlighet med årsredovisningslagen och BFNAR 2018:1 Årsredovisning i mindre aktieföretag.

2024020600988


87

Underskrifter

Sollentuna 2024-01-31



Sara Steier
Ledamot



Joakim Stiwenius
Suppleant

2024020600989

