

Styrelsen för

JIMMAB Förvaltnings AB

Org nr 556618-6622

får härmed avge

Årsredovisning och koncernredovisning

för räkenskapsåret 1 oktober 2021 - 30 september 2022

<u>Innehåll:</u>	<u>sida</u>
Förvaltningsberättelse	2
Resultaträkning - koncernen	4
Balansräkning - koncernen	5
Kassaflödesanalys - koncernen	7
Resultaträkning - moderföretaget	8
Balansräkning - moderföretaget	9
Kassaflödesanalys - moderföretaget	11
Noter med redovisningsprinciper och bokslutskommentarer	12
Underskrifter	26

Fastställelseintyg

Undertecknad styrelseledamot i Jimmab FörvaltningsAktiebolag intygar att resultaträkningen och balansräkningen i årsredovisningen för moderbolaget samt koncernresultaträkningen och koncernbalansräkningen har fastställts på årsstämman den **3 april 2023**. Årsstämman beslutade att godkänna styrelsens förslag till hur vinsten ska fördelas.

Jag intygar också att innehållet i årsredovisningen och revisionsberättelsen stämmer överens med originalen.

Halmstad 14 april 2023


Tony Andréasson

Förvaltningsberättelse

Styrelsen för Jimmab Förvaltnings AB, 556618-6622, med säte i Halmstad, får härmed avge årsredovisning för räkenskapsåret 2021-10-01 - 2022-09-30

Allmänt om verksamheten

Bolaget är moderbolag i en koncern vilken innefattar de helägda dotterbolagen:
 Sverige: Universell Parks AB (556621-1396), Fastighets AB Visiret (556596-6552),
 Way in Hotel AB (556742-8346), Fastighets AB Förbygeln (556815-4594),
 Andreasson Gruppen AB (556848-6970), Bootblack AB (556926-7841),
 TC Tivoli & Cirkus AB (556975-8302), Kiviksmarknad AB (556975-8369),
 Axels Nöjesfält, Tony Andreasson AB (556997-3539), CT Cirkus & Tivoli AB (559011-3667),
 Rundan Fastighets AB (556997-6607) & Förvaltnings AB Leifa (556297-4930).
 Danmark: Kokkedal Industripark 11 ApS (34688109) & Telegravej 2 Ballerup ApS (37061050).
 Norge: Axels Tivoli Park AS (894110252), TA Fastigheter AS (917010617) &
 Vestbysenteret Eiendom AS (916729596).

Information om verksamheten

Moderbolaget upplåter inventarier och fastigheter och har sitt säte i Halmstad.
 Koncernen består av 2 olika verksamhetsgrenar: Ambulerande Tivolin och Fastighetsförvaltning.
 Ambulerande Tivoli bedrivs av Axels Nöjesfält Tony Andreasson AB. Verksamheten bedrivs i Sverige och i Norge under namnet Axels Tivoli. Totalt har vi 3 kompletta tivolin som reser runt under säsongen. Verksamheten är säsongsbunden med det huvudsakliga intäktstillflödet under perioden april-september.
 Fastighetsförvaltningen bedrivs av Fastighets AB Visiret, Fastighets AB Förbygeln, Bootblack AB, Förvaltnings AB Leifa och Rundan Fastighets AB.

Utveckling av företagets verksamhet, resultat och ställning

tkr

Koncernen	2021/22	2020/21	2019/2020	2018/19
Nettoomsättning	112 996	60 836	44 485	181 364
Resultat efter				
finansiella poster	48 452	38 096	195 179	33 952
Balansomslutning	532 071	477 276	475 934	411 662
Soliditet %	91,7	94,1	88,3	54,1
Antal anställda	26	26	21	102

Definitioner: se not 29

tkr

Moderföretaget	2021/22	2020/21	2019/2020	2018/19
Nettoomsättning	10 237	992	5 169	20 866
Resultat efter				
finansiella poster	4 852	3 409	254 930	5 825
Balansomslutning	479 076	422 969	418 753	222 766
Soliditet %	96,0	98,2	98,3	67,5
Antal anställda	5	5	6	9

Väsentliga händelser under räkenskapsåret

Tivolit har investerat i 4 nya karuseller.
 Vidare har beställningar och handpeng inbetalts, för två ny karuseller.

Förväntad framtida utveckling

Bolaget ser positivt på framtiden, med intressanta investerings möjligheter.

Väsentliga risker och osäkerhetsfaktorer

Den eventuellt annalkande lågkonjunkturen, med dess förhöjda kostnader.

Bolagets finansiella ställning är mycket god och kommer att klara en lång övervintring.

Eget kapital - koncernen

2021-09-30			
	Aktiekapital	Bal.res. inkl årets resultat	Summa eget kapital
Ingående balans	1 000	419 327	420 327
Årets resultat		28 843	28 843
<i>Förändringar direkt mot eget kapital</i>			
Omräkningsdiff		-203	-203
Vid årets utgång	1 000	447 967	448 967

2022-09-30			
	Aktiekapital	Bal.res. inkl årets resultat	Summa eget kapital
Ingående balans	1 000	447 967	448 967
Årets resultat		36 713	36 713
<i>Förändringar direkt mot eget kapital</i>			
Omräkningsdiff		2 169	2 169
<i>Transaktioner med ägare</i>			
Utdelning		-	-
Vid årets utgång	1 000	486 849	487 849

Eget kapital - moderföretaget

2021-09-30		Bundet eget kapital		Fritt eget kapital	
	Aktiekapital	Reservfond		Bal.res. inkl årets resultat	Summa eget kapital
Ingående balans	1 000	20		391 264	392 284
Årets resultat				17 508	17 508
Vid årets utgång	1 000	20		408 772	409 792

2022-09-30		Bundet eget kapital		Fritt eget kapital	
	Aktiekapital	Reservfond		Bal.res. inkl årets resultat	Summa eget kapital
Ingående balans	1 000	20		408 771	409 791
Årets resultat				16 039	16 039
<i>Transaktioner med ägare</i>					
Utdelning				-	-
Vid årets utgång	1 000	20		424 810	425 830

Förslag till disposition av företagets vinst eller förlust

Styrelsen föreslår att fritt eget kapital, 424 810 kkr, disponeras enligt följande:

Utdelning		-
Balanseras i ny räkning		424 810
Summa		424 810

Vad beträffar koncernens och moderföretagets resultat och ställning i övrigt, hänvisas till efterföljande resultat- och balansräkningar med tillhörande noter.

Bolaget har på extra bolagstämma den 3 oktober 2022 beslutat att utdela totalt 80 000 000 kr.

Resultaträkning - koncernen

Belopp i tkr	Not	2021/22	2020/21
Nettoomsättning	2	112 996	60 836
Resultat från andelar i intresseföretag och gemensamt styrda företag		–	-2 326
Övriga rörelseintäkter	3	3 367	25 496
		<u>116 363</u>	<u>84 006</u>
Rörelsens kostnader			
Handelsvaror		-7 593	-3 487
Övriga externa kostnader	4	-36 009	-20 898
Personalkostnader	5	-12 377	-8 135
Av- och nedskrivningar av materiella och immateriella anläggningstillgångar	6	-20 450	-17 794
Övriga rörelsekostnader		-120	–
Rörelseresultat	7	<u>39 814</u>	<u>33 692</u>
Resultat från finansiella poster			
Resultat från värdepapper och fordringar som är anläggningstillgångar		-2 428	61
Övriga ränteintäkter och liknande resultatposter	8	11 119	7 285
Räntekostnader och liknande resultatposter	9	-53	-2 942
Resultat efter finansiella poster		<u>48 452</u>	<u>38 096</u>
Skatt på årets resultat	11	-11 739	-9 253
Årets resultat		<u>36 713</u>	<u>28 843</u>
Hänförligt till Moderföretagets aktieägare		36 713	28 843



2023041806810

Balansräkning - koncernen

Belopp i tkr	Not	2022-09-30	2021-09-30
TILLGÅNGAR			
Anläggningstillgångar			
Materiella anläggningstillgångar			
Byggnader och mark	12	219 197	218 437
Inventarier, verktyg och installationer	13	48 713	31 150
		<u>267 910</u>	<u>249 587</u>
Finansiella anläggningstillgångar			
Andelar i intresseföretag och gemensamt styrda företag	15	–	31 325
Andra långfristiga värdepappersinnehav	16	28 376	–
Uppskjuten skattefordran	17	3 217	2 637
Andra långfristiga fordringar	18	4 458	5 261
		<u>36 051</u>	<u>39 223</u>
Summa anläggningstillgångar		303 961	288 810
Omsättningstillgångar			
Kortfristiga fordringar			
Kundfordringar		4 056	6 121
Aktuell skattefordran		213	–
Övriga fordringar		10 439	10 873
Förutbetalda kostnader och upplupna intäkter	19	441	28 008
		<u>15 149</u>	<u>45 002</u>
Kassa och bank			
Kassa och bank		<u>212 961</u>	<u>143 464</u>
Summa omsättningstillgångar		228 110	188 466
SUMMA TILLGÅNGAR		532 071	477 276




Balansräkning - koncernen

<i>Belopp i tkr</i>	<i>Not</i>	<i>2022-09-30</i>	<i>2021-09-30</i>
EGET KAPITAL OCH SKULDER			
Eget kapital			
Aktiekapital		1 000	1 000
Balanserat resultat inkl årets resultat		486 849	447 967
Eget kapital hänförligt till moderföretagets aktieägare		487 849	448 967
Avsättningar			
Uppskjuten skatteskuld	17	13 028	10 819
		13 028	10 819
Kortfristiga skulder			
Leverantörsskulder		5 895	3 618
Aktuell skatteskuld		14 565	3 761
Övriga skulder		8 366	7 140
Upplupna kostnader och förutbetalda intäkter	23	2 368	2 971
		31 194	17 490
SUMMA EGET KAPITAL OCH SKULDER		532 071	477 276

2023041806812

Kassaflödesanalys - koncernen

<i>Belopp i tkr</i>	<i>Not</i>	<i>2021/22</i>	<i>2020/21</i>
Den löpande verksamheten			
Resultat efter finansiella poster		48 452	38 096
Justering för poster som inte ingår i kassaflödet		11 451	9 663
		<u>59 903</u>	<u>47 759</u>
Betald inkomstskatt		2 253	-6 078
Kassaflöde från den löpande verksamheten före förändringar av rörelsekapital		<u>62 156</u>	<u>41 681</u>
<i>Kassaflöde från förändringar i rörelsekapital</i>			
Ökning(-)/Minskning(+) av varulager		-	6
Ökning(-)/Minskning(+) av rörelsefordringar		30 869	-10 091
Ökning(+)/Minskning(-) av rörelseskulder		2 900	1 891
Kassaflöde från den löpande verksamheten		<u>95 925</u>	<u>33 487</u>
Investeringsverksamheten			
Förvärv av materiella anläggningstillgångar		-29 209	-18 982
Avyttring av finansiella tillgångar		1 150	-
Kassaflöde från investeringsverksamheten		<u>-28 059</u>	<u>-18 982</u>
Finansieringsverksamheten			
Amortering av lån		-	-32 760
Kassaflöde från finansieringsverksamheten		<u>-</u>	<u>-32 760</u>
Årets kassaflöde		67 866	-18 255
Likvida medel vid årets början		143 464	161 275
Kursdifferens i likvida medel		1 631	444
Likvida medel vid årets slut		<u>212 961</u>	<u>143 464</u>

Resultaträkning - moderföretaget

Belopp i tkr	Not	2021/22	2020/21
Nettoomsättning	2	10 237	992
Övriga rörelseintäkter	3	2 463	11 634
		12 700	12 626
Rörelsens kostnader			
Övriga externa kostnader	4	-5 828	-7 240
Personalkostnader	5	-3 371	-2 647
Av- och nedskrivning av materiella anläggningstillgångar	6	-9 745	-7 514
Övriga rörelsekostnader		-120	-
Rörelseresultat	7	-6 364	-4 775
Resultat från finansiella poster			
Nedskrivning av andelar i intresseföretag och gemensamt styrda företag		-5 144	-
Nedskrivningar av finansiella anläggningstillgångar och kortfristiga placeringar		521	61
Övriga ränteintäkter och liknande resultatposter	8	16 079	9 921
Räntekostnader och liknande resultatposter	9	-240	-1 798
Resultat efter finansiella poster		4 852	3 409
Bokslutsdispositioner			
Koncernbidrag, erhållna		26 845	25 850
Bokslutsdispositioner, övriga	10	-11 150	-7 045
Resultat före skatt		20 547	22 214
Skatt på årets resultat	11	-4 508	-4 706
Årets resultat		16 039	17 508

2023041806814

Balansräkning - moderföretaget

<i>Belopp i tkr</i>	<i>Not</i>	<i>2022-09-30</i>	<i>2021-09-30</i>
TILLGÅNGAR			
Anläggningstillgångar			
Materiella anläggningstillgångar			
Byggnader och mark	12	5 958	6 355
Inventarier, verktyg och installationer	13	46 749	28 887
		<u>52 707</u>	<u>35 242</u>
Finansiella anläggningstillgångar			
Andelar i koncernföretag	14	33 828	33 828
Andelar i intresseföretag och gemensamt styrda företag	15	–	33 520
Andra långfristiga värdepappersinnehav	16,	28 376	–
Uppskjuten skattefordran	17	1 090	395
Andra långfristiga fordringar	18	4 381	5 117
		<u>67 675</u>	<u>72 860</u>
Summa anläggningstillgångar		120 382	108 102
Omsättningstillgångar			
Kortfristiga fordringar			
Kundfordringar		6	282
Fordringar hos koncernföretag		199 323	242 555
Aktuell skattefordran		–	612
Övriga fordringar		8 326	6 884
Förutbetalda kostnader och upplupna intäkter	19	90	3 301
		<u>207 745</u>	<u>253 634</u>
Kassa och bank			
Kassa och bank		<u>150 949</u>	<u>81 233</u>
Summa omsättningstillgångar		358 694	334 867
SUMMA TILLGÅNGAR		479 076	442 969




Balansräkning - moderföretaget

Belopp i tkr	Not	2022-09-30	2021-09-30
EGET KAPITAL OCH SKULDER			
Eget kapital			
<i>Bundet eget kapital</i>			
Aktiekapital	20	1 000	1 000
Reservfond		20	20
		<u>1 020</u>	<u>1 020</u>
<i>Fritt eget kapital</i>			
Balanserat resultat		408 771	391 264
Årets resultat		16 039	17 508
		<u>424 810</u>	<u>408 772</u>
		425 830	409 792
Obeskattade reserver			
Akkumulerade överavskrivningar	21	17 935	14 935
Periodiseringsfonder	22	24 700	16 550
		<u>42 635</u>	<u>31 485</u>
Kortfristiga skulder			
Leverantörsskulder		1 192	593
Aktuell skatteskuld		7 120	-
Övriga skulder		1 762	280
Upplupna kostnader och förutbetalda intäkter	23	537	819
		<u>10 611</u>	<u>1 692</u>
SUMMA EGET KAPITAL OCH SKULDER		479 076	442 969




Kassaflödesanalys - moderföretaget

<i>Belopp i tkr</i>	<i>2021/22</i>	<i>2020/21</i>
Den löpande verksamheten		
Resultat efter finansiella poster	4 852	3 409
Justering för poster som inte ingår i kassaflödet	12 050	6 867
	<u>16 902</u>	<u>10 276</u>
Betald inkomstskatt	2 529	-1 985
Kassaflöde från den löpande verksamheten före förändringar av rörelsekapital	19 431	8 291
<i>Kassaflöde från förändringar i rörelsekapital</i>		
Ökning(-)/Minskning(+) av rörelsefordringar	72 858	-58 405
Ökning(+)/Minskning(-) av rörelseskulder	1 800	-337
Kassaflöde från den löpande verksamheten	<u>94 089</u>	<u>-50 451</u>
Investeringsverksamheten		
Förvärv av materiella anläggningstillgångar	-27 211	-60
Avyttring av finansiella tillgångar	1 150	-
Kassaflöde från investeringsverksamheten	<u>-26 061</u>	<u>-60</u>
Finansieringsverksamheten		
Amortering av lån	-	-
Kassaflöde från finansieringsverksamheten	<u>-</u>	<u>-</u>
Årets kassaflöde	68 028	-50 511
Likvida medel vid årets början	81 233	131 097
Kursdifferens i likvida medel	1 688	647
Likvida medel vid årets slut	<u>150 949</u>	<u>81 233</u>




2023041806817

Noter

Belopp i tkr om inget annat anges

Not 1 Redovisnings- och värderingsprinciper

Årsredovisningen har upprättats i enlighet med årsredovisningslagen och Bokföringsnämndens allmänna råd BFNAR 2012:1 Årsredovisning och koncernredovisning (K3).

Moderföretaget tillämpar samma redovisningsprinciper som koncernen utom i de fall som anges nedan under avsnittet "Redovisningsprinciper i moderföretaget".

Redovisningsprinciperna är oförändrade jämfört med tidigare år.

Tillgångar, avsättningar och skulder har värderats till anskaffningsvärden om inget annat anges nedan.

Anläggningstillgångar

Immateriella och materiella anläggningstillgångar redovisas till anskaffningsvärde minskat med ackumulerade avskrivningar enligt plan och eventuella nedskrivningar.

Avskrivningar

Avskrivning sker linjärt över tillgångens beräknade nyttjandeperiod med hänsyn till väsentligt restvärde. Avskrivningen redovisas som kostnad i resultaträkningen.

Materiella anläggningstillgångar

Byggnader

Inventarier, verktyg och installationer

Nyttjandeperiod

15-50 år

5-10 år

Förvaltningsfastigheter

De fastigheter som klassificerats som förvaltningsfastigheter utgör fastigheter som enbart innehas för att generera hyresintäkter åt företaget.

Nedskrivningar - materiella och immateriella anläggningstillgångar samt andelar i koncernföretag

Vid varje balansdag bedöms om det finns någon indikation på att en tillgångs värde är lägre än dess redovisade värde. Om en sådan indikation finns, beräknas tillgångens återvinningsvärde.

Återvinningsvärdet är det högsta av verkligt värde med avdrag för försäljningskostnader och nyttjandevärde. Vid beräkning av nyttjandevärdet beräknas nuvärdet av de framtida kassaflöden som tillgången väntas ge upphov till i den löpande verksamheten samt när den avyttras eller utrangeras. Den diskonteringsränta som används är före skatt och återspeglar marknadsmässiga bedömningar av pengars tidsvärde och de risker som avser tillgången. En tidigare nedskrivning återförs endast om de skäl som låg till grund för beräkningen av återvinningsvärdet vid den senaste nedskrivningen har förändrats.

Leasing

Leasetagare

Alla leasingavtal har klassificerats som operationella leasingavtal.

Leasingavgifterna enligt operationella leasingavtal, inklusive förhöjd förstagångshyra men exklusive utgifter för tjänster som försäkring och underhåll, redovisas som kostnad linjärt över leasingperioden.

Utländsk valuta

Poster i utländsk valuta

Monetära poster i utländsk valuta räknas om till balansdagens kurs. Icke-monetära poster räknas inte om utan redovisas till kursen vid anskaffningstillfället.

Icke-monetära poster som värderas till verkligt värde i utländsk valuta ska räknas om till valutakursen den dag då det verkliga värdet fastställdes. Andra icke-monetära poster räknas inte om utan redovisas till kursen vid anskaffningstidpunkten.

Valutakursdifferenser som uppkommer vid reglering eller omräkning av monetära poster redovisas i resultaträkningen det räkenskapsår de uppkommer.

JIMMAB Förvaltnings AB

Org nr 556618-6622

2023041806819

Varulager

Varulagret är upptaget till det lägsta av anskaffningsvärdet och nettoförsäljningsvärdet. Därvid har inkuransrisk beaktats. Anskaffningsvärdet beräknas enligt först in- först ut- principen.

I anskaffningsvärdet ingår förutom utgifter för inköp även utgifter för att bringa varorna till deras aktuella plats och skick.

Finansiella tillgångar och skulder

Finansiella tillgångar och skulder redovisas i enlighet med kapitel 11 (Finansiella instrument värderade utifrån anskaffningsvärdet) i BFNAR 2012:1.

Redovisning i och borttagande från balansräkningen

En finansiell tillgång eller finansiell skuld tas upp i balansräkningen när företaget blir part i instrumentets avtalsmässiga villkor. En finansiell tillgång tas bort från balansräkningen när den avtalsenliga rätten till kassaflödet från tillgången har upphört eller reglerats. Detsamma gäller när de risker och fördelar som är förknippade med innehavet i allt väsentligt överförs till annan part och företaget inte längre har kontroll över den finansiella tillgången. En finansiell skuld tas bort från balansräkningen när den avtalade förpliktelsen fullgjorts eller upphört.

Värdering av finansiella tillgångar

Finansiella tillgångar värderas vid första redovisningstillfället till anskaffningsvärde, inklusive eventuella transaktionsutgifter som är direkt hänförliga till förvärvet av tillgången.

Finansiella omsättningstillgångar värderas efter första redovisningstillfället till det lägsta av anskaffningsvärdet och nettoförsäljningsvärdet på balansdagen.

Kundfordringar och övriga fordringar som utgör omsättningstillgångar värderas individuellt till det belopp som beräknas inflyta.

Finansiella anläggningstillgångar värderas efter första redovisningstillfället till anskaffningsvärde med avdrag för eventuella nedskrivningar och med tillägg för eventuella uppskrivningar.

Räntebärande finansiella tillgångar värderas till upplupet anskaffningsvärde med tillämpning av effektivräntemetoden.

Värdering av finansiella skulder

Finansiella skulder värderas till upplupet anskaffningsvärde. Utgifter som är direkt hänförliga till upptagande av lån korrigerar lånets anskaffningsvärde och periodiseras enligt effektivräntemetoden.

Ersättningar till anställda

Ersättningar till anställda avser alla former av ersättningar som koncernen lämnar till de anställda. Koncernens ersättningar innefattar bland annat löner, betald semester, betald frånvaro, bonus och ersättning efter avslutad anställning (pensioner). Redovisning sker i takt med intjänandet.

Ersättningar till anställda efter avslutad anställning

Planer för ersättningar efter avslutad anställning klassificeras som antingen avgiftsbestämda eller förmånsbestämda.

Vid avgiftsbestämda planer betalas fastställda avgifter till ett annat företag, normalt ett försäkringsföretag, och företaget har inte längre någon förpliktelse till den anställde när avgiften är betald. Storleken på den anställdes ersättningar efter avslutad anställning är beroende av de avgifter som har betalats och den kapitalavkastning som avgifterna ger.

Vid förmånsbestämda planer har företaget en förpliktelse att lämna de överenskomna ersättningarna till nuvarande och tidigare anställda. Företaget bär i allt väsentligt dels risken att ersättningarna kommer att bli högre än förväntat (aktuariell risk), dels risken att avkastningen på tillgångarna avviker från förväntningarna (investeringsrisk). Investeringsrisk föreligger även om tillgångarna är överförda till ett annat företag.

Avgiftsbestämda planer

Avgifterna för avgiftsbestämda planer redovisas som kostnad. Obetalda avgifter redovisas som skuld.

Skatt

Skatt på årets resultat i resultaträkningen består av aktuell skatt och uppskjuten skatt. Aktuell skatt är inkomstskatt för innevarande räkenskapsår som avser årets skattepliktiga resultat och den del av tidigare räkenskapsårs inkomstskatt som ännu inte har redovisats. Uppskjuten skatt är inkomstskatt för skattepliktigt resultat avseende framtida räkenskapsår till följd av tidigare transaktioner eller händelser.

Uppskjuten skatteskuld redovisas för alla skattepliktiga temporära skillnader, dock inte för temporära skillnader som härrör från första redovisningen av goodwill. Uppskjuten skattefordran redovisas för avdragsgilla temporära skillnader och för möjligheten att i framtiden använda skattemässiga underskottsavdrag. Värderingen baseras på hur det redovisade värdet för motsvarande tillgång eller skuld förväntas återvinnas respektive regleras. Beloppen baseras på de skattesatser och skatteregler som är beslutade per balansdagen och har inte nuvärdeberäknats.

Uppskjutna skattefordringar har värderats till högst det belopp som sannolikt kommer att återvinnas baserat på innevarande och framtida skattepliktiga resultat. Värderingen omprövas varje balansdag.

I koncernbalansräkningen delas obeskattade reserver upp på uppskjuten skatt och eget kapital.

Eventualförpliktelser

En eventualförpliktelse är:

- En möjlig förpliktelse som till följd av inträffade händelser och vars förekomst endast kommer att bekräftas av en eller flera osäkra framtida händelser, som inte helt ligger inom företagets kontroll, inträffar eller uteblir, eller
- En befintlig förpliktelse till följd av inträffade händelser, men som inte redovisas som skuld eller avsättning eftersom det inte är sannolikt att ett utflöde av resurser kommer att krävas för att reglera förpliktelsen eller förpliktelsens storlek inte kan beräknas med tillräcklig tillförlitlighet.

Eventualförpliktelser är en sammanfattande beteckning för sådana garantier, ekonomiska åtaganden och eventuella förpliktelser som inte tas upp i balansräkningen.

Intäkter

Vid försäljning av varor redovisas normalt inkomsten som intäkt när de väsentliga förmåner och risker som är förknippade med ägandet av varan har överförts från företaget till köparen.

Intäkten redovisas till verkligt värde av vad som erhållits eller kommer att erhållas. Detta innebär att intäkten redovisas till nominellt värde (fakturabelopp) om ersättning erhålls i likvida medel direkt vid leveransen. Avdrag görs för lämnade rabatter.

Hysesintäkter för förvaltningsfastigheterna redovisas linjärt i enlighet med villkoren som anges i gällande hyresavtal.

Offentliga bidrag

Ett offentligt bidrag som inte är förknippat med krav på framtida prestation redovisas som intäkt när villkoren för att få bidraget uppfyllts. Ett offentligt bidrag som är förenat med krav på framtida prestation redovisas som intäkt när prestationen utförs. Om bidraget har tagits emot innan villkoren för att redovisa det som intäkt har uppfyllts, redovisas bidraget som en skuld.

Redovisning av bidrag relaterade till anläggningstillgångar

Offentliga bidrag relaterade till tillgångar redovisas i balansräkningen genom att bidraget reducerar tillgångens redovisade värde.



2023041806821

Koncernredovisning**Dotterföretag**

Dotterföretag är företag i vilka moderföretaget direkt eller indirekt innehar mer än 50 % av rösteletet eller på annat sätt har ett bestämmande inflytande. Bestämmande inflytande innebär en rätt att utforma ett företags finansiella och operativa strategier i syfte att erhålla ekonomiska fördelar. Redovisningen av rörelseförvärv bygger på enhetssynen. Det innebär att förvärvsanalysen upprättas per den tidpunkt då förvärvaren får bestämmande inflytande. Från och med denna tidpunkt ses förvärvaren och den förvärvade enheten som en redovisningsenhet. Tillämpningen av enhetssynen innebär vidare att alla tillgångar (inklusive goodwill) och skulder samt intäkter och kostnader medräknas i sin helhet även för delägda dotterföretag.

Anskaffningsvärdet för dotterföretag beräknas till summan av verkligt värde vid förvärvstidpunkten för erlagda tillgångar med tillägg av uppkomna och övertagna skulder samt emitterade eget kapitalinstrument, utgifter som är direkt hänförliga till rörelseförvärvet samt eventuell tilläggsköpeskillning. I förvärvsanalysen fastställs det verkliga värdet, med några undantag, vid förvärvstidpunkten av förvärvade identifierbara tillgångar och övertagna skulder samt minoritetsintresse. Minoritetsintresse värderas till verkligt värde vid förvärvstidpunkten. Från och med förvärvstidpunkten inkluderas i koncernredovisningen det förvärvade företags intäkter och kostnader, identifierbara tillgångar och skulder liksom eventuell uppkommen goodwill eller negativ goodwill.

Goodwill

Koncernmässig goodwill uppkommer när anskaffningsvärdet vid förvärv av andelar i dotterföretag överstiger det i förvärvsanalysen fastställda värdet på det förvärvade företags identifierbara nettotillgångar. Goodwill redovisas till anskaffningsvärde med avdrag för ackumulerade avskrivningar och eventuell nedskrivning.

Konsolideringsmetod

Koncernredovisningen har upprättats enligt förvärvsmetoden. Detta innebär att förvärvade verksamheters identifierbara tillgångar och skulder redovisas till marknadsvärde enligt upprättad förvärvsanalys. Överstiger verksamhetens anskaffningsvärde det beräknade marknadsvärdet av de förväntade nettotillgångarna enligt förvärvsanalysen redovisas skillnaden som goodwill.

Omräkning av utländska dotterföretag

Utländska dotterföretags bokslut har omräknats enligt dagkursmetoden. Samtliga poster i balansräkningen har omräknats till balansdagskurs. Alla poster i resultaträkningen har omräknats till genomsnittskurs under räkenskapsåret. Differenser som uppkommer redovisas direkt i eget kapital.

Justering av värdet på tilläggsköpeskillning inom tolv månader från förvärvstidpunkten påverkar goodwill/ negativ goodwill. Justering senare än tolv månader efter förvärvstidpunkten redovisas i koncernresultaträkningen.

Intresseföretag

Aktieinnehav i intresseföretag, i vilka koncernen har lägst 20% och högst 50% av rösterna eller på annat sätt har ett betydande inflytande över den driftsmässiga och finansiella styrningen, redovisas enligt kapitalandelsmetoden. Kapitalandelsmetoden innebär att det i koncernen redovisade värdet på aktier i intresseföretag motsvaras av koncernens andel i intresseföretags egna kapital, eventuella restvärden på koncernmässiga över- och undervärden, inklusive goodwill och negativ goodwill reducerat med eventuella internvinster. I koncernens resultaträkning redovisas som "Andel i intresseföretags resultat" koncernens andel i intresseföretags resultat efter skatt justerat för eventuella avskrivningar på eller upplösningar av förvärvade över- respektive undervärden, inklusive avskrivning på goodwill/ upplösning av negativ goodwill. Erhållna utdelningar från intresseföretag minskar redovisat värde. Vinstandelar upparbetade efter förvärven av intresseföretagen som ännu inte realiserats genom utdelning, avsätts till kapitalandelsfonden.

Eliminering av transaktioner mellan koncernföretag, intresseföretag och gemensamt styrda företag

Koncerninterna fordringar och skulder, intäkter och kostnader och orealiserade vinster eller förluster som uppkommer vid transaktioner mellan koncernföretag elimineras i sin helhet. Orealiserade vinster som uppkommer vid transaktioner med intresseföretag elimineras i den utsträckning som motsvarar koncernens ägarandel i företaget. Orealiserade förluster elimineras på samma sätt som orealiserade vinster, men endast i den utsträckning det inte finns någon indikation på något nedskrivningsbehov.

Redovisningsprinciper i moderföretaget

Redovisningsprinciperna i moderföretaget överensstämmer med de ovan angivna redovisningsprinciperna i koncernredovisningen utom i nedanstående fall.

Andelar i dotterföretag, intresseföretag och gemensamt styrda företag

Andelar i koncernföretag redovisas till anskaffningsvärde med avdrag för eventuella nedskrivningar. Utdelningar redovisas som intäkt, även om utdelningen avser ackumulerade vinster innan förvärvstidpunkten. Utdelningar redovisas i normalfallet när behörigt organ fattat beslut om den och den kan beräknas på ett tillförlitligt sätt.

Koncernbidrag och aktieägartillskott

Koncernbidrag som erhållits/lämnats redovisas som en bokslutsdisposition i resultaträkningen. Det erhållna/lämnade koncernbidraget har påverkat företagets aktuella skatt.

Not 2 Nettoomsättning per rörelsegren och geografisk marknad

	2021/22	2020/21
Koncernen		
<i>Nettoomsättning per rörelsegren</i>		
Tivoliverksamhet	81 766	30 270
Hysesintäkter	31 230	30 566
	<u>112 996</u>	<u>60 836</u>
 <i>Nettoomsättning per geografisk marknad</i>		
Sverige	73 282	37 569
Norge	29 343	13 281
Danmark	10 371	9 986
	<u>112 996</u>	<u>60 836</u>
	2021/22	2020/21
Moderföretaget		
<i>Nettoomsättning per rörelsegren</i>		
Uthyrning av inventarier	9 923	–
Hysesintäkter	131	409
Övrigt	183	583
	<u>10 237</u>	<u>992</u>

Not 3 Övriga rörelseintäkter

	2021/22	2020/21
Koncernen		
Statliga stöd	2 631	15 982
Realisationsvinster fastighet	–	6 528
Skadestånd tvist	–	2 329
Övrigt	736	657
	<u>3 367</u>	<u>25 496</u>
 Moderföretaget		
Statliga stöd	2 456	11 620
Övrigt	7	14
	<u>2 463</u>	<u>11 634</u>

Not 4 Arvode och kostnadsersättning till revisorer

	2021/22	2020/21
<i>Koncern</i>		
<i>Ernst & Young AB</i>		
Revisionsuppdrag	282	252
Andra uppdrag	14	33
<i>KPMG AB</i>		
Revisionsuppdrag	395	382
Andra uppdrag	82	315
<i>Moderföretag</i>		
<i>KPMG AB</i>		
Revisionsuppdrag	395	382
Andra uppdrag	82	315

Med revisionsuppdrag avses granskning av årsredovisningen och bokföringen samt styrelsens och verkställande direktörens förvaltning, övriga arbetsuppgifter som det ankommer på företagets revisor att utföra samt rådgivning eller annat biträde som föranleds av iakttagelser vid sådan granskning eller genomförandet av sådana övriga arbetsuppgifter.



2023041806823



2023041806824

Not 5 Anställda, personalkostnader och arvoden till styrelse

Medelantalet anställda	2021/22		2020/21	
		varav män		varav män
Moderföretaget				
Sverige	5	40%	5	40%
Totalt i moderföretaget	5	40%	5	40%
Dotterföretag				
Sverige	32	81%	21	76%
Norge	–	0%	–	0%
Danmark	–	0%	–	0%
Totalt i dotterföretag	32	81%	21	76%
Koncernen totalt	37	76%	26	69%

Redovisning av könsfördelning bland ledande befattningshavare

	2022-09-30 Andel kvinnor	2021-09-30 Andel kvinnor
Moderföretaget		
Styrelsen	0%	0%
Övriga ledande befattningshavare	0%	0%
Koncernen totalt		
Styrelsen	0%	0%
Övriga ledande befattningshavare	0%	0%

Löner och andra ersättningar samt sociala kostnader, inklusive pensionskostnader

	2021/22		2020/21	
	Löner och ersättningar	Sociala kostnader	Löner och ersättningar	Sociala kostnader
Moderföretaget (varav pensionskostnad)	2 334	761 (128)	1 832	603 (111)
Dotterföretag (varav pensionskostnad)	5 129	1 936 (213)	3 438	1 154 (92)
Koncernen totalt (varav pensionskostnad)	7 463	2 697 (341)	5 270	1 757 (203)

1) Av moderföretagets pensionskostnader avser 0 tkr (f.å. 0 kr) företagets VD och styrelse. Företagets utestående pensionsförpliktelser till dessa uppgår till 0 tkr (f.å. 0 kr).

2) Av koncernens pensionskostnader avser 133 tkr (f.å. 71 tkr) företagets VD och styrelse. Koncernens utestående pensionsförpliktelser till dessa uppgår till 0 tkr (f.å. 0 kr).

Löner och andra ersättningar fördelade mellan styrelseledamöter m.fl. och övriga anställda

	2021/22		2020/21	
	Styrelse och VD	Övriga anställda	Styrelse och VD	Övriga anställda
Moderföretaget (varav tantlem o.d.)	600 (-)	1 734	552 (-)	1 280 (-)
Dotterföretag (varav tantlem o.d.)	120 (-)	5 009	162 (-)	3 276 (-)
Koncernen totalt (varav tantlem o.d.)	720 (-)	6 743	714 (-)	4 556 (-)

2023041806825

Not 6 Av- och nedskrivningar av materiella och immateriella anläggningstillgångar

	2021/22	2020/21
Koncernen		
<i>Avskrivningar enligt plan fördelade per tillgång</i>		
Byggnader och mark	10 753	10 473
Inventarier, verktyg och installationer	9 697	7 321
	<u>20 450</u>	<u>17 794</u>
Moderföretaget		
<i>Avskrivningar enligt plan fördelade per tillgång</i>		
Byggnader och mark	396	396
Inventarier, verktyg och installationer	9 349	7 118
	<u>9 745</u>	<u>7 514</u>

Not 7 Leasing

Leasingavtal där företaget är leasetagare

Koncern

	2022-09-30	2021-09-30
<i>Framtida minimileaseavgifter avseende icke uppsägningsbara leasingavtal</i>		
Inom ett år	77	128
Mellan ett och fem år	-	-
Senare än fem år	-	-
	<u>77</u>	<u>128</u>

	2021/22	2020/21
Räkenskapsårets kostnadsförda leasingavgifter	157	307

Moderföretaget

	2022-09-30	2021-09-30
<i>Framtida minimileaseavgifter avseende icke uppsägningsbara leasingavtal</i>		
Inom ett år	77	128
Mellan ett och fem år	-	-
	<u>77</u>	<u>128</u>

	2021/22	2020/21
Räkenskapsårets kostnadsförda leasingavgifter	157	307

Not 8 Ränteintäkter och liknande resultatposter

	2021/22	2020/21
Koncernen		
Ränteintäkter, övriga	27	7
Kursdifferenser	11 092	7 278
	<u>11 119</u>	<u>7 285</u>
Moderföretaget		
Ränteintäkter, koncernföretag	5 279	3 094
Kursdifferenser	10 800	6 827
	<u>16 079</u>	<u>9 921</u>

Not 9 Räntekostnader och liknande resultatposter

	2021/22	2020/21
Koncernen		
Räntekostnader, övriga	-3	-322
Kursdifferenser	-50	-2 620
	<u>-53</u>	<u>-2 942</u>
Moderföretaget		
Räntekostnader, övriga	-	-1
Övrigt	-240	-1 797
	<u>-240</u>	<u>-1 798</u>

Not 10 Bokslutsdispositioner, övriga

	2021/22	2020/21
Periodiseringsfond, årets avsättning	-8 150	-7 350
Förändring av överavskrivningar	-3 000	305
	<u>-11 150</u>	<u>-7 045</u>

Not 11 Skatt på årets resultat**Avstämning av effektiv skatt**

	2021/22		2020/21	
<i>Koncernen</i>	<i>Procent</i>	<i>Belopp</i>	<i>Procent</i>	<i>Belopp</i>
Resultat före skatt		48 452		38 096
Skatt enligt gällande skattesats för moderföretaget	20,6%	-9 981	20,6%	-7 848
Effekt av andra skattesatser för utländska dotterföretag	0,0%	-11	0,3%	-99
Andra icke-avdragsgilla kostnader	5,2%	-2 532	3,3%	-1 274
Ej skattepliktiga intäkter	-0,2%	107	0,0%	-
Schablonränta på periodiseringsfond	0,0%	-17	0,1%	-32
Investeringsbidrag	-1,3%	650	0,0%	-
Övrigt	-0,1%	45	0,0%	-
Redovisad effektiv skatt	24,2%	-11 739	24,3%	-9 253

	2021/22		2020/21	
<i>Moderföretaget</i>	<i>Procent</i>	<i>Belopp</i>	<i>Procent</i>	<i>Belopp</i>
Resultat före skatt		20 547		22 214
Skatt enligt gällande skattesats för moderföretaget	20,6%	-4 233	20,6%	-4 576
Ej avdragsgilla kostnader	5,2%	-1 060	0,3%	-58
Ej skattepliktiga intäkter	-0,5%	107	0,0%	-
Schablonränta på periodiseringsfond	0,1%	-17	0,2%	-46
Investeringsbidrag	-3,2%	650	0,0%	-
Övrigt	-0,2%	45	0,1%	-26
Redovisad effektiv skatt	21,9%	-4 508	21,2%	-4 706




2023041806827

Not 12	Byggnader och mark	2022-09-30	2021-09-30
<i>Koncernen</i>			
<i>Akkumulerade anskaffningsvärden</i>			
Vid årets början		298 946	295 526
Nyanskaffningar		1 998	18 922
Avyttringar och utrangeringar		-	-18 922
Årets omräkningsdifferenser		9 863	3 420
Vid årets slut		<u>310 807</u>	<u>298 946</u>
<i>Akkumulerade avskrivningar</i>			
Vid årets början		-80 509	-70 036
Årets avskrivning		-11 101	-10 473
Vid årets slut		<u>-91 610</u>	<u>-80 509</u>
Redovisat värde vid årets slut		219 197	218 437
		<u>2022-09-30</u>	<u>2021-09-30</u>
<i>Moderföretaget</i>			
<i>Akkumulerade anskaffningsvärden</i>			
Vid årets början		11 100	11 100
Vid årets slut		<u>11 100</u>	<u>11 100</u>
<i>Akkumulerade avskrivningar</i>			
Vid årets början		-4 745	-4 349
Årets avskrivning		-397	-396
Vid årets slut		<u>-5 142</u>	<u>-4 745</u>
Redovisat värde vid årets slut		5 958	6 355
		<u>2022-09-30</u>	<u>2021-09-30</u>
Not 13			
Inventarier, verktyg och installationer			
		<u>2022-09-30</u>	<u>2021-09-30</u>
<i>Koncernen</i>			
<i>Akkumulerade anskaffningsvärden</i>			
Vid årets början		130 666	130 745
Nyanskaffningar		27 211	60
Årets omräkningsdifferenser		-	-139
Vid årets slut		<u>157 877</u>	<u>130 666</u>
<i>Akkumulerade avskrivningar</i>			
Vid årets början		-99 516	-92 195
Årets avskrivning		-9 648	-7 321
Vid årets slut		<u>-109 164</u>	<u>-99 516</u>
Redovisat värde vid årets slut		48 713	31 150
		<u>2022-09-30</u>	<u>2021-09-30</u>
<i>Moderföretaget</i>			
<i>Akkumulerade anskaffningsvärden</i>			
Vid årets början		100 664	100 604
Nyanskaffningar		27 211	60
Vid årets slut		<u>127 875</u>	<u>100 664</u>
<i>Akkumulerade avskrivningar</i>			
Vid årets början		-71 777	-64 659
Årets avskrivning på anskaffningsvärden		-9 349	-7 118
Vid årets slut		<u>-81 126</u>	<u>-71 777</u>
Redovisat värde vid årets slut		46 749	28 887

Not 14 Andelar i koncernföretag

	<u>2022-09-30</u>	<u>2021-09-30</u>
<i>Akkumulerade anskaffningsvärden</i>		
Vid årets början	33 828	33 828
Vid årets slut	33 828	33 828
Redovisat värde vid årets slut	33 828	33 828

Spec av moderföretagets och koncernens innehav av andelar i koncernföretag

<i>Dotterföretag / Org nr / Säte</i>	<u>2022-09-30</u>			<u>2021-09-30</u>
	<i>Antal andelar</i>	<i>Andel i % i)</i>	<i>Redovisat värde</i>	<i>Redovisat värde</i>
Axels Nöjesfält, Tony Andreasson AB, 556997-3539, Halmstad	500	100,0	50	50
Fastighets AB Vislret, 556596-6552, Halmstad	1 000	100,0	9 000	9 000
Way In Hotel AB, 556742-8346, Halmstad	1 000	100,0	100	100
Förvaltnings AB Lelfa, 556297-4930, Halmstad	1 000	100,0	7 960	7 960
Fastighets AB Förbygelin, 556815-4594, Halmstad	500	100,0	50	50
Andreasson Gruppen AB, 556848-6970, Halmstad	500	100,0	50	50
Bootblack AB, 556926-7841, Halmstad	500	100,0	50	50
TC Tivoll & Cirkus AB, 556975-8302, Halmstad	500	100,0	50	50
Kiviksmarknad AB, 556975-8369, Halmstad	500	100,0	50	50
Universell Parks AB, 556621-1396, Halmstad	1 000	100,0	100	100
Rundan Fastighets AB, 556997-6607, Halmstad	500	100,0	1 780	1 780
CT Cirkus & Tivoli AB, 559011-3667, Halmstad	500	100,0	50	50
Kokkedal Industripark 11 ApS, 34688109, Hörsholm, Danmark	80	100,0	5 846	5 846
Telegrafvej 2 Ballerup ApS, 37061050, Ballerup, Danmark	50	100,0	61	61
Axels Tivoll Park AS, 894110252, Oslo, Norge	1 000	100,0	7 700	7 700
TA Fastigheter AS, 917010617, Sarpsborg, Norge	30	100,0	30	30
- Vestbysenteret Elendom AS, Vestby, Norge		100,0		
			<u>33 828</u>	<u>33 828</u>

2023041806828

Not 15	Andelar i intresseföretag och gemensamt styrda företag	2022-09-30	2021-09-30
<i>Koncernen</i>			
<i>Ackumulerade anskaffningsvärden</i>			
Vid årets början		41 217	43 542
Omklassificeringar		-41 217	-
Årets andel i intresseföretag och gemensamt styrda företags resultat		-	-2 325
Vid årets slut		-	41 217
 <i>Ackumulerade nedskrivningar</i>			
Vid årets början		-9 892	-9 892
Omklassificeringar		9 892	-
Vid årets slut		-	-9 892
Redovisat värde vid årets slut		-	31 325
 <i>Moderföretaget</i>			
<i>Ackumulerade anskaffningsvärden</i>			
Vid årets början		51 792	51 792
Omklassificeringar		-51 792	-
Vid årets slut		-	51 792
 <i>Ackumulerade nedskrivningar</i>			
Vid årets början		-18 272	-18 272
Omklassificeringar		18 272	-
Årets nedskrivningar		-	-
Vid årets slut		-	-18 272
Redovisat värde vid årets slut		-	33 520

Not 16	Andra långfristiga värdepappersinnehav	2022-09-30	2021-09-30
<i>Koncernen</i>			
<i>Ackumulerade anskaffningsvärden</i>			
Vid årets början		-	-
Omklassificeringar		41 217	-
Vid årets slut		41 217	-
 <i>Ackumulerade nedskrivningar</i>			
Vid årets början		-	-
Omklassificeringar		-9 892	-
Årets nedskrivningar		-2 949	-
Vid årets slut		-12 841	-
Redovisat värde vid årets slut		28 376	-
 <i>Moderföretaget</i>			
<i>Ackumulerade anskaffningsvärden</i>			
Vid årets början		-	-
Omklassificeringar		51 792	-
Vid årets slut		51 792	-
 <i>Ackumulerade nedskrivningar</i>			
Vid årets början		-	-
Omklassificeringar		-18 272	-
Årets nedskrivningar		-5 144	-
Vid årets slut		-23 416	-
Redovisat värde vid årets slut		28 376	-

2023041806830

Not 17 Uppskjuten skatt

	2022-09-30	2021-09-30
<i>Koncernen</i>		
Väsentliga temporära skillnader hänförliga till uppskjuten skattefordran		
Byggnader	3 217	2 637
	<u>3 217</u>	<u>2 637</u>
Väsentliga temporära skillnader hänförliga till uppskjuten skatteskuld		
Obeskattade reserver	9 500	7 443
Byggnader	3 528	3 376
	<u>13 028</u>	<u>10 819</u>
<i>Moderföretaget</i>		
Väsentliga temporära skillnader hänförliga till uppskjuten skattefordran		
Byggnader	441	395
Investeringsbidrag inventarier	649	—
	<u>1 090</u>	<u>395</u>

Not 18 Andra långfristiga fordringar

	2022-09-30	2021-09-30
<i>Koncernen</i>		
Akkumulerade anskaffningsvärden		
Vid årets början	5 261	5 274
Tillkommande fordringar	611	—
Reglerade fordringar	-1 414	-13
Redovisat värde vid årets slut	<u>4 458</u>	<u>5 261</u>
<i>Moderföretaget</i>		
Akkumulerade anskaffningsvärden		
Vid årets början	5 117	5 068
Tillkommande fordringar	534	—
Reglerade fordringar	-1 270	49
Redovisat värde vid årets slut	<u>4 381</u>	<u>5 117</u>

Not 19 Förutbetalda kostnader och upplupna intäkter

	2022-09-30	2021-09-30
<i>Koncern</i>		
Förutbetald försäkring	330	331
Upplupna intäkter	—	3 989
Bilrelaterade kostnader	4	38
Övriga förutbetalda kostnader	107	245
Fastighetsförsäljning	—	23 405
	<u>441</u>	<u>28 008</u>
<i>Moderföretag</i>		
Bilrelaterade kostnader	4	38
Upplupna intäkter	—	3 263
Övriga poster	86	—
	<u>90</u>	<u>3 301</u>

Not 20 Antal aktier och kvotvärde

	2022-09-30	2021-09-30
A-aktier		
antal aktier	1 000	1 000
kvotvärde	1 000	1 000

Not 21 Ackumulerade överavskrivningar

	2022-09-30	2021-09-30
Inventarier, verktyg och installationer	17 935	14 935
	<u>17 935</u>	<u>14 935</u>


Not 22 Periodiseringsfonder

	2022-09-30	2021-09-30
Avsatt räkenskapsår 2017	750	750
Avsatt räkenskapsår 2018	5 450	5 450
Avsatt räkenskapsår 2019	3 000	3 000
Avsatt räkenskapsår 2021	7 350	7 350
Avsatt räkenskapsår 2022	8 150	-
	<u>24 700</u>	<u>16 550</u>

Not 23 Upplupna kostnader och förutbetalda intäkter

	2022-09-30	2021-09-30
<i>Koncernen</i>		
Personalrelaterade kostnader	1 236	1 259
Övriga poster	1 132	1 712
	<u>2 368</u>	<u>2 971</u>
<i>Moderföretaget</i>		
Personalrelaterade kostnader	337	337
Övriga poster	200	482
	<u>537</u>	<u>819</u>

Not 24 Ställda säkerheter och eventalförpliktelser - koncernen

<i>Belopp i tkr</i>	2022-09-30	2021-09-30
Ställda säkerheter	Inga	Inga
<i>Koncernen</i>		
För egna skulder och avsättningar		

Not 25 Ställda säkerheter och eventalförpliktelser - moderföretaget

<i>Belopp i tkr</i>	<i>2022-09-30</i>	<i>2021-09-30</i>
Ställda säkerheter Moderföretaget För egna skulder och avsättningar	Inga	Inga

Eventalförpliktelser

Moderföretaget har en eventalförpliktelse såsom borgen för dotterföretag, till ett belopp av 0 tkr, f.å 0 tkr.

Not 26 Väsentliga händelser efter räkenskapsårets slut

Bolaget har på extra bolagsstämma den 3 oktober 2022 beslutat att utdela totalt 80 000 000 kr.

Bolagets finansiella ställning är mycket god.

Not 27 Koncernuppgifter

Inköp och försäljning inom koncernen


Av moderföretagets totala inköp och försäljning mätt i kronor avser 4 (1) % av inköpen och 97 (0) % av försäljningen andra företag inom hela den företagsgrupp som företaget tillhör.

Not 28 Nyckeltalsdefinitioner

Balansomslutning: Totala tillgångar

Soliditet: (Totalt eget kapital + 79,6 % av obeskattade reserver) / Totala tillgångar

Halmstad den 24 Mars 2023



Tony Andréasson
Ordförande



Jimmy Andréasson

Vår revisionsberättelse har lämnats 2022-03-29
KPMG AB



Andreas Johansson
Auktoriserad revisor



Revisionsberättelse

Till bolagsstämman i Jimmab Förvaltnings AB, org. nr 556618-6622

Rapport om årsredovisningen och koncernredovisningen

Uttalanden

Vi har utfört en revision av årsredovisningen och koncernredovisningen för Jimmab Förvaltnings AB för räkenskapsåret 2021-09-01—2022-09-30.

Enligt vår uppfattning har årsredovisningen och koncernredovisningen upprättats i enlighet med årsredovisningslagen och ger en i alla väsentliga avseenden rättvisande bild av moderbolagets och koncernens finansiella ställning per den 30 september 2022 och av dessas finansiella resultat och kassaflöde för räkenskapsåret enligt årsredovisningslagen. Förvaltningsberättelsen är förenlig med årsredovisningens och koncernredovisningens övriga delar.

Vi tillstyrker därför att bolagsstämman fastställer resultaträkningen och balansräkningen för moderbolaget och för koncernen.

Grund för uttalanden

Vi har utfört revisionen enligt International Standards on Auditing (ISA) och god revisionssed i Sverige. Vårt ansvar enligt dessa standarder beskrivs närmare i avsnittet Revisorns ansvar. Vi är oberoende i förhållande till moderbolaget och koncernen enligt god revisionssed i Sverige och har i övrigt fullgjort vårt yrkesetiska ansvar enligt dessa krav.

Vi anser att de revisionsbevis vi har inhämtat är tillräckliga och ändamålsenliga som grund för våra uttalanden.

Styrelsens ansvar

Det är styrelsen som har ansvaret för att årsredovisningen och koncernredovisningen upprättas och att de ger en rättvisande bild enligt årsredovisningslagen. Styrelsen ansvarar även för den interna kontroll som den bedömer är nödvändig för att upprätta en årsredovisning och koncernredovisning som inte innehåller några väsentliga felaktigheter, vare sig dessa beror på oegentligheter eller misstag.

Vid upprättandet av årsredovisningen och koncernredovisningen ansvarar styrelsen för bedömningen av bolagets och koncernens

förmåga att fortsätta verksamheten. Den upplyser, när så är tillämpligt, om förhållanden som kan påverka förmågan att fortsätta verksamheten och att använda antagandet om fortsatt drift. Antagandet om fortsatt drift tillämpas dock inte om styrelsen avser att likvidera bolaget, upphöra med verksamheten eller inte har något realistiskt alternativ till att göra något av detta.

Revisorns ansvar

Våra mål är att uppnå en rimlig grad av säkerhet om huruvida årsredovisningen och koncernredovisningen som helhet inte innehåller några väsentliga felaktigheter, vare sig dessa beror på oegentligheter eller misstag, och att lämna en revisionsberättelse som innehåller våra uttalanden. Rimlig säkerhet är en hög grad av säkerhet, men är ingen garanti för att en revision som utförs enligt ISA och god revisionssed i Sverige alltid kommer att upptäcka en väsentlig felaktighet om en sådan finns. Felaktigheter kan uppstå på grund av oegentligheter eller misstag och anses vara väsentliga om de enskilt eller tillsammans rimligen kan förväntas påverka de ekonomiska beslut som användare fattar med grund i årsredovisningen och koncernredovisningen.

Som del av en revision enligt ISA använder vi professionellt omdöme och har en professionellt skeptisk inställning under hela revisionen. Dessutom:

- identifierar och bedömer vi riskerna för väsentliga felaktigheter i årsredovisningen och koncernredovisningen, vare sig dessa beror på oegentligheter eller misstag, utformar och utför granskningsåtgärder bland annat utifrån dessa risker och inhämtar revisionsbevis som är tillräckliga och ändamålsenliga för att utgöra en grund för våra uttalanden. Risker för att inte upptäcka en väsentlig felaktighet till följd av oegentligheter är högre än för en väsentlig felaktighet som beror på misstag, eftersom oegentligheter kan innefatta agerande i maskopi, förfalskning, avsiktliga utelämnanden, felaktig information eller åsidosättande av intern kontroll.
- skaffar vi oss en förståelse av den del av bolagets interna kontroll som har betydelse för vår revision för att utforma granskningsåtgärder som är lämpliga med hänsyn till omständigheterna, men inte för att uttala oss om effektiviteten i den interna kontrollen.
- utvärderar vi lämpligheten i de redovisningsprinciper som används och rimligheten i styrelsens uppskattningar i redovisningen och tillhörande upplysningar.

- drar vi en slutsats om lämpligheten i att styrelsen använder antagandet om fortsatt drift vid upprättandet av årsredovisningen och koncernredovisningen. Vi drar också en slutsats, med grund i de inhämtade revisionsbevisen, om huruvida det finns någon väsentlig osäkerhetsfaktor som avser sådana händelser eller förhållanden som kan leda till betydande tvivel om bolagets och koncernens förmåga att fortsätta verksamheten. Om vi drar slutsatsen att det finns en väsentlig osäkerhetsfaktor, måste vi i revisionsberättelsen fästa uppmärksamheten på upplysningarna i årsredovisningen och koncernredovisningen om den väsentliga osäkerhetsfaktorn eller, om sådana upplysningar är otillräckliga, modifiera uttalandet om årsredovisningen och koncernredovisningen. Våra slutsatser baseras på de revisionsbevis som inhämtas fram till datumet för revisionsberättelsen. Dock kan framtida händelser eller förhållanden göra att ett bolag och en koncern inte längre kan fortsätta verksamheten.
- utvärderar vi den övergripande presentationen, strukturen och innehållet i årsredovisningen och koncernredovisningen, däribland upplysningarna, och om årsredovisningen och koncernredovisningen återger de underliggande transaktionerna och händelserna på ett sätt som ger en rättvisande bild.
- inhämtar vi tillräckliga och ändamålsenliga revisionsbevis avseende den finansiella informationen för enheterna eller affärsaktiviteterna inom koncernen för att göra ett uttalande avseende koncernredovisningen. Vi ansvarar för styrning, övervakning och utförande av koncernrevisionen. Vi är ensamt ansvariga för våra uttalanden.

Vi måste informera styrelsen om bland annat revisionens planerade omfattning och inriktning samt tidpunkten för den. Vi måste också informera om betydelsefulla iakttagelser under revisionen, däribland de eventuella betydande brister i den interna kontrollen som vi identifierat.

Rapport om andra krav enligt lagar och andra författningar

Uttalanden

Utöver vår revision av årsredovisningen och koncernredovisningen har vi även utfört en revision av styrelsens förvaltning för Jimmab Förvaltnings AB för räkenskapsåret 2021-09-01—2022-09-30 samt av förslaget till dispositioner beträffande bolagets vinst eller förlust.

Vi tillstyrker att bolagsstämman disponerar vinsten enligt förslaget i förvaltningsberättelsen och beviljar styrelsens ledamöter ansvarsfrihet för räkenskapsåret.

Grund för uttalanden

Vi har utfört revisionen enligt god revisionssed i Sverige. Vårt ansvar enligt denna beskrivs närmare i avsnittet Revisorns ansvar. Vi är oberoende i förhållande till moderbolaget och koncernen enligt god revisorssed i Sverige och har i övrigt fullgjort vårt yrkesetiska ansvar enligt dessa krav.

Vi anser att de revisionsbevis vi har inhämtat är tillräckliga och ändamålsenliga som grund för våra uttalanden.

Styrelsens ansvar

Det är styrelsen som har ansvaret för förslaget till dispositioner beträffande bolagets vinst eller förlust. Vid förslag till utdelning innefattar detta bland annat en bedömning av om utdelningen är försvarlig med hänsyn till de krav som bolagets och koncernens verksamhetsart, omfattning och risker ställer på storleken av moderbolagets och koncernens egna kapital, konsolideringsbehov, likviditet och ställning i övrigt.

Styrelsen ansvarar för bolagets organisation och förvaltningen av bolagets angelägenheter. Detta innefattar bland annat att fortlöpande bedöma bolagets och koncernens ekonomiska situation och att tillse att bolagets organisation är utformad så att bokföringen, medelsförvaltningen och bolagets ekonomiska angelägenheter i övrigt kontrolleras på ett betryggande sätt.

Revisorns ansvar

Vårt mål beträffande revisionen av förvaltningen, och därmed vårt uttalande om ansvarsfrihet, är att inhämta revisionsbevis för att med en rimlig grad av säkerhet kunna bedöma om någon styrelseledamot i något väsentligt avseende:

- företagit någon åtgärd eller gjort sig skyldig till någon försummelse som kan föranleda ersättningsskyldighet mot bolaget, eller
- på något annat sätt handlat i strid med aktiebolagslagen, årsredovisningslagen eller bolagsordningen.

Vårt mål beträffande revisionen av förslaget till dispositioner av bolagets vinst eller förlust, och därmed vårt uttalande om detta, är att med rimlig grad av säkerhet bedöma om förslaget är förenligt med aktiebolagslagen.


Rimlig säkerhet är en hög grad av säkerhet, men ingen garanti för att en revision som utförs enligt god revisionssed i Sverige alltid kommer att upptäcka åtgärder eller försummelser som kan föranleda

ersättningsskyldighet mot bolaget, eller att ett förslag till dispositioner av bolagets vinst eller förlust inte är förenligt med aktiebolagslagen.

Som en del av en revision enligt god revisionssed i Sverige använder vi professionellt omdöme och har en professionellt skeptisk inställning under hela revisionen. Granskningen av förvaltningen och förslaget till dispositioner av bolagets vinst eller förlust grundar sig främst på revisionen av räkenskaperna. Vilka tillkommande granskningsåtgärder som utförs baseras på vår professionella bedömning med utgångspunkt i risk och väsentlighet. Det innebär att vi fokuserar granskningen på sådana åtgärder, områden och förhållanden som är väsentliga för verksamheten och där avsteg och överträdelser skulle ha särskild betydelse för bolagets situation. Vi går igenom och prövar fattade beslut, beslutsunderlag, vidtagna åtgärder och andra förhållanden som är relevanta för vårt uttalande om ansvarsfrihet. Som underlag för vårt uttalande om styrelsens förslag till dispositioner beträffande bolagets vinst eller förlust har vi granskat om förslaget är förenligt med aktiebolagslagen.

Halmstad den 29 mars 2023

KPMG AB



Andreas Johansson
Auktoriserad revisor