


Årsredovisning
för
Schibbye Trading AB
556556-0181

Räkenskapsåret
2024

Undertecknade styrelseledamöter i Schibbye Trading AB intygar att denna kopia av årsredovisningen överensstämmer med originalet samt att denna har fastställts på årsstämman den 5 april 2025. Årsstämman beslutade att godkänna styrelsens förslag till vinstdisposition.

Lidingö den 5 april 2025



Michael Schibbye

Styrelseordförande

Lidingö den 5 april 2025



Hjalmar Schibbye

Verkställande direktör

EJ ORIGINAL-
UNDERSKRIFT

Styrelsen för Schibbye Trading AB får härmed avge årsredovisning för räkenskapsåret 2024.

Förvaltningsberättelse

Information om verksamheten

Bolaget har under året huvudsakligen bedrivit verksamhet i form av ekonomisk förvaltning av bolagets finansiella tillgångar. Bolagets verksamhet har bedrivits i förhyrda lokaler på Lidingö och i Täby.

Flerårsöversikt (tkr)	2024	2023	2022	2021	2020
Nettoomsättning	0	0	0	0	0
Resultat efter finansiella poster	228	7	-107	-3	-227
Soliditet (%)	43,3	38,1	40,8	43,2	45,3

Förslag till vinstdisposition

Styrelsen föreslår att till förfogande stående vinstmedel (kronor):

Balanserad vinst	878 847
Årets resultat	228 301
	1 107 148
Disponeras så att i ny räkning överföres	1 107 148

Företagets resultat och ställning i övrigt framgår av efterföljande resultat-och balansräkning med tilläggsupplysningar.

Resultaträkning

Not

2024-12-31 2023-12-31

Rörelsens kostnader

Övriga externa kostnader		-55 384	-75 726
Personalkostnader	1	0	0
Avskrivningar och nedskrivningar av materiella och immateriella anläggningstillgångar		0	0

Rörelseresultat -55 384 -75 726

Resultat från finansiella poster

Övriga ränteintäkter och liknande resultatposter	2	379 685	209 065
Räntekostnader och liknande resultatposter	3	-96 000	-125 928

Resultat efter finansiella poster 283 685 83 137

Resultat före skatt 228 301 7 411



Balansräkning

Not

2024-12-31 2023-12-31

TILLGÅNGAR**Anläggningstillgångar****Materiella anläggningstillgångar**

Inventarier, verktyg och installationer

4

0

15 138

Omsättningstillgångar**Kortfristiga fordringar**

Övriga fordringar

10 780

10 780

Kortfristiga placeringar

Övriga kortfristiga placeringar

5

2 759 643

2 185 659

Kassa och bank

60 463

387 270

Summa omsättningstillgångar**2 830 886****2 598 847****SUMMA TILLGÅNGAR****2 830 886****2 598 847**

Balansräkning

Not

2024-12-31 2023-12-31

EGET KAPITAL OCH SKULDER**Eget kapital****Bundet eget kapital**

6

Aktiekapital

100 000

100 000

Reservfond

20 000

20 000

Summa bundet eget kapital**120 000****120 000****Fritt eget kapital**

Balanserad vinst eller förlust

878 847

871 535

Årets resultat

228 301

7 411

Summa fritt eget kapital**1 107 148****878 847****Summa eget kapital****1 227 148****998 807****Kortfristiga skulder**

Leverantörsskulder

3 738

0

Övriga skulder

1 600 000

1 646 475

Upplupna kostnader och förutbetalda intäkter

0

0

Summa kortfristiga skulder**1 603 738****1 646 475****SUMMA EGET KAPITAL OCH SKULDER****2 830 886****2 598 847****Ställda säkerheter**

7

För egna skulder och avsättningar

Företagsinteckningar


1 000 000

1 000 000

Ansvarsförbindelser

Inga

Inga



Tilläggsupplysningar

Redovisnings-och värderingsprinciper

Allmänna upplysningar

Årsredovisningen har upprättats enligt årsredovisningslagen och Bokföringsnämndens allmänna råd.

Fordringar har upptagits till de belopp de beräknas inflyta.

Övriga tillgångar och skulder har upptagits till anskaffningsvärden där inget annat anges.

Redovisningsprinciperna är i övrigt oförändrade mot föregående år.

Intäktsredovisning

Inkomster redovisas till verkligt värde av vad företaget fått eller kommer att få. Det innebär att företaget redovisar inkomsten till nominellt värde om företaget får ersättning i likvida medel direkt vid leveransen. Avdrag görs därvid för lämnade rabatter.

Anläggningstillgångar

Immateriella och materiella anläggningstillgångar redovisas till anskaffningsvärde minskat med ackumulerade avskrivningar enligt plan och eventuella nedskrivningar.

Avskrivning sker linjärt över den förväntade nyttjandeperioden med hänsyn till väsentligt restvärde. Följande avskrivnings principer tillämpas:

Inventarier, verktyg och installationer.

Varulagret har värderats till det lägsta av dess anskaffningsvärde och dess nettoförsäljningsvärde på balansdagen. Med nettoförsäljningsvärde avses varornas beräknade försäljningspris minskat med försäljningskostnader. Den valda värderingsmetoden innebär att inkurans i varulagret beaktats.

Nyckeltalsdefinitioner

Nettoomsättning:


Rörelsens huvudintäkter, fakturerade kostnader, sidointäkter samt intäktskorrigeringar.

Resultat efter finansiella poster:

Resultat efter finansiella intäkter och kostnader men före extraordinära intäkter och kostnader.

Soliditet (%):

Justerat eget kapital (eget kapital och obeskattade reserver med avdrag för uppskjuten skatt) i procent av balansomslutning.



Noter

Not 1. Anställda och personalkostnader

Bolaget har under året ej haft några anställda och några löner har ej utbetalats.

Not 2. Övriga ränteintäkter och liknande resultatposter (kronor)

	2024	2023
Utdelningar	157 580	143 304
Övriga ränteintäkter	0	4 910
Resultat vid försäljningar	234 854	60 851
	392 434	209 065

Not 3. Räntekostnader och liknande resultatposter

	2024	2023
Räntekostnad långfristig reversskuld	-96 000	-125 982
Övriga räntekostnader och liknande resultatposter	0	0
	-96 000	-125 982

Not 4. Inventarier, verktyg och installationer

	2024-12-31	2023-12-31
Ingående anskaffningsvärden	319 818	319 818
Utgående ackumulerade anskaffningsvärden	319 818	319 818
Ingående avskrivningar	-304 680	-304 680
Årets avskrivningar	-15 138	0
Utgående ackumulerade avskrivningar	-319 818	-304 680
Utgående redovisat värde	0	15 138

Not 5. Aktier och andelar, omsättningstillgångar

Namn	Anskaffn. värde	Bokfört värde
Börsaktier och fonder	2 759 644	2 759 644
	2 759 644	2 759 644

Not 6. Förändring av eget kapital


Antal aktier: 1 000

	Aktie- kapital	Reserv- fond	Balanserat resultat	Årets resultat
Belopp vid årets ingång	100 000	20 000	871 536	7 411
Disposition enligt beslut av årets bolagsstämma			7 411	228 301
Årets resultat			228 301	
Belopp vid årets utgång	100 000	20 000	1 107 248	235 712

Not 7. Checkräkningskredit

	2023-12-31	2023-12-31
Beviljat belopp på checkräkningskredit	0	0
Utnyttjad kredit uppgår till	0	0
Ställda säkerheter	1 000 000	1 000 000

Årsredovisningen underskriven av samtliga på Lidingö den 5 april 2025



Michael Schibbye
Styrelseordförande



Hjalmar Schibbye
Verkställande direktör

