

# ÅRSREDOVISNING

för

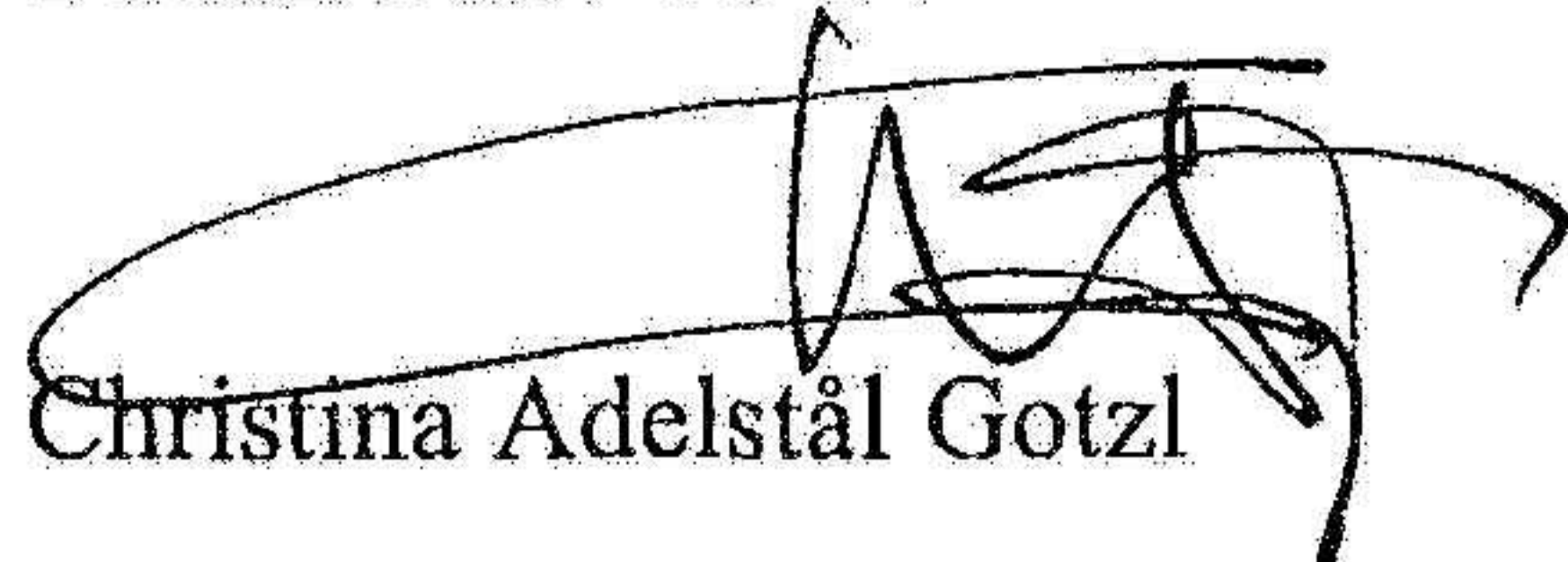
**North Parade AB**  
**(556918-8963)**


**Räkenskapsåret**  
**2023-01-01 – 2023-12-31**

## Fastställelseintyg

Att balans- och resultaträkning fastställts på ordinarie bolagsstämma per 2024-06-24 samt att resultatet disponeras enligt styrelsens förslag intygas härmed

Datum 2024-06-24

  
Christina Adelstål Gotz

  
Johan Adelstål

**ÅRSREDOVISNING**

**för**

**North Parade AB  
(556918-8963)**

**Räkenskapsåret  
2023-01-01 – 2023-12-31**

*G.*

Styrelsen för North Parade AB, med säte i Stockholm, får härmed avge årsredovisning för räkenskapsåret 2023-01-01 – 2023-12-31. Årsredovisningen är upprättad i svenska kronor, SEK.

## FÖRVALTNINGSBERÄTTELSE

### Verksamhet

North Parade ska bedriva försäljning av egenproducerade och importerade varor såsom handväskor, accessoarer och kryddor.

Det här är bolagets sjunde verksamhetsår.

### Väsentliga händelser under och efter räkenskapsårets slut

Inga väsentliga händelser har inträffat under och efter räkenskapsårets slut.

<u>Flerårsöversikt</u>	<u>2023</u>	<u>2022</u>	<u>2021</u>	<u>2020</u>
Nettoomsättning (tkr)	2 685	2 302	3 028	2 019
Resultat efter finansiella poster	- 211	- 9	734	37
Soliditet (%)	79	71	79	48

### Förslag till resultatdisposition

2023-01-01  
2023-12-31

Styrelsen föreslår att till förfogande stående medel:

Balanserat resultat	882 831
årets resultat	- 211 152
<b>Totalt</b>	<b>671 679</b>

disponeras så att:

i ny räkning överförs	671 679
<b>Totalt</b>	<b>671 679</b>

Bolagets resultat och ställning i övrigt framgår av efterföljande resultat- och balansräkningar med tilläggsupplysningar.



<b>RESULTATRÄKNING</b>	<b>2023-01-01 2023-12-31</b>	<b>2022-01-01 2022-12-31</b>
	(not 1)	
<b>RÖRELSEINTÄKTER</b>		
Nettoomsättning	2 685 444	2 301 838
<b>Summa rörelseintäkter</b>	<b>2 685 444</b>	<b>2 301 838</b>
<b>RÖRELSEKOSTNADER</b>		
Handelsvaror	- 2 210 727	- 1 744 079
Övriga externa kostnader	- 579 410	- 538 402
Personalkostnader (not 2)	- 102 379	- 17 230
Avskrivningar av materiella anl.tillgångar	0	0
<b>Summa rörelsekostnader</b>	<b>- 2 892 516</b>	<b>- 2 299 711</b>
<b>Rörelseresultat</b>	<b>- 207 072</b>	<b>2 127</b>
<b>FINANSIELLA POSTER</b>		
Ränteintäkter och liknande intäkter	6 834	0
Räntekostnader och liknande kostnader	- 10 914	11 402
<b>Summa finansiella poster</b>		<b>11 402</b>
<b>Resultat efter finansiella poster</b>	<b>- 211 152</b>	<b>- 9 275</b>
<b>BOKSLUTSDISPOSITIONER</b>		
Förändring av periodiseringsfonder	0	0
Föregående års resultat	0	0
<b>Summa bokslutsdispositioner</b>	<b>0</b>	<b>0</b>
<b>Resultat före skatt</b>	<b>- 211 152</b>	<b>- 9 275</b>
<b>SKATTER</b>		
Föregående års skatter	0	11 717
Skatt på årets resultat	0	- 488
<b>ÅRETS RESULTAT</b>	<b>- 211 152</b>	<b>1 954</b>

North Parade AB  
(556918-8963)

3 (6)

2024070234602

<b>BALANSRÄKNING</b>	<b>2023-12-31</b>	<b>2022-12-31</b>
<b>TILLGÅNGAR</b>		
<b>Anläggningstillgångar</b>		
<u>Materiella anläggningstillgångar</u>		
Varulager	671 321	747 001
<b>Summa materiella anläggningstillgångar</b>	<b>671 321</b>	<b>747 001</b>
<u>Finansiella anläggningstillgångar</u>		
Andra långfristiga värdepappersinnehav	0	0
<b>Summa finansiella anläggningstillgångar</b>	<b>0</b>	<b>0</b>
<b>Summa anläggningstillgångar</b>	<b>671 321</b>	<b>747 001</b>
<b>Omsättningstillgångar</b>		
<u>Kortfristiga fordringar</u>		
Kundfordringar	180 600	153 120
Övriga fordringar	62 549	147 452
Förutbetalda kostnader och upplupna intäkter	0	0
<b>Summa kortfristiga fordringar</b>	<b>243 149</b>	<b>300 572</b>
<u>Kassa och bank</u>		
Kassa och bank	303 763	267 230
<b>Summa kassa och bank</b>	<b>303 763</b>	<b>267 230</b>
<b>Summa omsättningstillgångar</b>	<b>546 912</b>	<b>567 802</b>
<b>SUMMA TILLGÅNGAR</b>	<b>1 218 233</b>	<b>1 314 803</b>

G. JA

**North Parade AB**  
**(556918-8963)**

4 (6)

**EGET KAPITAL OCH SKULDER**

**Eget kapital** (not 3)

Bundet eget kapital

Aktiekapital (500 st. aktier)	50 000	50 000
<b>Summa bundet eget kapital</b>	<b>50 000</b>	<b>50 000</b>

Fritt eget kapital

Balanserat resultat	884 606	882 831
Årets resultat	- 211 152	1 954
<b>Summa fritt eget kapital</b>	<b>673 454</b>	<b>884 785</b>

<b>Summa eget kapital</b>	<b>723 454</b>	<b>934 785</b>
---------------------------	----------------	----------------

Långfristiga skulder

Övriga skulder	110 632	87 230
<b>Summa långfristiga skulder</b>	<b>110 632</b>	<b>87 230</b>

Kortfristiga skulder

Leverantörsskulder	178 094	115 432
Övriga skulder	184 053	155 356
Upplupna kostnader och förutbetalda intäkter	22 000	22 000
<b>Summa kortfristiga skulder</b>	<b>384 147</b>	<b>292 788</b>

**SUMMA EGET KAPITAL OCH SKULDER**

<b>1 218 233</b>	<b>1 314 803</b>
------------------	------------------

**STÄLLDA SÄKERHETER OCH ANSVARFÖRBINDELSER**

2023-12-31                      2022-12-31

Ställda säkerheter                      Inga                      Inga

Ansvarsförbindelser                      Inga                      Inga

S. JA

## TILLÄGGSUPPLYSNINGAR

### Not 1 Redovisningsprinciper

#### Allmänna upplysningar

Årsredovisningen är upprättad i enlighet med årsredovisningslagen och BFNAR 2008:1 *Årsredovisning i mindre aktiebolag*.

Årsredovisningen upprättas för första gången i enlighet med BFNAR 2008:1 *Årsredovisning i mindre aktiebolag*, omläggningen har inte inneburit några förändringar i tillämpliga redovisningsprinciper.

#### Tjänste- och entreprenaduppdrag

Företagets intäkter från uppdrag på löpande räkning redovisas enligt huvudregeln.

Företagets intäkter från uppdrag till fast pris redovisas enligt huvudregeln.

#### Avskrivning

Tillämpade avskrivningstider:

Inventarier, kassationer 3 %

#### Nyckeltalsdefinitioner

Nettoomsättning

Rörelsens huvudintäkter, fakturerade kostnader, sidointäkter samt intäktskorrigeringar.

Resultat efter finansiella poster

Resultat efter finansiella intäkter och kostnader, men före extraordinära intäkter och kostnader.

Soliditet (%)

Justerat eget kapital (eget kapital och obeskattade reserver med avdrag för uppskjuten skatt) i procent av balansomslutning.

	2023-01-01	2022-01-01
<u>Not 2. Personalkostnader</u>	<u>2023-12-31</u>	<u>2022-12-31</u>

#### Löner och andra ersättningar samt sociala kostnader

##### Inklusive pensionskostnader:

Löner och andra ersättningar	40 249	17 230
Sociala kostnader och pensionskostnader	62 130	0
(varav pensionskostnader)	(62 130)	(0)
<b>Totala löner, andra ersättningar,</b>		
<b>Sociala kostnader och pensionskostnader</b>	<b>102 379</b>	<b>17 230</b>

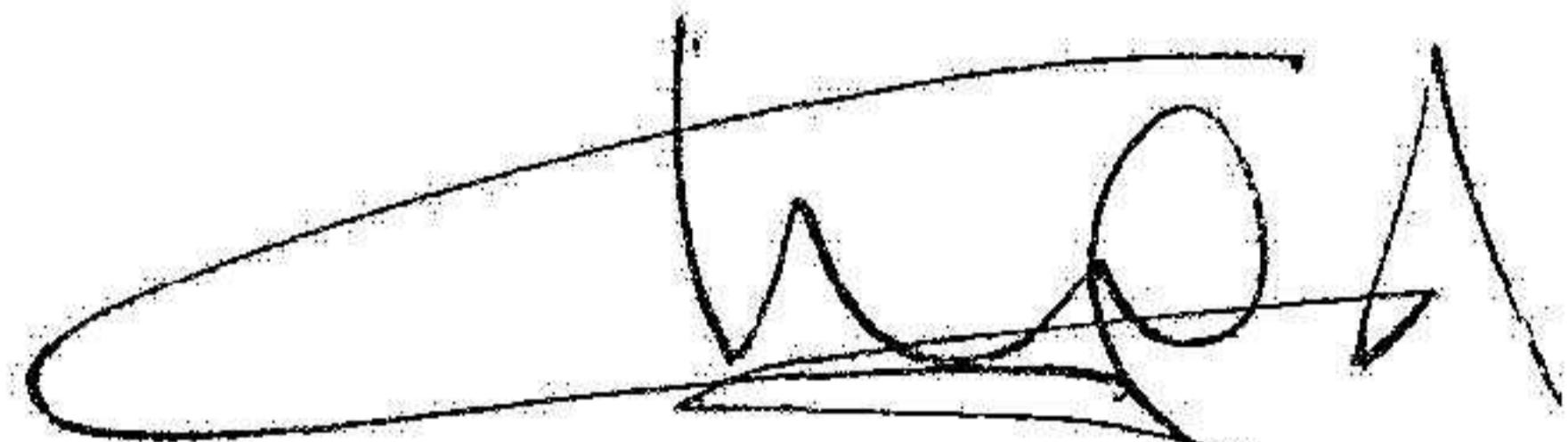
S. JA

2024070234605


Not 3. Förändring av eget kapital

	<u>Aktie- kapital</u>	<u>Balanserat resultat</u>	<u>Årets resultat</u>
Belopp vid årets ingång	50 000	882 831	1 954
Disposition enligt beslut Av årets stämma		1 954	- 1 954
Årets resultat			- 211 152
<b>Belopp vid årets utgång</b>	<b>50 000</b>	<b>884 785</b>	<b>- 211 152</b>

Stockholm 2024-06-24



Christina Adelstål Gotzi



Johan Adelstål