

2025061931265

Undertecknad styrelseledamot i ProLevi Bio AB intygar att resultaträkningen och balansräkningen har fastställts på årsstämman den 11 juni 2025. Årsstämman beslutade att godkänna styrelsens förslag till hur förlusten ska disponeras.

Jag intygar också att innehållet i årsredovisningen stämmer överens med originalet.



Edvard Hall

Lund, 2025-06-16

## Förvaltningsberättelse

Styrelsen och verkställande direktören för Prolevi Bio AB, 559355-9981, avger följande årsredovisning för räkenskapsåret 2024-01-01 - 2024-12-31.

### Verksamheten

#### Verksamhetens art och inriktning

Prolevi Bio AB är ett svenskt bioteknikföretag som utvecklar ett nytt sätt att behandla patienter som lider av hypotyreos.

Företaget bildades 2021-12-21 och dess säte är Skåne län, Lund.

#### Uppgift om ägare som har mer än tio procent av antalet andelar eller röster i företaget

Sahil Gupta, 6.725 aktier, 18,4 %  
Nested Bio AB, 5.692 aktier, 15,6 %  
Acantor Holding AB, 5.692 aktier, 15,6 %  
Almi Invest Syd, 3.847 aktier, 10,5 %  
Könyves Invest AB, 3.691 aktier, 10,1 %

### Rättvisande översikt över utvecklingen

	2024	2023	Belopp i kr 2021/2022
Nettoomsättning	2	-1	
Rörelseresultat	-1 386 206	-1 868 707	-396 975
Resultat efter finansiella poster	-1 454 088	-1 861 962	-396 964
Balansomslutning	9 171 982	6 329 718	3 698 812
Kassalikviditet %	335,1	353,3	324
Soliditet %	43,3	85,8	83,9

#### Nyckeltalsdefinitioner

Rörelsemarginal  
Rörelseresultat / Nettoomsättning.

Balansomslutning  
Totala tillgångar.

Kassalikviditet  
(Omsättningstillgångar - Varulager) / Kortfristiga skulder.

Soliditet  
(Totalt eget kapital + (100 % - aktuell bolagsskattesats av obeskattade reserver)) / Totala tillgångar.

## Förändringar i eget kapital

	Aktie- kapital	Fond för utvecklings- utgifter	Fri överkurs- fond	Balanserat resultat
Ingående balans	36 485	4 207 728	7 226 615	-4 179 692
Balanseras i ny räkning				-1 861 962
Aktivering av utvecklingsutgifter		2 269 365		
<b>Utgående balans</b>	<b>36 485</b>	<b>6 477 093</b>	<b>7 226 615</b>	<b>-6 041 654</b>
				<i>Årets resultat</i>
Ingående balans				-1 861 962
Balanseras i ny räkning				1 861 962
Årets resultat				-1 454 088
<b>Utgående balans</b>				<b>-1 454 088</b>

## Resultatdisposition

	Belopp i kr
<i>Till årsstämmans förfogande står följande medel</i>	
Fri överkursfond	7 226 615
Balanserat resultat	-8 311 020
Årets resultat	-1 454 088
<b>Medel att disponera</b>	<b>-2 538 493</b>
<i>Styrelsen föreslår att medlen disponeras enligt följande</i>	
Balanseras i ny räkning	-2 538 493
<b>Summa</b>	<b>-2 538 493</b>

## Resultaträkning

<i>Belopp i kr</i>	<i>Not</i>	<i>2024-01-01 - 2024-12-31</i>	<i>2023-01-01 - 2023-12-31</i>
<b>Rörelsens intäkter, lagerförändringar m.m.</b>			
Nettoomsättning		2	0
Aktiverat arbete för egen räkning		2 269 366	2 439 306
Övriga rörelseintäkter	2	5 908	64 704
<b>Summa rörelsens intäkter, lagerförändringar m.m.</b>		<b>2 275 276</b>	<b>2 504 010</b>
<b>Rörelsens kostnader</b>			
Råvaror och förnödenheter		-2 678 642	-2 881 677
Övriga externa kostnader		-705 704	-1 249 552
Personalkostnader	3	-257 955	-205 973
Övriga rörelsekostnader		-19 181	-35 515
<b>Summa rörelsens kostnader</b>		<b>-3 661 482</b>	<b>-4 372 717</b>
<b>Rörelseresultat</b>		<b>-1 386 206</b>	<b>-1 868 707</b>
<b>Resultat från finansiella poster</b>			
Övriga ränteintäkter och liknande resultatposter		15 933	22 791
Räntekostnader och liknande resultatposter		-83 815	-16 046
<b>Summa resultat från finansiella poster</b>		<b>-67 882</b>	<b>6 745</b>
<b>Resultat efter finansiella poster</b>		<b>-1 454 088</b>	<b>-1 861 962</b>
<b>Resultat före skatt</b>		<b>-1 454 088</b>	<b>-1 861 962</b>
<b>Årets resultat</b>		<b>-1 454 088</b>	<b>-1 861 962</b>

2025061931259

## Balansräkning

<i>Belopp i kr</i>	<i>Not</i>	<i>2024-12-31</i>	<i>2023-12-31</i>
<b>TILLGÅNGAR</b>			
<b>Anläggningstillgångar</b>			
<b>Immateriella anläggningstillgångar</b>			
Balanserade utgifter för utvecklingsarbeten och liknande arbeten	4	6 477 093	4 207 728
<b>Summa immateriella anläggningstillgångar</b>		<b>6 477 093</b>	<b>4 207 728</b>
<b>Summa anläggningstillgångar</b>		<b>6 477 093</b>	<b>4 207 728</b>
<b>Omsättningstillgångar</b>			
<b>Kortfristiga fordringar</b>			
Övriga fordringar		103 806	504 839
Förutbetalda kostnader och upplupna intäkter		24 343	24 595
<b>Summa kortfristiga fordringar</b>		<b>128 149</b>	<b>529 434</b>
<b>Kassa och bank</b>			
Kassa och bank		2 566 740	1 592 556
<b>Summa kassa och bank</b>		<b>2 566 740</b>	<b>1 592 556</b>
<b>Summa omsättningstillgångar</b>		<b>2 694 889</b>	<b>2 121 990</b>
<b>SUMMA TILLGÅNGAR</b>		<b>9 171 982</b>	<b>6 329 718</b>

## Balansräkning

<i>Belopp i kr</i>	<i>Not</i>	<i>2024-12-31</i>	<i>2023-12-31</i>
<b>EGET KAPITAL OCH SKULDER</b>			
<b>Eget kapital</b>			
<b>Bundet eget kapital</b>			
Aktiekapital		36 485	36 485
Fond för utvecklingsutgifter		6 477 093	4 207 728
<b>Summa bundet eget kapital</b>		<b>6 513 578</b>	<b>4 244 213</b>
<b>Fritt eget kapital</b>			
Fri överkursfond		7 226 615	7 226 615
Balanserat resultat		-8 311 020	-4 179 692
Årets resultat		-1 454 088	-1 861 962
<b>Summa fritt eget kapital</b>		<b>-2 538 493</b>	<b>1 184 961</b>
<b>Summa eget kapital</b>		<b>3 975 085</b>	<b>5 429 174</b>
<b>Långfristiga skulder</b>			
Obligationslån		3 517 684	0
Övriga skulder till kreditinstitut		875 000	300 000
<b>Summa långfristiga skulder</b>		<b>4 392 684</b>	<b>300 000</b>
<b>Kortfristiga skulder</b>			
Leverantörsskulder		233 837	230 005
Övriga skulder		343 623	248 905
Upplupna kostnader och förutbetalda intäkter		226 753	121 634
<b>Summa kortfristiga skulder</b>		<b>804 213</b>	<b>600 544</b>
<b>SUMMA EGET KAPITAL OCH SKULDER</b>		<b>9 171 982</b>	<b>6 329 718</b>

2025061931261

## Noter

Belopp i kr om inget annat anges.

### Not 1 Redovisnings- och värderingsprinciper

#### Redovisnings- och värderingsprinciper

Årsredovisningen har upprättats i enlighet med årsredovisningslagen och Bokföringsnämndens allmänna råd BFNAR 2012:1 Årsredovisning och koncernredovisning (K3).

#### Fordringar

Fordringar har upptagits till de belopp varmed de beräknas inflyta.

#### Utländsk valuta

#### Omräkning till redovisningsvaluta

Skulder i utländsk valuta har omräknats till gällande kurs på balansdagen.

#### Offentliga bidrag

Offentliga bidrag värderas till det verkliga värdet av den tillgång som företag fått.

Offentliga bidrag som inte är förenade med krav på framtida prestation, så kallade ovillkorade bidrag, intäktsförs när villkoren för att få bidraget uppfyllts, det vill säga oftast i samband med att bidraget erhålls.

#### Immateriella anläggningstillgångar

Immateriella anläggningstillgångar redovisas till anskaffningsvärde med avdrag för ackumulerade avskrivningar och eventuella nedskrivningar. Tillgångarna skrivs av linjärt över tillgångarnas bedömda nyttjandeperiod. Nyttjandeperioden omprövas per varje balansdag. Pågående projekt skrivs inte av utan eventuellt nedskrivningsbehov prövas årligen. Följande nyttjandeperioder tillämpas:

Balanserade utgifter för utvecklingsarbeten och liknande arbeten, 5 år

### Not 2 Övriga rörelseintäkter

#### Offentliga bidrag

	2024-01-01 - 2024-12-31	2023-01-01 - 2023-12-31
Offentligt bidrag		
Vinnova	0	47 000
<b>Summa</b>	<b>0</b>	<b>47 000</b>

### Not 3 Personal

#### Medelantalet anställda

	2024-01-01 - 2024-12-31	2023-01-01 - 2023-12-31
Män	1	1
<b>Medelantalet anställda</b>	<b>1</b>	<b>1</b>

#### Löner och andra ersättningar

	2024-01-01 - 2024-12-31	2023-01-01 - 2023-12-31
Styrelsen och verkställande direktören	85 950	45 938
Övriga anställda	145 000	142 000
<b>Summa</b>	<b>230 950</b>	<b>187 938</b>

#### Sociala kostnader inklusive pensionskostnader


	2024-01-01 - 2024-12-31	2023-01-01 - 2023-12-31
Övriga sociala avgifter enligt lag och avtal	27 005	14 433
<b>Summa</b>	<b>27 005</b>	<b>14 433</b>


### Not 4 Balanserade utgifter för utvecklingsarbeten och liknande arbeten

	2024-12-31	2023-12-31
Ingående anskaffningsvärden	4 207 728	1 768 422
<b>Förändringar av anskaffningsvärden</b>		
Aktiverade utgifter	2 269 365	2 439 306
<b>Utgående anskaffningsvärden</b>	<b>6 477 093</b>	<b>4 207 728</b>
<b>Redovisat värde</b>	<b>6 477 093</b>	<b>4 207 728</b>


### Underskrifter

Lund

  
\_\_\_\_\_  
Sahil Gupta  
Verkställande direktör  
8/5-25  
Datum

  
\_\_\_\_\_  
Carl Edvard Georg Hall  
Styrelseordförande  
8/5-25  
Datum

  
\_\_\_\_\_  
Anna Kristina Gisselsson  
Styrelseledamot  
8/5-25  
Datum

  
\_\_\_\_\_  
Kushagr Punyani  
Styrelseledamot  
8/5-25  
Datum

2025072502512