

Årsredovisning

för

Vänerbröd AB

556988-7689


Räkenskapsåret

2022-09-01 -- 2023-08-31

Fastställelseintyg

Undertecknad styrelseledamot i Vänerbröd AB intygar, dels att denna kopia av årsredovisningen stämmer överens med originalet, dels att resultaträkningen och balansräkningen i årsredovisningen har fastställts på årsstämma 2023-11-13. Årsstämman beslutade att godkänna styrelsens förslag till resultatdisposition.

Mariestad 2023-11-13



Anders Berglöw

Årsredovisning

för

Vänerbröd AB

556988-7689

Räkenskapsåret

2022-09-01 -- 2023-08-31

Styrelsen och verkställande direktören för Vänerbröd AB avger följande årsredovisning för räkenskapsåret 2021-09-01--2022-08-31.

Årsredovisningen är upprättad i svenska kronor, SEK.

Förvaltningsberättelse

Verksamheten

Allmänt om verksamheten

Bolagets inriktning är torgförsäljning av bröd, samt café verksamhet i Mariestad. Företaget har sitt säte i Mariestad.

Väsentliga händelser under räkenskapsåret

Företagets försäljning har påverkats negativt på grund av Corona under delar av räkenskapsåret, även inflationen och stora prishöjningar har påverkat bolaget negativt, trots detta ser vi positivt på framtiden.

Flerårsöversikt (Tkr)	2023/22	2022/21	2021/20	2020/19
Nettoomsättning	7 161	2 647	508	1 085
Resultat efter finansiella poster	104	0	6	5
Soliditet %	5,6	9,1	30,6	20,7

Förändring av eget kapital


	Aktie- kapital	Balanserat Resultat	Årets resultat	Totalt
Belopp vid årets ingång	177 080	47 387	142	224 609
Aktieägartillskott	0			0
Disposition enligt beslut av årets årsstämma		142	-142	0
Årets resultat			61 038	61 038
Belopp vid årets utgång	177 080	47 529	61 038	285 647

Resultatdisposition

Styrelsen föreslår att till förfogande stående vinstmedel (kronor):


balanserad vinst	47 529
årets vinst	61 038
	108 567
disponeras så att i ny räkning överföres	108 567
	108 567

Företages resultat och ställning i övrigt framgår av efterföljande resultat- och balansräkning med noter.



Resultaträkning

	2022-09-01	2021-09-01
Not	-2023-08-31	-2022-08-31
Rörelseintäkter, lagerförändringar m.m.		
Nettoomsättning	7 161 327	2 647 299
Övriga rörelseintäkter	784 818	412 302
	7 946 145	3 059 601
Rörelsekostnader		
Handelsvaror	-4 120 193	-750 406
Övriga externa kostnader	-1 750 885	-1 036 966
Personalkostnader	2 -1 808 561	-1 266 870
Av- och nedskrivningar av materiella anläggningstillgångar	0	-3 266
Av- och nedskrivningar av imateriella anläggningstillgångar	-78 583	-833
Summa rörelsekostnader	-7 758 222	-3 058 341
Rörelseresultat	187 923	1 260
Finansiella poster		
Räntekostnader och liknande resultatposter	-84 274	-954
Summa finansiella poster	-84 274	-954
Resultat efter finansiella poster	103 649	306
Bokslutsdispositioner		
Förändring av periodiseringsfonder	-26 300	0
Summa bokslutsdispositioner	-26 300	0
Resultat före skatt	77 349	306
Skatter		
Skatt på årets resultat	-16 311	-164
Årets resultat	61 038	142



Balansräkning

Not 2023-08-31 2022-08-31

TILLGÅNGAR

Anläggningstillgångar

Immateriella anläggningstillgångar

Goodwill

4 853 584 49 167

Summa immateriella anläggningstillgångar

853 584 49 167

Materiella anläggningstillgångar

Bilar och andra transportmedel

3 0 0

Summa materiella anläggningstillgångar

0 0

Summa anläggningstillgångar

853 584 49 167

TILLGÅNGAR

Omsättningstillgångar

Varulager m.m.

Färdiga varor och handelsvaror

25 050 532 142

Summa varulager

25 050 532 142

Kortfristiga fordringar

Kundfordringar

3 715 130 924 675

Övriga fordringar

884 112 941 638

Summa kortfristiga fordringar

4 599 242 1 866 313

Kassa och bank

Kassa och bank

7 999 19 576

Summa kassa och bank

7 999 19 576

Summa omsättningstillgångar

4 632 291 2 418 031

SUMMA TILLGÅNGAR

5 485 875 2 467 198

Balansräkning

Not 2023-08-31 2022-08-31

EGET KAPITAL OCH SKULDER

Eget kapital

Bundet eget kapital

Aktiekapital

177 080

177 080

Summa bundet eget kapital

177 080

177 080

Fritt eget kapital

Balanserat resultat

47 529

47 387

Årets resultat

61 038

142

Summa fritt eget kapital

108 567

47 529

Summa eget kapital

285 647

224 609

Obeskattade reserver

Periodiseringsfond

26 300

0

Summa obeskattade reserver

26 300

0

Långfristiga skulder

Skulder till kreditinstitut

678 213

0

Summa långfristiga skulder

678 213

0

Kortfristiga skulder

Leverantörsskulder

1 207 547

693 200

Skatteskulder

16 475

1 447

Övriga skulder

2 722 835

820 942

Upplkostnader och förutbetalda intäkter

548 858

727 000

Summa kortfristiga skulder

4 495 715

2 242 589

SUMMA EGET KAPITAL OCH SKULDER

5 485 875

2 467 198

Noter

Not 4 Goodwill

	2023-08-31	2022-08-31
Ingående ackumulerade anskaffningsvärde	50 000	0
Inköp	883 000	50 000
Utgående ackumulerade anskaffningsvärde	933 000	50 000
Ingående ackumulerade avskrivningar	-863	0
Årets avskrivningar	-78 553	-863
Utgående ackumulerade avskrivningar	-79 416	-863
Utgående redovisat värde	853 584	49 137

Not Väsentliga händelser efter räkenskapsårets slut

Bolaget har Övertagit ett större bageriföretag och avyttrat ett mindre café.

Undertecknade försäkrar härmed att årsredovisningen har upprättas i enlighet med årsredovisningslagen och god redovisningssed, att aktuella redovisningsnormer har tillämpad och att lämnade uppgifter stämmer med faktiska förhållanden.

Mariestad 2023-11-13



Anders Berglöw
Verkställande direktör/Styrelseledamot



Annika Hedelin
Styrelseledamot